



ଭାରତର  
ମହାଲେଖା ନିୟନ୍ତ୍ରକ ତଥା ମହାସମୀକ୍ଷକଙ୍କ

ମାର୍ଚ୍ଚ 2019 ରେ ସମାପ୍ତ ବର୍ଷ ପାଇଁ  
ରାଜ୍ୟ ଆର୍ଥିକ ସ୍ଥିତିର ଲେଖାପରୀକ୍ଷା ପ୍ରତିବେଦନ



ଲୋକହିତାର୍ଥ ସତ୍ୟନିଷ୍ଠା  
ଲୋକହିତ ପାଇଁ ସତ୍ୟନିଷ୍ଠା



ଓଡ଼ିଶା ସରକାର  
ପ୍ରତିବେଦନ ସଂଖ୍ୟା 4 ବର୍ଷ 2020



ଭାରତର  
ମହାଲେଖା ନିୟନ୍ତ୍ରଣ ତଥା ମହାସମୀକ୍ଷକଙ୍କ

ମାର୍ଚ୍ଚ 2019 ରେ ସମାପ୍ତ ବର୍ଷ ପାଇଁ  
ରାଜ୍ୟ ଆର୍ଥିକ ସ୍ଥିତିର ଲେଖାପରୀକ୍ଷା ପ୍ରତିବେଦନ

ଓଡ଼ିଶା ସରକାର  
ପ୍ରତିବେଦନ ସଂଖ୍ୟା 4 ବର୍ଷ 2020



## ସୂଚୀପତ୍ର

	ପ୍ରସଙ୍ଗ ସୂଚନା	
	ଅନୁଛେଦ	ପୃଷ୍ଠା
ମୁଖବନ୍ଧ		iii
ସଂକ୍ଷିପ୍ତ ସାରମର୍ମ		v-xi
<b>ଅଧ୍ୟାୟ I: ରାଜ୍ୟ ସରକାରଙ୍କ ଅର୍ଥ ବ୍ୟବସ୍ଥା</b>		
ସାମଗ୍ରିକ ରାଜ୍ୟ ଘରୋଇ ଉତ୍ପାଦ (ଜିଏସ୍‌ଡିପି)	1.1	1
ଆର୍ଥିକ ଦେଶନେଶର ସାରାଂଶ	1.2	2
ଆର୍ଥିକ ସ୍ଥିତିର ସମୀକ୍ଷା	1.3	2
ରାଜ୍ୟର ଆର୍ଥିକ ସମ୍ଭଳ	1.4	7
ସମ୍ଭଳର ବିନିଯୋଗ	1.5	15
ଆସ୍ତି ଓ ଦେୟତାର ଉପାଦାନ	1.6	23
ରଣ ପରିଚ୍ଛଳନା	1.7	31
ବିଭାୟ ସୁଧାର ପଥ	1.8	35
<b>ଅଧ୍ୟାୟ II: ଆର୍ଥିକ ପରିଚ୍ଛଳନା ଓ ବଜେଟ ନିୟନ୍ତ୍ରଣ</b>		
ଆର୍ଥିକ ଉତ୍ତର ଦାୟିତ୍ୱ ଓ ବଜେଟ ପରିଚ୍ଛଳନା	2.1	39
ବିନିଯୋଗ ହିସାବର ସାରାଂଶ	2.2	39
ଆକସ୍ମିକ ପାଣ୍ଠିରୁ ଅଗ୍ରାମ	2.3	49
ରୋକଡ଼ ପରିଚାଳନା ପଦ୍ଧତି ଏବଂ ଖର୍ଚ୍ଚର ବହୁଳତା	2.4	49
ବିଚାରାଳୟର ଅନୁଦାନର ସମୀକ୍ଷା	2.5	51
<b>ଅଧ୍ୟାୟ III: ବିଭାୟ ପ୍ରତିବେଦନ</b>		
ବ୍ୟକ୍ତିଗତ ଜମା ଖାତା	3.1	59
ହିସାବ ଖାତାର ଅସଫଳତା	3.2	61
ସାୟଭ ନିକାୟମାନଙ୍କ ଦ୍ୱାରା ବାର୍ଷିକ ହିସାବର ଅନୁପସ୍ଥାପନ	3.3	62
ବିନିଯୋଗ ପ୍ରମାଣ ପତ୍ରର ଅବସ୍ଥାପନା	3.4	63
ଦାଖଲ ନ ହୋଇଥିବା ବିଷୟ ଆକସ୍ମିକ ବିଲ	3.5	65
ଆର୍ଥିକ ବିବୃତି ବିଷୟ	3.6	67
<b>ପରିଶିଷ୍ଟ</b>		
1.1 ଓଡ଼ିଶାର ସଂକ୍ଷିପ୍ତ ପାର୍ଶ୍ୱଚିତ୍ର	1.1	71
1.2 ସରକାରୀ ହିସାବର ତାଞ୍ଚା ଓ ଆକାର	1.1	72
1.3 2018-19 ବର୍ଷ ନିମିତ୍ତ ପ୍ରାପ୍ତି ଓ ବିତରଣର ବିବରଣୀ	1.2	73
1.4 ରାଜ୍ୟ ସରକାରଙ୍କ ଅର୍ଥ ବ୍ୟବସ୍ଥା ଉପରେ ସମୟ ପର୍ଯ୍ୟାପ୍ତ ତଥ୍ୟ	1.2	76
1.5 ରାଜ୍ୟ ଏକତ୍ରୀକୃତ ପାଣ୍ଠିରେ ସମ୍ଭଳର ଗଠନ ଏବଂ ପାଣ୍ଠିର ବିନିଯୋଗ	1.2	79
1.6 31 ମାର୍ଚ୍ଚ 2019 ସୁଦ୍ଧା ଓଡ଼ିଶା ସରକାରଙ୍କର ଆର୍ଥିକ ସ୍ଥିତିର ସଂକ୍ଷିପ୍ତ ବିବରଣୀ	1.6	80

		ପ୍ରସଙ୍ଗ ସୂଚନା	
		ଅନୁକ୍ରମ	ପୃଷ୍ଠା
2.1	2018-19 ବର୍ଷରେ ବିଭିନ୍ନ ଅନୁଦାନ/ ବିନିଯୋଗ ଯେଉଁଠି ସଂରକ୍ଷ ପ୍ରତ୍ୟେକ କ୍ଷେତ୍ରରେ 100 କୋଟି ଟଙ୍କାରୁ ଏବଂ ସଂପୂର୍ଣ୍ଣ ବ୍ୟୟର 20 ପ୍ରତିଶତରୁ ଉର୍ଦ୍ଧ୍ୱ ଥିଲା ତାହାର ବିବରଣୀ	2.2.2	82
2.2	2018-19 ବର୍ଷରେ ଅନାବଶ୍ୟକ ଅନୁପୁରକ ବ୍ୟୟର ହେବାର ବିବରଣୀ (ପ୍ରତ୍ୟେକ କ୍ଷେତ୍ରରେ 1 କୋଟି ଟଙ୍କା କିମ୍ବା ତତୋଧିକ)	2.2.3	83
2.3	2018-19 ବର୍ଷରେ ଅଧିକ ଅନୁପୁରକ ବ୍ୟୟର ହେବାର ବିବରଣୀ (ପ୍ରତ୍ୟେକ କ୍ଷେତ୍ରରେ ଏକ କୋଟି ଟଙ୍କା କିମ୍ବା ତତୋଧିକ)	2.2.3	84
2.4	2018-19 ବର୍ଷରେ ଅପର୍ଯ୍ୟାପ୍ତ ଅନୁପୁରକ ବ୍ୟୟର ଗୁଡ଼ିକ (ପ୍ରତ୍ୟେକ କ୍ଷେତ୍ରରେ ଏକ କୋଟି ଟଙ୍କା କିମ୍ବା ତତୋଧିକ)	2.2.3	85
2.5	2018-19 ବର୍ଷର ଅନାବଶ୍ୟକ ଭାବେ ପୁନଃ ବିନିଯୋଗ ହୋଇଥିବା ନିଧର ବିବରଣୀ	2.2.4	86
2.6	30 ମାର୍ଚ୍ଚ 2019 ର ପୁନଃ ବିନିଯୋଗ ପାଣ୍ଠି	2.2.4	87
2.7	2018-19 ବର୍ଷ ମଧ୍ୟରେ ମୂଳ ବ୍ୟୟର ଶତ ପ୍ରତିଶତ ପ୍ରତ୍ୟାପଣର ବିବରଣୀ (10 କୋଟି ଟଙ୍କା କିମ୍ବା ତଦୁର୍ଦ୍ଧ୍ୱ ପ୍ରତି କ୍ଷେତ୍ରରେ)	2.2.5	88
2.8	2018-19 ବର୍ଷରେ ଆଂଶିକ ଫେରସ୍ତ ହୋଇନଥିବା ଏକ କୋଟି ଟଙ୍କା ତତୋଧିକ ସଂରକ୍ଷ ରାଶିକୁ ଦର୍ଶାଇଥିବା ବିବରଣୀ	2.2.7	90
2.9	ଅନୁଦାନ / ମୁଖ୍ୟ ଶିକ୍ଷାନୁସାରେ 31 ମାର୍ଚ୍ଚ 2019 ରେ 10 କୋଟି ଟଙ୍କାରୁ ଉର୍ଦ୍ଧ୍ୱ ଏବଂ ମୂଳ ବ୍ୟୟର 20 ପ୍ରତିଶତରୁ ଉର୍ଦ୍ଧ୍ୱ ପାଣ୍ଠି ସମ୍ପର୍କୀୟ ମାମଲାରେ ବିବରଣୀ	2.2.7	91
2.10	ଆର୍ଥିକ ବର୍ଷ ଶେଷ ଭାଗରେ ଉନ୍ମୋଚିତ ଅର୍ଥ	2.2.8	92
2.11	2018-19 ଅବଧିର ଶେଷ ତ୍ରେମାସିକ ଓ ଶେଷ ମାସ ମଧ୍ୟରେ ପ୍ରଚୁର ବ୍ୟୟର ପ୍ରଦର୍ଶନ ବିବରଣୀ	2.4.1	93
3.1	31 ମାର୍ଚ୍ଚ 2019 ସୁଦ୍ଧା ଅଚଳ ଥିବା ପିଏଲ ହିସାବର ବିଷୟ ବିବରଣୀ	3.1	94
3.2	2018-19 ବର୍ଷ ଶେଷରେ ରାଜ୍ୟ ସରକାରଙ୍କର ବିଭିନ୍ନ ବିଭାଗ ଦ୍ୱାରା ପ୍ରାପ୍ତ ହେବାକୁ ଥିବା ବିନିଯୋଗ ପ୍ରମାଣପତ୍ରର ଅନୁଦାନ ଦର୍ଶାଇଥିବା ବିଷୟ ବିବରଣୀ	3.2	95
3.3	31-03-2019 ସୁଦ୍ଧା ଦଶ ବର୍ଷରୁ ଉର୍ଦ୍ଧ୍ୱ ବକେୟା ଥିବା ଅନୁଦାନର ବିନିଯୋଗ ପ୍ରମାଣ ପତ୍ରର ବିଷୟ ବିବରଣୀ	3.2	96
3.4	2018-19 ବର୍ଷରେ ମୁଖ୍ୟ ଶାଖା ଅନୁଯାୟୀ ଲଘୁ ଶାଖା 800 ଅନ୍ୟାନ୍ୟ ବ୍ୟୟ ଅଧିନରେ ତାଲିକା ଭୁକ୍ତ ହୋଇଥିବା ବ୍ୟୟର ବିଷୟ ବିବରଣୀ	3.4	97
3.5	2018-19 ବର୍ଷରେ ନିମ୍ନ ଶାଖା 800 ଅନ୍ୟାନ୍ୟ ବ୍ୟୟ ଅଧିନରେ ତାଲିକା ଭୁକ୍ତ ହୋଇଥିବା ମୁଖ୍ୟ ଶାଖା ଓ ଉପାଧିକ ବିଷୟ ବିବରଣୀ	3.4.1	98
3.6	31 ମାର୍ଚ୍ଚ 2019 ସୁଦ୍ଧା ବ୍ୟାଙ୍କ ଶାଖା ଓ ରୋକଡ଼ ବହି ମଧ୍ୟରେ ଅସାମଞ୍ଜସ୍ୟତା	3.6.4	99
4.1	ବିବରଣରେ ବ୍ୟବହୃତ ହୋଇଥିବା ପଦର ତାଲିକା (ସେମାନଙ୍କ ଗଣନାର ଆଧାର) ଏବଂ ସମାଲୋଚନାତ୍ମକ ମନ୍ତବ୍ୟ	4.1	100

## ମୁଖବନ୍ଧ

ସମ୍ବିଧାନର ଧାରା 151 ଅନୁଯାୟୀ ଏହି ପ୍ରତିବେଦନ ରାଜ୍ୟପାଳଙ୍କ ନିକଟରେ ଉପସ୍ଥାପନ କରିବା ନିମିତ୍ତ ପ୍ରସ୍ତୁତ କରାଯାଇଛି ।

ଓଡ଼ିଶା ସରକାରଙ୍କର ଆର୍ଥିକସ୍ଥିତିର ପ୍ରତିବେଦନ 2018-19 ବର୍ଷ ମଧ୍ୟରେ ରାଜ୍ୟର ଆର୍ଥିକ ସଂପାଦନର ଆକଳନ ଏବଂ ରାଜ୍ୟ ବିଧାନସଭାକୁ ସମୀକ୍ଷା ବିଶ୍ଳେଷଣ ଉପରେ ଆଧାରିତ ଆର୍ଥିକ ତଥ୍ୟର ଉପାଦାନ ଯୋଗାଇଦେବା ପାଇଁ ଉଦ୍ଦିଷ୍ଟ । ଏହି ପ୍ରତିବେଦନ ଓଡ଼ିଶା ଫିକ୍ସଲ ରେସପନ୍ସିବିଲିଟି ଏବଂ ବଜେଟ ପରିଚଳନା (ସଂଶୋଧନ) ଆକ୍ଟ, 2016, ଚତୁର୍ଦ୍ଦଶ ଅର୍ଥ କମିଶନ ପ୍ରତିବେଦନ ଏବଂ 2018-19 ର ବଜେଟ ଆକଳନ ଦ୍ୱାରା ଧାର୍ଯ୍ୟ କରାଯାଇଥିବା ଲକ୍ଷ୍ୟର ଆର୍ଥିକ ସଂପାଦନର ବିଶ୍ଳେଷଣ କରିବା ପାଇଁ ପ୍ରସ୍ତୁତ କରେ । ଏହି ପ୍ରତିବେଦନରେ ତିନୋଟି ଅଧ୍ୟାୟ ଅଛି ।

ଅଧ୍ୟାୟ I ବିଭାଗ ହିସାବର ସମୀକ୍ଷା ଉପରେ ଆଧାରିତ ଏବଂ 31 ମାର୍ଚ୍ଚ 2019 ସୁଦ୍ଧା ଓଡ଼ିଶା ସରକାରଙ୍କ ବିଭାଗ ସ୍ଥିତିର ଆକଳନ କରେ । ଏହା ରାଜସ୍ୱ, ଖର୍ଚ୍ଚ, ରଣ ପରିଶୋଧ ଓ କରଜ ଦାମ୍ଭାର ଆଧାର ଅନ୍ତର୍ଭୁକ୍ତ ଉପରେ ସୂଚନା ପ୍ରଦାନ କରେ ।

ଅଧ୍ୟାୟ II ବିନିଯୋଗ ହିସାବର ସମୀକ୍ଷା ଉପରେ ଆଧାରିତ ଏବଂ ସେବା ପ୍ରଦାନକାରୀ ବିଭାଗ ଗୁଡ଼ିକରେ ବ୍ୟୟନ କରାଯାଉଥିବା ସମ୍ପଲ ବିନିଯୋଗର ରିତି ବିଷୟରେ ସୂଚନା ପ୍ରଦାନ କରେ ।

ଅଧ୍ୟାୟ III ଆର୍ଥିକ ନିୟମ ଏବଂ ରିପୋର୍ଟ ପାଇଁ ଆବଶ୍ୟକ ଓଡ଼ିଶା ସରକାରଙ୍କର ଅନୁପାଳନର ତାଲିକା ପ୍ରଦାନ କରେ ।

ମଇ 2020 ରେ ଓଡ଼ିଶା ସରକାରଙ୍କ ଅର୍ଥ ବିଭାଗର ପ୍ରମୁଖ ସଚିବଙ୍କ ସହିତ ପ୍ରସ୍ତାନ ସମ୍ମିଳନୀ ଅନୁଷ୍ଠିତ ହୋଇଥିଲା, ଯେଉଁଥିରେ ରାଜ୍ୟ ଆର୍ଥିକ ସ୍ଥିତିର ପ୍ରତିବେଦନରେ ପୁନଃଅବଲୋକନ ପାଇଁ ନିଆଯାଇଥିବା ସମସ୍ୟାଗୁଡ଼ିକର ଆଲୋଚନା କରାଯାଇଥିଲା । ଯେଉଁଠାରେ ସରକାରଙ୍କର ଜବାବ ମିଳିଥିଲା ସେଗୁଡ଼ିକ ଉପଯୁକ୍ତ ଭାବରେ ଅନ୍ତର୍ଭୁକ୍ତ କରାଯାଇଥିଲା ।

ଭାରତର ମହାସମୀକ୍ଷକ ଏବଂ ମହାନିୟତଙ୍କ ଦ୍ୱାରା ଜାରି କରାଯାଇଥିବା ସମୀକ୍ଷା ମାନଦଣ୍ଡ ଅନୁଯାୟୀ ଅଡ଼ିଟ୍ ସଂପାଦନ କରାଯାଇଛି ।

ଅନୁବାଦିତ ପ୍ରତିବେଦନରେ ସନ୍ଦେହ ଜାତ ହେଲେ ଇଂରାଜୀ ପ୍ରତିବେଦନ ବିଶ୍ୱାସଯୋଗ୍ୟ ବିବେଚିତ ହେବ ।





ସଂକ୍ଷିପ୍ତ ସାରମର୍ମ



# ସଂକ୍ଷିପ୍ତ ସାରମର୍ମ

## ରାଜ୍ୟ ସରକାରଙ୍କ ଅର୍ଥ ବ୍ୟବସ୍ଥା

### ରାଜ୍ୟର ବିଭାୟ ସ୍ଥିତି

ସରକାରଙ୍କ ରାଜସ୍ୱ ପ୍ରାପ୍ତି (99,546 କୋଟି ଟଙ୍କା) ଯାହା ସମଗ୍ର ରାଜ୍ୟ ଘରୋଇ ଉତ୍ପାଦ (ଜିଏସଡ଼ିପି) (4,85,376 କୋଟି ଟଙ୍କା) ର 20.51 ପ୍ରତିଶତ ଅଟେ, ଯାହା ପୂର୍ବ ବର୍ଷ (85,204 କୋଟି ଟଙ୍କା) ତୁଳନାରେ 16.83 ପ୍ରତିଶତ ବୃଦ୍ଧି ଘଟିଥିଲା । 2018-19 ବର୍ଷ ରାଜସ୍ୱ ଖର୍ଚ୍ଚ (85,356 କୋଟି ଟଙ୍କା) ରେ ମଧ୍ୟ ଅନୁରୂପ ବୃଦ୍ଧି ଘଟିଥିଲା । ଯାହା 2017-18 (71,837 କୋଟି ଟଙ୍କା) ଅପେକ୍ଷା 18.82 ପ୍ରତିଶତ ଅଧିକ ଏବଂ ଜିଏସଡ଼ିପିର 17.59 ପ୍ରତିଶତ ଥିଲା । 2018-19 ବର୍ଷରେ ପୁଞ୍ଜିଗତ ଖର୍ଚ୍ଚ (ସିଇ) (23,482 କୋଟି ଟଙ୍କା) ଯାହା ପୂର୍ବ ବର୍ଷ (21,109 କୋଟି ଟଙ୍କା) ଠାରୁ 2,373 କୋଟି ଟଙ୍କା (11.24 ପ୍ରତିଶତ) ବୃଦ୍ଧି ଘଟିଥିଲା । 2018-19 ବର୍ଷ ରେ ପୁଞ୍ଜିଗତ ଖର୍ଚ୍ଚ ଜିଏସଡ଼ିପିର 4.84 ପ୍ରତିଶତ ଥିଲା । 2017-18 ରେ ରାଜସ୍ୱ ବଳକା ରାଜସ୍ୱ ପ୍ରାପ୍ତିର 15.69 ପ୍ରତିଶତ ଥିଲାବେଳେ 2018-19 ରେ 14.25 ପ୍ରତିଶତକୁ ଖସି ଆସିଥିଲା ।

(ଅନୁକ୍ଷେପ 1.4.2, 1.5.3 ଏବଂ 1.5.4)

ରାଜ୍ୟ 14,190 କୋଟି ଟଙ୍କାର ରାଜସ୍ୱ ବଳକା ହାସଲ କରିଥିଲା । ବିଭିନ୍ନ ନିୟମ 10,157 କୋଟି ଟଙ୍କା ଥିଲା । କିନ୍ତୁ ରାଜସ୍ୱ ବଳକା 1,494.89 କୋଟି ଟଙ୍କା ଅଧିକ ଦର୍ଶାଯାଇଥିଲା ଏବଂ ବିଭାୟ ନିଅଣ୍ଟ ସମ ପରିମାଣର କମ୍ ଦର୍ଶାଯାଇଥିଲା, ଯାହାକି i) ନୂତନ ପେନ୍‌ସନ୍ ପଦ୍ଧତି ବାବଦକୁ ସରକାରଙ୍କର ଅଧିକ ଅଂଶଦାନ (ii) ଜମା ଖାତାରେ ସୁଧ ଜମା ନହେବା (iii) ରାଜ୍ୟ ବିପର୍ଯ୍ୟୟ ଜବାବୀ ପାଣ୍ଠିରେ ସୁଧ ଜମା ନ ହେବା (iv) ଓଡ଼ିଶା ଆକସ୍ମିକ ପାଣ୍ଠିରେ ବଳକା ଭରଣା ନ କରାଯିବା (v) କଲ୍ୟାଣ ବୋର୍ଡକୁ ଶ୍ରମିକ କଲ୍ୟାଣ ଉପକର ସ୍ଥାନାନ୍ତର ନହେବା (vi) ଭୁ-ରାଜସ୍ୱ କର ପଞ୍ଚାୟତି ରାଜ ଅନୁଷ୍ଠାନଗୁଡ଼ିକୁ ସ୍ଥାନାନ୍ତରଣ ନହେବା ଇତ୍ୟାଦି କାରଣରୁ ଥିଲା । ଏହା ପ୍ରଭାବରେ ରାଜ୍ୟର ରାଜସ୍ୱ ବଳକା ଏବଂ ରାଜ୍ୟର ବିଭାୟ ନିଅଣ୍ଟ 2018-19 ରେ ଯଥାକ୍ରମେ 12,695 କୋଟି ଟଙ୍କା ଏବଂ 11,652 କୋଟି ଟଙ୍କା ହୋଇଥିଲା ।

ପ୍ରଭାବୀ ବିଭାୟ ନିଅଣ୍ଟ (11,652 କୋଟି ଟଙ୍କା) ଜିଏସଡ଼ିପି (4,85,376 କୋଟି ଟଙ୍କା) ର 2.40 ପ୍ରତିଶତ ଥିଲା । ଏହା ଏଫ୍‌ଆର୍‌ବିଏମ୍ (ସଂଶୋଧନ) ଆଇନ୍ 2016 ରେ ନିର୍ଦ୍ଧାରିତ ବିଭାୟ ଧାର୍ଯ୍ୟ ଲକ୍ଷକୁ ପୂରଣ କରୁଥିଲା, ଯାହା ବିଭାୟ ନିଅଣ୍ଟକୁ ଜିଏସଡ଼ିପିର 3.5 ପ୍ରତିଶତ ମଧ୍ୟରେ ସୀମିତ ରଖିବାର ଥିଲା ଏବଂ ଚତୁର୍ଦ୍ଦଶ ଅର୍ଥ କମିଶନଙ୍କ ଦ୍ୱାରା ଧାର୍ଯ୍ୟ କରାଯାଇଥିବା 3.5 ପ୍ରତିଶତ ସର୍ବୋଚ୍ଚ ସୀମାର ଅନୁପାଳନ କରୁଥିଲା ।

ଏଫ୍‌ଆର୍‌ବିଏମ୍ (ସଂଶୋଧନ) ଆଇନ୍ 2016 ଅନୁଯାୟୀ ବର୍ଷ 2015-16 ରୁ 2019-20 ବର୍ଷ ପର୍ଯ୍ୟନ୍ତ ରଣ ଏବଂ ଜିଏସଡ଼ିପି ର ଅନୁପାତ 25 ପ୍ରତିଶତ ଠାରୁ କମ କିମ୍ବା ସମାନ ଥିଲା । ବକେୟା ରଣ ଏବଂ ଜିଏସଡ଼ିପିର ଅନୁପାତ 2018-19 ରେ 22.30 ପ୍ରତିଶତ ଥିଲା ଏବଂ ଏହା ଏଫ୍‌ଆର୍‌ବିଏମ୍ (ଶଂସୋଧନ) ଆଇନ୍ 2016 ରେ ନିର୍ଦ୍ଧାରିତ ବିଭାୟ ଧାର୍ଯ୍ୟ ଲକ୍ଷକୁ ପୂରଣ କରୁଥିଲା ଏବଂ ଚତୁର୍ଦ୍ଦଶ ଅର୍ଥ କମିଶନଙ୍କ ଦ୍ୱାରା ଧାର୍ଯ୍ୟ କରାଯାଇଥିବା 25 ପ୍ରତିଶତ ସର୍ବୋଚ୍ଚ ସୀମାର ଅନୁପାଳନ କରୁଥିଲା ।

<sup>1</sup> ରାଜ୍ୟ ସରକାରଙ୍କ ଦ୍ୱାରା ପ୍ରଦତ୍ତ ବିଭାୟ ନିଅଣ୍ଟ 10,157 କୋଟି ଟଙ୍କା ଜିଏସଡ଼ିପି ର 2.09 ପ୍ରତିଶତ

(ଅନୁକ୍ଷେପ 1.3.1)

**ସମ୍ବଳର ଯୋଗାଡ଼ ଏବଂ ପ୍ରୟୋଗ**

ବର୍ଷ 2018-19 ର ରାଜସ୍ୱ ପ୍ରାପ୍ତି (99,546 କୋଟି ଟଙ୍କା) ବର୍ଷ 2017-18 ତୁଳନାରେ 14,342 କୋଟି ଟଙ୍କା (16.83 ପ୍ରତିଶତ) ଅଧିକ ଥିଲା । ପରନ୍ତୁ, ଏଗୁଡ଼ିକ ବଜେଟ୍ ଆକଳନ (1,00,200 କୋଟି ଟଙ୍କା) ଠାରୁ 654 କୋଟି ଟଙ୍କା କମ୍ ଥିଲା ।

(ଅନୁକ୍ଷେପ 1.4.2)

ନିଜସ୍ୱ ରାଜସ୍ୱ କର (30,318 କୋଟି ଟଙ୍କା) ପୂର୍ବ ବର୍ଷ ଠାରୁ 8.61 ପ୍ରତିଶତ ବୃଦ୍ଧି ଘଟିଥିଲା ଏବଂ ବଜେଟ୍ ଆକଳନ (28,550 କୋଟି ଟଙ୍କା) ଠାରୁ 1,768 କୋଟି ଟଙ୍କା ଅଧିକ ଥିଲା, ଅଣ ରାଜସ୍ୱ କର (14,276 କୋଟି ଟଙ୍କା) ପୂର୍ବ ବର୍ଷ ଠାରୁ 69.99 ପ୍ରତିଶତ ବୃଦ୍ଧି ଘଟିଥିଲା । କିନ୍ତୁ ବଜେଟ୍ ଆକଳନ (10,300 କୋଟି ଟଙ୍କା) ଠାରୁ 3,976 କୋଟି ଟଙ୍କା ଅଧିକ ଥିଲା ।

(ଅନୁକ୍ଷେପ 1.4.2.1 ଏବଂ 1.4.2.4)

ବର୍ଷ 2018-19 ର ରାଜସ୍ୱ ଖର୍ଚ୍ଚ (85,356 କୋଟି ଟଙ୍କା) 2017-18 ବର୍ଷର ରାଜସ୍ୱ ଖର୍ଚ୍ଚ (71,837 କୋଟି ଟଙ୍କା) ଠାରୁ 13,519 କୋଟି ଟଙ୍କା (18.82 ପ୍ରତିଶତ) ବୃଦ୍ଧି ଘଟିଥିଲା ଏବଂ ଏହା ବର୍ଷ 2018-19 ରେ କରାଯାଇଥିବା ବଜେଟ୍ ବ୍ୟବସ୍ଥା (90,220 କୋଟି ଟଙ୍କା) ମଧ୍ୟରେ ଥିଲା ।

(ଅନୁକ୍ଷେପ 1.5.3)

ବର୍ଷ 2018-19 ରେ ପୁଞ୍ଜିଗତ ଖର୍ଚ୍ଚ (23,482 କୋଟି ଟଙ୍କା) ସମୁଦାୟ ଖର୍ଚ୍ଚ (1,10,008 କୋଟି ଟଙ୍କା)ର 21.35 ପ୍ରତିଶତ ଥିଲା । ଏହା ପୂର୍ବ ବର୍ଷ (21,109 କୋଟି ଟଙ୍କା) ଠାରୁ 2,373 କୋଟି ଟଙ୍କା (11.24 ପ୍ରତିଶତ) ଅଧିକ ଥିଲା । ପରନ୍ତୁ ଏହା ବଜେଟ୍ ଆକଳନ ଠାରୁ 2,169 କୋଟି ଟଙ୍କା କମ୍ ଥିଲା । ବର୍ଷ 2018-19 ରେ ପୁଞ୍ଜିଗତ ଖର୍ଚ୍ଚ ଜିଏସଡିପିର 4.84 ପ୍ରତିଶତ ଥିଲା ଏବଂ ବିଗତ ପାଞ୍ଚ ବର୍ଷ ମଧ୍ୟରେ ଏହା ଜିଏସଡିପିର ପାଞ୍ଚ ପ୍ରତିଶତ ମଧ୍ୟରେ ଥିଲା ।

(ଅନୁକ୍ଷେପ 1.5.4)

**ସୁପାରିଶ :** ଅର୍ଥ ବିଭାଗ ସଠିକ୍ ଭାବରେ ବଜେଟ୍ ପ୍ରସ୍ତୁତିକରଣ ପ୍ରକ୍ରିୟାକୁ ସୁବ୍ୟବସ୍ଥାକରଣ କରିବା ଉଚିତ୍ ଯାହାଦ୍ୱାରା କି ବଜେଟ୍ ଆକଳନ ଏବଂ ପ୍ରକୃତ ଖର୍ଚ୍ଚ ମଧ୍ୟରେ ଥିବା ପାର୍ଥକ୍ୟ କମ୍ ହେବ । ପ୍ରଭାବୀ ବଜେଟ୍ ପ୍ରସ୍ତୁତି ପ୍ରକ୍ରିୟା ପାଇଁ ଆକଳନ ପ୍ରକୃତ ରାଜସ୍ୱ ଏବଂ ଆବଶ୍ୟକତା ଗୁଡ଼ିକୁ ବେଶୀ ଚାହୁଁବା ସହ ବିଚାରକୁ ନେଇ କରାଯିବା ଦରକାର ।

**କର ଆଦାୟରେ ଦକ୍ଷତା**

ବିଗତ ବର୍ଷ ତୁଳନାରେ ବର୍ଷ 2018-19 ରେ ବିକ୍ରୟ କର, ବାଣିଜ୍ୟ କର ଇତ୍ୟାଦି ଏବଂ ରାଜ୍ୟ ଅବକାରୀ ଏବଂ ଯାନବାହନ କର ଆଦାୟ ଖର୍ଚ୍ଚ କମିଥିଲା ଯାହା ଅଧିକ ଦକ୍ଷତା ସୂଚାଉଥିଲା ।

(ଅନୁକ୍ଷେପ 1.4.2.2)

**ସରକାରୀ ଖର୍ଚ୍ଚର ପର୍ଯ୍ୟାୟତା**

ସମୁଦାୟ ଖର୍ଚ୍ଚ ଏବଂ ଜିଏସ୍‌ଟି ପିର ଅନୁପାତ ଓଡ଼ିଶାରେ ସାଧାରଣ ବର୍ଗର ରାଜ୍ୟମାନଙ୍କ ଠାରୁ ଉନ୍ନତ ଥିଲା । ଓଡ଼ିଶା ମଧ୍ୟ ଉନ୍ନତିମୂଳକ ଖର୍ଚ୍ଚ, ସାମାଜିକ ସେବା ଖର୍ଚ୍ଚ, ଆର୍ଥିକ ସେବା ଖର୍ଚ୍ଚ, ପୁଞ୍ଜିଗତ ଖର୍ଚ୍ଚ ଏବଂ ଶିକ୍ଷା ଉପରେ ସାଧାରଣ ବର୍ଗର ରାଜ୍ୟମାନଙ୍କ ଠାରୁ ଅଧିକ ଗୁରୁତ୍ୱ ଦେଇଥିଲା । ପରନ୍ତୁ ରାଜ୍ୟ ସାମ୍ମୁ୍ୟ ସେବା ଖର୍ଚ୍ଚ ସାଧାରଣ ବର୍ଗ ରାଜ୍ୟ ମାନଙ୍କ ଠାରୁ ପଛରେ ଥିଲା ।

(ଅନୁକ୍ଷେପ 1.5.5)

**ପ୍ରତିଶ୍ଚୁତିବନ୍ଧ ଖର୍ଚ୍ଚ**

ସରକାରଙ୍କ ପ୍ରତିଶ୍ଚୁତି ବନ୍ଧ ଖର୍ଚ୍ଚ ସୁଧ ପ୍ରଦାନ (5,800 କୋଟି ଟଙ୍କା), ଦରମା ଏବଂ ମଜୁରୀ (19,567 କୋଟି ଟଙ୍କା), ପେନସନ (10,520 କୋଟି ଟଙ୍କା) ଏବଂ ରିହାତି (3,168 କୋଟି ଟଙ୍କା)କୁ ନେଇ ଗଠିତ 2018-19 ରେ ପ୍ରତିଶ୍ଚୁତି ବନ୍ଧ ଖର୍ଚ୍ଚ (39,055 କୋଟି ଟଙ୍କା) ଏବଂ ଏହା ରାଜସ୍ୱ ବ୍ୟୟ (85,356 କୋଟି ଟଙ୍କା) ର 45.75 ପ୍ରତିଶତ ଥିଲା, ଯାହାକି 2017-18 ରେ ତୁଳନାତ୍ମକ 34,208 କୋଟି ଟଙ୍କା (ରାଜସ୍ୱ ବ୍ୟୟର 47.62 ପ୍ରତିଶତ) ଥିଲା ।

(ଅନୁକ୍ଷେପ 1.5.3.1)

**ସରକାରୀ ଉଦ୍ୟୋଗରେ ନିବେଶ**

31 ମାର୍ଚ୍ଚ 2019 ସୁଦ୍ଧା ରାଜ୍ୟ ସରକାରଙ୍କର ବୈଧାନିକ ନିଗମ, ସରକାରୀ କମ୍ପାନୀ, ଜଏଣ୍ଟ୍ ସ୍ଟକ କମ୍ପାନୀ ଏବଂ ସମବାୟ ସମିତିରେ 5,354 କୋଟି ଟଙ୍କାର ନିବେଶ କରିଥିଲେ । ନିଗମ /କମ୍ପାନୀରୁ ନିବେଶର ଫେରସ୍ତ ହାର 10.16 ପ୍ରତିଶତ ଥିଲା. ଯାହାକି ସରକାରଙ୍କର ରଣର ହାରାହାରି ସୁଧର ହାରଠାରୁ 7.74 ପ୍ରତିଶତ ଥିଲା ।

(ଅନୁକ୍ଷେପ 1.6.1.1)

**ସରକାରଙ୍କ ଦ୍ୱାରା ପ୍ରଦତ୍ତ ରଣ ଏବଂ ଅଗ୍ରାମ**

31 ମାର୍ଚ୍ଚ 2019 ସୁଦ୍ଧା ସରକାରୀ ଉଦ୍ୟୋଗ କମ୍ପାନୀ, ସ୍ୱୟଂଶାସିତ ସଂସ୍ଥା ଏବଂ ନିଗମକୁ ଦିଆଯାଇଥିବା ସରକାରଙ୍କ ଦ୍ୱାରା ଦିଆଯାଇଥିବା ରଣ ଏବଂ ଅଗ୍ରାମ 7,191 କୋଟି ଟଙ୍କା ଥିଲା ।

ବକେୟା ରଣ ଏବଂ ଅଗ୍ରାମ 2014-15 ରେ 4,449 କୋଟି ଟଙ୍କାରୁ ବୃଦ୍ଧି ପାଇ 2018-19 ରେ 7,191 କୋଟି ଟଙ୍କା ହୋଇଥିଲା । 2018-19 ବର୍ଷରେ ପ୍ରଦତ୍ତ ରଣ ଏବଂ ଅଗ୍ରାମର ମୁଖ୍ୟ ଭାଗ ଭାରତୀୟ ଡେଲି ନିଗମକୁ (700 କୋଟି ଟଙ୍କା) ଦିଆଯାଇଥିଲା ।

(ଅନୁକ୍ଷେପ 1.6.1.2)

**ରୋକଡ଼ ଅବଶେଷ**

ମାର୍ଚ୍ଚ 2019 ଶେଷ ସୁଦ୍ଧା ରୋକଡ଼ ଅବଶେଷ 38,134.48 କୋଟି ଟଙ୍କା ଥିଲା । 2016-17 ଏବଂ 2017-18 ରେ ଅକ୍ରିମ ରୋକଡ଼ ଅବଶେଷ ଯଥାକ୍ରମେ 14,601.11 କୋଟି ଟଙ୍କା ଏବଂ 30,848.11 କୋଟି ଟଙ୍କା ଥିଲା । ରାଜ୍ୟ ସରକାର ନିୟମିତ ଭାବରେ ଅଧିକ ରୋକଡ଼ ଅବଶେଷ ରଖୁଥିଲେ ଯେତେବେଳେ କି ରାଜ୍ୟ ବିଭୀୟ ନିଅଣ୍ଟରେ ଗତି କରୁଥିଲା । 31 ମାର୍ଚ୍ଚ 2019 ସୁଦ୍ଧା ଆଇନ ଅନୁଯାୟୀ ଅତିକମ୍ରେ ବଳକା ରୋକଡ଼ ଅବଶେଷର 1.28 କୋଟି ଟଙ୍କାର ବିରୁଦ୍ଧରେ ରାଜ୍ୟ ସରକାର ଭାରତୀୟ ରିଜର୍ଭ ବ୍ୟାଙ୍କରେ 1,624.56 କୋଟି ଟଙ୍କାର ରୋକଡ଼ ଅବଶେଷ ପରିଚାଳନା କରୁଥିଲେ ।

ଏହା ବ୍ୟତୀତ ତ୍ରୟୋଦଶ ଅର୍ଥ କମିଶନର ସୁପାରିଶ କରିଥିଲେ ଯେ ଅଧିକ ଟଙ୍କା ବଳକା ଥିବା ରାଜ୍ୟମାନେ ସଦ୍ୟ ରଣ କରିବା ପୂର୍ବରୁ ବଳକା ଥିବା ଟଙ୍କାକୁ ବ୍ୟବହାର କରିବା ପାଇଁ ପଦକ୍ଷେପ ନେବା ଉଚିତ୍ । ସାଧାରଣ ବଳକା ଟଙ୍କା 24,760.15 କୋଟି ଟଙ୍କାରୁ ମୁକ୍ତ ବଳକା ଟଙ୍କା 9,889.37 କୋଟି ଟଙ୍କା ଥିଲା । ରାଜ୍ୟ ଅର୍ଥ କମିଶନଙ୍କର ସୁପାରିଶକୁ ଉଲ୍ଲଙ୍ଘନ କରି ରାଜ୍ୟ ସରକାର କିଛି 9,019.54 କୋଟି ଟଙ୍କାର 7.55 ରୁ 8.79 ପ୍ରତିଶତ ସୁଧ ହାରରେ ରଣ କରିଥିଲେ ।

**ସୁପାରିଶ :** ରାଜ୍ୟ ସରକାର ସଦ୍ୟ ରଣ ଅଧିକ ସୁଧ ହାରରେ କରିବା ପୂର୍ବରୁ ଏହା ପରୀକ୍ଷା କରିବାର ଥିଲା ଯେ ଯେତେବେଳେ କି କମ୍ ସୁଧ ହାର ପ୍ରାପ୍ତ ହେଉଥିବା ବହୁଳ ରୋକଡ଼ ଅବଶେଷ ତାଙ୍କ ପାଖରେ ଉପଲବ୍ଧ ଅଛି ଅଧିକ ସୁଧ ହାରରେ ଆଉ ରଣ କରିବାର ଆବଶ୍ୟକତା ଅଛି କି ନାହିଁ । ସରକାର ରଣ ଭାରକୁ କମାଇବା ପାଇଁ ବହୁଳ ରୋକଡ଼ ଅବଶେଷକୁ ପ୍ରତ୍ୟାହାର କରିବା ଉଚିତ୍ ।

(ଅନୁକ୍ଷେପ 1.6.1.3)

**ରଣ ପରିଚ୍ଛଳନା**

ସମୁଦାୟ ବଜେଟ୍ ରଣ (1,08,258 କୋଟି ଟଙ୍କା) । 2017-18 ରେ ଜିଏସ୍‌ଟିପିର 22.27 ପ୍ରତିଶତରୁ ବୃଦ୍ଧି ପାଇ 2018-19 ରେ ଜିଏସ୍‌ଟିପିର 22.30 ପ୍ରତିଶତ ହୋଇଥିଲା । ରାଜସ୍ୱ ପ୍ରାପ୍ତିର ସୁଧ ପ୍ରଦାନ 5.83 ପ୍ରତିଶତ ଥିଲା ଯାହାକି ଓଡ଼ିଶା ଏଫ୍‌ଆରବିଏଫ (ସଂଶୋଧନ) ଆଇନ୍ 2016 ଦ୍ୱାରା ଧାର୍ଯ୍ୟ ହୋଇଥିବା 15 ପ୍ରତିଶତ ଲକ୍ଷ୍ୟରୁ ଯଥେଷ୍ଟ କମ୍ ଥିଲା ଏବଂ ଚତୁର୍ଦ୍ଦଶ ଅର୍ଥ କମିଶନଙ୍କ ଦ୍ୱାରା ଧାର୍ଯ୍ୟ ହୋଇଥିବା ସର୍ବୋଚ୍ଚ ସୀମା ମଧ୍ୟରେ ରହିଥିଲା । ରଣ ପରିଶୋଧ ଏବଂ ରାଜସ୍ୱ କରର ଅନୁପାତ 2017-18 ରୁ 129.53 ପ୍ରତିଶତରୁ 2018-19 ରେ 122.07 ପ୍ରତିଶତକୁ କମି ଯାଇଥିଲା ।

(ଅନୁକ୍ଷେପ 1.7)

**ଆର୍ଥିକ ପରିଚ୍ଛଳନା ଏବଂ ବଜେଟ୍ ନିୟନ୍ତ୍ରଣ**

**ଅଧିକ ବ୍ୟୟର ନିୟମିତକରଣର ଆବଶ୍ୟକତା**

ଭାରତର ସମ୍ପିଧାନ ଧାରା 205 ଅନୁଯାୟୀ ଏହା ରାଜ୍ୟ ସରକାରଙ୍କ ପାଇଁ ବାଧ୍ୟତାମୂଳକ ଅଟେ ଯେ, ଅନୁଦାନ ପ୍ରାପ୍ତିରୁ ଅଧିକ ଖର୍ଚ୍ଚକୁ ରାଜ୍ୟ ବିଧାନ ସଭାରେ ନିୟମିତ କରାଇବା ଆବଶ୍ୟକ । ମାର୍ଚ୍ଚ 2019 ସୁଦ୍ଧା ରାଜ୍ୟ ସରକାର 2013-14 ରୁ 2017-18 ମଧ୍ୟରେ ଆବଶ୍ୟକ ରାଶିରୁ ଅଧିକ 79.60 କୋଟି ଟଙ୍କା ଖର୍ଚ୍ଚ ଏବଂ 2018-19 ର 173.42 କୋଟି ଟଙ୍କାର ଅଧିକ ଖର୍ଚ୍ଚ ନିୟମିତ କରାଇ ନଥିଲେ ।

**ସୁପାରିଶ:** ସମସ୍ତ ବିବ୍ୟୟନ ଅତ୍ୟଧିକ ଖର୍ଚ୍ଚକୁ ନିୟମିତକରଣ କରିବା ଆବଶ୍ୟକ ଏବଂ ଭବିଷ୍ୟତରେ ସେହି ଅତ୍ୟଧିକ ବ୍ୟୟକୁ ସଂପୂର୍ଣ୍ଣ ରୂପରେ ବନ୍ଦ କରାଯାଉ ।

(ଅନୁକ୍ଷେପ 2.2.2.1 ଏବଂ 2.2.2.2)

**ସଂଚୟ**

2018-19 ରେ ମୋଟ ସଂଚୟ 18,895.73 କୋଟି ଟଙ୍କା ଥିଲା । ଏଥିରୁ 7,037.92 କୋଟି ଟଙ୍କା (37.25 ପ୍ରତିଶତ) ସାତଟି ଅନୁଦାନ ସହିତ ସଂପୂର୍ଣ୍ଣ ଥିଲା, ଯେଉଁଥିରେ କି ସଂଚୟ ଶହେ କୋଟିରୁ ଅଧିକ ଏବଂ ସମସ୍ତ ବ୍ୟବସ୍ଥାରୁ 20 ପ୍ରତିଶତରୁ ଉର୍ଦ୍ଧ୍ୱ ଥିଲା ।

**ସୁପାରିଶ :** ସମସ୍ତ ପ୍ରତ୍ୟାଶିତ ସଂଚୟ ଠିକ୍ ସମୟରେ ଫେରସ୍ତ କରିବା ଉଚିତ୍ ଯାହାଦ୍ୱାରା କି ପାଣ୍ଠି ଅନ୍ୟ ଉନ୍ନୟନମୂଳକ କାର୍ଯ୍ୟ ଉଦ୍ଦେଶ୍ୟରେ ବ୍ୟବହୃତ କରିହେବ ।

(ଅନୁକ୍ଷେପ 2.2.2.3)

**ପୁନଃ ବିନିଯୋଗ**

ପୁନଃ ବିନିଯୋଗ ମାନେ ଗୋଟିଏ ପରିକଳ୍ପନା / ଏକକରୁ ସଂଚୟ ପାଣ୍ଠିକୁ ସମାନ ଅନୁଦାନ ଏବଂ ଭାଗରେ ଥିବା ଅନ୍ୟ ପରିଯୋଜନା / ଏକକକୁ ହସ୍ତାନ୍ତର କରିବା (ପୁଞ୍ଜି, ରାଜସ୍ୱ କିମ୍ବା ରଣ) । ଅର୍ଥ ବିଭାଗ ସୂଚୀତ କରିଥିଲେ (ଫେବୃଆରୀ 2019) ଯେ ପୁନଃ ବିନିଯୋଗର ମିଆଦ 26-02-2019 ଥିଲା । ତଥାପି 21 ଟି ମାମଲାରେ ବିନିଯୋଗ ଆଦେଶ 30 ମାର୍ଚ୍ଚ 2019 ରେ ଦିଆଯାଇ ଥିଲା ଯାହାର ମୂଲ୍ୟ 3,404.79 କୋଟି ଟଙ୍କା (ଏକ କୋଟି ଏବଂ ଡବ୍ଲୁର୍ଦ୍ଧ ପ୍ରତ୍ୟେକ 12 ଟି ମାମଲାରେ) ଥିଲା ଏବଂ ଏହା 2018-19 ମଧ୍ୟରେ ଖର୍ଚ୍ଚ ପରିସର ଭୁକ୍ତ ହୋଇ ନଥିଲା ।

**ସୁପାରିଶ :** ପ୍ରଯୁକ୍ତି ବିଦ୍ୟାର ଉନ୍ନତିକୁ ବ୍ୟବହାର କରି, ରାଜ୍ୟ ସରକାର ପାଣ୍ଠିର ପୁନଃ ବିନିଯୋଗ, ପ୍ରତିଶୃତି ବନ୍ଧ ଖର୍ଚ୍ଚ ଏବଂ ବାସ୍ତବିକ ପ୍ରାପ୍ତିର ପ୍ରକୃତ ସାମର୍ଥ୍ୟ ଡାଟାକୁ ବ୍ୟବହାର କରି ଠିକ୍ ସମୟରେ କରିପାରିବେ ।

(ଅନୁକ୍ଷେପ 2.2.4)

**ପ୍ରଚୁର ଫେରସ୍ତ**

13 ଟି ଅନୁଦାନ ଅଧିନରେ ସମସ୍ତ ବ୍ୟବସ୍ଥାର 100 ପ୍ରତିଶତ (1,304.17 କୋଟି ଟଙ୍କା), 27 ଟି ଉପଶିକ୍ଷ (ପ୍ରତ୍ୟେକ କ୍ଷେତ୍ରରେ 10 କୋଟି ଟଙ୍କା କିମ୍ବା ଡବ୍ଲୁର୍ଦ୍ଧ) ମାମଲାରେ ଟଙ୍କା ଫେରସ୍ତ କରାଯାଇଥିଲା । ଏଗୁଡ଼ିକ ବିଭିନ୍ନ ପରିକଳ୍ପନା, କାର୍ଯ୍ୟକ୍ରମ, ପ୍ରକଳ୍ପ ଏବଂ କାର୍ଯ୍ୟକଳାପକୁ ବହନ କରିଥିଲା । ସେହିଭଳି 2016-17 ଏବଂ 2017-18 ରେ ଯଥାକ୍ରମେ 1,788.12 କୋଟି ଟଙ୍କା (15 ଟି ଅନୁଦାନ) ଏବଂ 2,686.12 କୋଟି ଟଙ୍କା (17 ଟି ଅନୁଦାନ) ଫେରସ୍ତ କରାଯାଇଥିଲା ।

(ଅନୁକ୍ଷେପ 2.2.5)

**ସଂଚୟ ଠାରୁ ଅଧିକ ଫେରସ୍ତ**

ତିନୋଟି ମାମଲାରେ (3 ଟି ଅନୁଦାନ) 590.48 କୋଟି ଟଙ୍କା ସଂଚୟ ହୋଇଥିଲା । ଫେରସ୍ତ ରାଶିର ପରିମାଣ 624.21 କୋଟି ଟଙ୍କା ଥିଲା ଫଳସ୍ୱରୂପ ଅଧିକ ଫେରସ୍ତ (ଏକ କୋଟି ଟଙ୍କା କିମ୍ବା ଡବ୍ଲୁର୍ଦ୍ଧ ପ୍ରତ୍ୟେକ ମାମଲାରେ) ଯାହାର ମାତ୍ର 33.73 କୋଟି ଟଙ୍କା ଥିଲା ।

(ଅନୁକ୍ଷେପ 2.2.6)

**ରୋକଡ଼ ପରିଚାଳନା ପଦ୍ଧତି ଏବଂ ଖର୍ଚ୍ଚ ବହୁଳତା**

ଓଡ଼ିଶା ବିଭାଗ୍ୟ ଦାୟିତ୍ୱ ଏବଂ ବଜେଟ୍ ପରିଚାଳନା ଆଇନ୍ 2016 ଅନୁଯାୟୀ ରାଜ୍ୟ ସରକାର 2018-19 ରେ ରୋକଡ଼ ପରିଚାଳନା ପଦ୍ଧତି ମାଧ୍ୟମରେ 20 ଟି ବିଭାଗର ବଜେଟ୍‌ରୀ ଅନୁଦାନ ପାଇଁ ସମାନ୍ତରାୟୀ ଆବଣ୍ଟିତ ଟଙ୍କା କିଭଳି ଖର୍ଚ୍ଚ ହେବ ତାହାର ମାର୍ଗଦର୍ଶିକା ସ୍ଥିର କରିଥିଲେ । ଏହି ଅନୁସାରେ ଶେଷ ତ୍ରୈମାସିକର ଖର୍ଚ୍ଚ 60 ପ୍ରତିଶତରୁ କମ୍ ହେବ ଏବଂ ମାର୍ଚ୍ଚ ମାସ ମଧ୍ୟରେ ଖର୍ଚ୍ଚର ବ୍ୟବସ୍ଥିତ ବଜେଟ୍‌ର 15 ପ୍ରତିଶତ ରୁ ଅଧିକ ହେବା ବର୍ଜନୀୟ ।

ରୋକଡ଼ ପରିଚ୍ଛଳନା ଦୃଷ୍ଟିରୁ 20 ଟି ବିଭାଗରୁ ମାତ୍ର 10 ଟି ବିଭାଗ ଆବଶ୍ୟକ ଟଙ୍କାକୁ ଠିକ୍ ସମୟରେ ଖର୍ଚ୍ଚ କରିବାରେ ନିର୍ଦ୍ଦେଶକୁ ପାଳନ କରିଥିଲେ ।

**ସୁପାରିଶ :** ରାଜ୍ୟ ସରକାର ବଜେଟ ପରିଚାଳନା ନିୟମକୁ ଠିକ୍ ଭାବରେ ପାଳନ କରିବାକୁ ଜୋର ଦେଲେ ବଜେଟର ସମ୍ପୂର୍ଣ୍ଣ ଭାବରେ ବିନିଯୋଗ ହୋଇପାରିବ ଏବଂ ଆର୍ଥିକ ବର୍ଷର ଶେଷ ଭାଗରେ ଦେଖାଯାଉଥିବା ବହୁଳ ଖର୍ଚ୍ଚକୁ ରୋକାଯାଇପାରିବ ।

(ଅନୁକ୍ଷେପ 2.4)

**ବିଭାଗ ପ୍ରତିବେଦନ**

**ବ୍ୟକ୍ତିଗତ ଜମା ହିସାବ**

831 ବ୍ୟକ୍ତିଗତ ଜମା ଖାତା ଧାରାମାନଙ୍କର 31 ମାର୍ଚ୍ଚ 2019 ସୁଦ୍ଧା 17,503.50 କୋଟି ଟଙ୍କା ଖର୍ଚ୍ଚ ନ ହୋଇ ଅକ୍ରିମ ଅବଶେଷ ଥିଲା । ସେଥି ମଧ୍ୟରୁ 14,328.50 କୋଟି ଟଙ୍କା (81.86 ପ୍ରତିଶତ) ଓଡ଼ିଶା ମିନେରାଲ ବିନ୍ୟାସ ଏରିଆଜ ଡେଭଲପମେଣ୍ଟ କର୍ପୋରେସନ (ଓଏମବିଏଡ଼ିସି) ର ବ୍ୟକ୍ତିଗତ ଜମା ଖାତା ସମ୍ପର୍କିତ ଥିଲା । ଯେଉଁଠାକୁ ସମ୍ମାନୀୟ ସୁପ୍ରିମ କୋର୍ଟଙ୍କ ନିର୍ଦ୍ଦେଶାନୁସାରେ ଖୋଲା ଯାଇଥିଲା । ଏହା ବେଆଇନ ଭାବେ ଖଣି ସମନ୍ଧ୍ୟା କାର୍ଯ୍ୟକଳାପରୁ କ୍ଷତି ପୁରଣ ରୂପେ ବସୁଲି କରାଯାଇଥିଲା ଏବଂ ଏହି ଟଙ୍କାକୁ ଆଦିବାସୀ ପାତ୍ରିତ ଜିଲ୍ଲା ମାନଙ୍କର ଉପକାର ଏବଂ ସେହି ଅଂଚଳର ଉନ୍ନତିମୂଳକ କାର୍ଯ୍ୟ ପାଇଁ ଉଦ୍ଦିଷ୍ଟ ଥିଲା ।

ପୁନଶ୍ଚ ଓଡ଼ିଶା ଗ୍ରେଜେରା କୋଡ଼ର ନିୟମ ବିରୁଦ୍ଧରେ ଓଡ଼ିଶା ସରକାର 15 ଟି ବ୍ୟକ୍ତିଗତ ଖାତା ଯେଉଁଥିରେ ଅକ୍ରିମ ଅବଶେଷ 5.86 କୋଟି ଥିଲା ଏବଂ ତିନି ବର୍ଷ ରୁ ଉର୍ଦ୍ଧ୍ୱ ଆର୍ଥିକ ବର୍ଷର ନେଣଦେଣ ନ ଥିଲା, ସେହି ଖାତାକୁ ବନ୍ଦ କରିବାରେ ସରକାର ଅସମର୍ଥ ହୋଇଥିଲେ ।

**ସୁପାରିଶ :** ଅର୍ଥ ବିଭାଗ ସମସ୍ତ ବ୍ୟକ୍ତିଗତ ଖାତାକୁ ସମୀକ୍ଷା କରିବାରେ ଆବଶ୍ୟକ ଅଛି ଏବଂ ସୁନିଶ୍ଚିତ କରିବା କଥା ଯେ ସେହି ସମସ୍ତ ପରିମାଣ ଯେଉଁଠାକୁ ବ୍ୟକ୍ତିଗତ ଖାତାରେ ଅନାବଶ୍ୟକ ରୂପରେ ପଡ଼ିରହିଛି ତାହା ତୁରନ୍ତ ଏକତ୍ରୀକୃତ ପାଣ୍ଟିକୁ ପଠାଯାଉ ।

(ଅନୁକ୍ଷେପ 3.1.1 ଏବଂ 3.1.3)

**ବିନିଯୋଗ ପ୍ରମାଣ ପତ୍ର ଦାଖଲ କରିବାରେ ବିଳମ୍ବ**

2018-19 ବର୍ଷ ମଧ୍ୟରେ ସରକାର 25,957.25 କୋଟି ଟଙ୍କା ଅନୁଦାନ ରୂପେ ପ୍ରଦାନ କରିଥିଲେ । ସେଥିମଧ୍ୟରୁ 19,371.21 କୋଟି ଟଙ୍କା (75 ପ୍ରତିଶତ) ପାଇଁ ବିନିଯୋଗ ପ୍ରମାଣପତ୍ର ପ୍ରାପ୍ତ ହୋଇ ନଥିଲା । ଏହାଦ୍ୱାରା 19,371.21 କୋଟି ଟଙ୍କା ଯେଉଁ ଉଦ୍ଦେଶ୍ୟ ପାଇଁ ଏହି ଟଙ୍କା ଉଦ୍ଦିଷ୍ଟ ଥିଲା ସେଥିପାଇଁ ଏହା ଖର୍ଚ୍ଚ ହୋଇଛି କି ବୋଲି କୌଣସି ଭରସା ନଥିଲା । ପ୍ରଧାନ ମହାଲେଖାକାର (ଲେଖା ଓ ହକଦାରୀ) ଓଡ଼ିଶାଙ୍କ ଖାତାରୁ ସ୍ୱଳ୍ପ ଜଣାଗଲା ଯେ 37 ଟି ବିଭାଗର ମୋଟ 45,340.89 କୋଟି ଟଙ୍କାର ବିନିଯୋଗ ପ୍ରମାଣ ପତ୍ର ମାର୍ଚ୍ଚ 2019 ସୁଦ୍ଧା ବକେୟା ରହିଥିଲା ।

**ସୁପାରିଶ :** ଅର୍ଥ ବିଭାଗ ସଦ୍ୟ ଅନୁଦାନ ମୁକ୍ତ କରିବା ପୂର୍ବରୁ ସମସ୍ତ ବିନିଯୋଗ ପ୍ରମାଣ ପତ୍ର ଗୁଡ଼ିକୁ ସମୀକ୍ଷା କରି ଦାଖଲ ହେବାକୁ ଥିବା ପ୍ରମାଣ ପତ୍ରଗୁଡ଼ିକୁ ବିନା ବିଳମ୍ବରେ ଦାଖଲ କରିବା ପାଇଁ ସୁନିଶ୍ଚିତ କରିବା ଉଚିତ୍ ।

(ଅନୁକ୍ଷେପ 3.4)

**ବିସ୍ତୃତ ଆକସ୍ମିକ ବିଲର ବକେୟା**

ଆର୍ଥିକ ବର୍ଷ 2018-19 ରେ ସରକାରଙ୍କ ହିସାବ ଖାତାରୁ ଜଣାଗଲା ଯେ 15 ଟି ବିଭାଗର 939 ସଂକ୍ଷିପ୍ତ ଆକସ୍ମିକ ବିଲ୍ରେ (210.19 କୋଟି ଟଙ୍କା) ଉଠାଣ କରିଥିଲେ ଏବଂ ଏହା ବିରୁଦ୍ଧରେ କେବଳ 214 ଟି ବିସ୍ତୃତ ଆକସ୍ମିକ ବିଲ୍



11.46 କୋଟି ଟଙ୍କାର ଉପସ୍ଥାପନା କରିଥିଲେ । ଏଥିରୁ ସ୍ୱଳ୍ପ ଯେ ଆର୍ଥିକ ବର୍ଷ ଶେଷ ହେବା ପୂର୍ବରୁ 198.73 କୋଟି ଟଙ୍କାର 725 ଟି ବିସ୍ତୃତ ଆକସ୍ମିକ ବିଲ୍ 12 ଟି ବିଭାଗ ଦ୍ୱାରା ଜମା କରାଯାଇ ନଥିଲା । ଏଣୁ ଏହା ଭରସାଯୋଗ୍ୟ ନୁହେଁ ଯେ 198.73 କୋଟି ଟଙ୍କା ଯେଉଁଥିପାଇଁ ଅନୁମୋଦନ/ ସ୍ୱୀକୃତି ବିଧାନସଭା ଦ୍ୱାରା କରାଯାଇଥିଲା ତାହା ସେଥିରେ ଖର୍ଚ୍ଚ ହୋଇଛି । ଏହା 2018-19 ବର୍ଷର ସମ୍ଭବିତ ମାତ୍ରାଧିକ ଖର୍ଚ୍ଚର ବିବରଣୀ ଅଟେ ।

ନିର୍ଦ୍ଧାରିତ ସମୟ ସୀମା ମଧ୍ୟରେ ଆକସ୍ମିତ ବିଲ୍ ଜମା ନ କରିବା ଏକ ବିଭୀଷ ଅନୁଶାସନର ଉଲ୍ଲଙ୍ଘନ ଏବଂ ସରକାରୀ ଟଙ୍କାକୁ ତୋହାର ପାତ କରିବାରେ ଏକ ସମ୍ଭାବନ ସୃଷ୍ଟି କରାଏ ଏବଂ ଏହା ଏକ ଅସ୍ୱାସ୍ଥ୍ୟକର ଅଭ୍ୟାସ ।

**ସୁପାରିଶ :** ଅର୍ଥ ବିଭାଗ ବକେୟା ଥିବା ସମସ୍ତ ସଂକ୍ଷିପ୍ତ ଆକସ୍ମିକ ବିଲ୍ ବାବଦରେ ସମୟାନୁଯାୟୀ ବିସ୍ତୃତ ଆକସ୍ମିକ ବିଲ୍ ଦାଖଲ କରିବା ପାଇଁ ସମସ୍ତ ଅଧିକାରୀମାନଙ୍କୁ ସୁନିଶ୍ଚିତ କରିବା ଉଚିତ୍ ।

(ଅନୁଛେଦ 3.5)



ଅଧ୍ୟାୟ-I  
ଓଡ଼ିଶା ସରକାରଙ୍କ ଅର୍ଥ ବ୍ୟବସ୍ଥା



ଏହି ଅଧ୍ୟାୟ 2018-19 ବର୍ଷ ମଧ୍ୟରେ ରାଜ୍ୟ ସରକାରଙ୍କ ଆର୍ଥିକ ସ୍ଥିତିର ଏକ ଲେଖା ପରୀକ୍ଷା ପରିପେକ୍ଷଣ ପ୍ରଦାନ କରୁଛି ଏବଂ ବିଗତ ପାଞ୍ଚ ବର୍ଷ ମଧ୍ୟରେ ସଂପୂର୍ଣ୍ଣ ବିଭାୟ ସର୍ବମୋଟ ଧାରାକୁ ଧ୍ୟାନରେ ରଖି ବର୍ଷ 2017-18 ବର୍ଷର ପ୍ରମୁଖ ଆର୍ଥିକ ପରିବର୍ତ୍ତନକୁ ବିଶ୍ଳେଷଣ କରୁଛି ।

ଏହି ବିଶ୍ଳେଷଣ ଓଡ଼ିଶା ସରକାରଙ୍କ ବିଭାୟ ଲେଖା ଉପରେ ଆଧାରିତ । ରାଜ୍ୟର ଜନସଂଖ୍ୟା ଏବଂ ଅନ୍ୟ ବିସ୍ତୃତ ବୃତ୍ତାନ୍ତ ପରିଶିଷ୍ଟ-1.1 ରେ ଦର୍ଶାଯାଇଛି । ସରକାରୀ ଲେଖାର ବିନ୍ୟାସ ଭାଗ-କ ଏବଂ ବିଭାୟ ଲେଖାର ଅଭିନ୍ୟାସ ଭାଗ-ଖ ପରିଶିଷ୍ଟ 1.2 ରେ ଦିଆଯାଇଛି ।

**1.1 ରାଜ୍ୟର ସାମଗ୍ରିକ ଘରୋଇ ଉତ୍ପାଦ (ଜିଏସଡ଼ିପି)**

2018-19 ବର୍ଷରେ ଓଡ଼ିଶା ରାଜ୍ୟର ସାମଗ୍ରିକ ଘରୋଇ ଉତ୍ପାଦ (ଜିଏସଡ଼ିପି)<sup>2</sup> ବର୍ତ୍ତମାନ ମୂଲ୍ୟର 4,85,376 କୋଟି ଟଙ୍କା ଥିଲା । ଭାରତର ସାମଗ୍ରିକ ଘରୋଇ ଉତ୍ପାଦର ବାର୍ଷିକ ବୃଦ୍ଧିର ବର୍ତ୍ତମାନ ମୂଲ୍ୟ ଓ ସ୍ଥିର ମୂଲ୍ୟ (ଆଧାର ବର୍ଷ : 2011-12) ଏବଂ ଜିଏସଡ଼ିପି ଧାରା ସାରଣୀ 1.1 ରେ ଅଛି । ଓଡ଼ିଶାର ବିକାଶ ଦର 2018-19 ରେ ବର୍ତ୍ତମାନ ଓ ସ୍ଥିର ମୂଲ୍ୟ ଉପରେ ସର୍ବ ଭାରତୀୟ ହାରାହାରି ଠାରୁ ଅଧିକ ଥିଲା, କିନ୍ତୁ 2017-18 ରେ ଏହା ସର୍ବଭାରତୀୟ ହାରାହାରି ବିକାଶ ଦର ଠାରୁ କମ୍ ଥିଲା ।

ସାରଣୀ 1.1 ଭାରତୀୟ ଜି.ଡ଼ି.ପି ଓ ରାଜ୍ୟର ଜି.ଏସ.ଡ଼ି.ପି

ବର୍ଷ	2014-15	2015-16	2016-17	2017-18	2018-19
<b>ବର୍ତ୍ତମାନ ମୂଲ୍ୟ</b>					
ଭାରତର ଜି.ଡ଼ି.ପି (କୋଟିରେ)	124,67,959	137,71,874	153,62,386	170,95,005	190,10,164
ବିକାଶ ଦର (ପ୍ରତିଶତରେ)	10.99	10.46	11.55	11.28	11.20
ରାଜ୍ୟର ଜି.ଏସ.ଡ଼ି.ପି (କୋଟିରେ)	3,14,250	3,28,550	3,93,808	4,36,374	4,85,376
ବିକାଶ ଦର (ପ୍ରତିଶତରେ)	6.00	4.55	19.86	10.81	11.23
<b>ସ୍ଥିର ମୂଲ୍ୟ (ଆଧାର ବର୍ଷ : 2011-12)</b>					
ଭାରତର ଜି.ଡ଼ି.ପି (କୋଟିରେ)	105,27,674	113,69,493	122,98,327	131,79,857	140,77,586
ବିକାଶ ଦର (ପ୍ରତିଶତରେ)	7.41	8.00	8.17	7.17	6.81
ରାଜ୍ୟର (ଜି.ଏସ.ଡ଼ି.ପି) (କୋଟିରେ)	2,70,665	2,92,229	3,38,170	3,60,772	3,90,574
ବିକାଶ ଦର (ପ୍ରତିଶତରେ)	1.80	7.97	15.72	6.68	8.26

ଉତ୍ସ : ଜିଡ଼ିପି ଜାତୀୟ ପରିସଂଖ୍ୟାନ କାର୍ଯ୍ୟାଳୟ (2015-16: ଭୂତୀୟ ସଂଶୋଧିତ ଆକଳନ, 2016-17: ଭୂତୀୟ ସଂଶୋଧିତ ଆକଳନ, 2017-18: ପ୍ରଥମ ସଂଶୋଧିତ ଆକଳନ ଏବଂ 2018-19: ସାମୟିକ)

ଜିଏସଡ଼ିପି - ଅର୍ଥନୈତିକ ଓ ପରିସଂଖ୍ୟାନ ନିର୍ଦ୍ଦେଶାଳୟ, ଓଡ଼ିଶା, 2015-16: ଭୂତୀୟ ସଂଶୋଧିତ ଆକଳନ, 2016-17: ଭୂତୀୟ ସଂଶୋଧିତ ଆକଳନ, 2017-18: ଭୂତୀୟ ସଂଶୋଧିତ ଆକଳନ ଏବଂ 2018-19: ପ୍ରଥମ ସଂଶୋଧିତ ଆକଳନ ।

<sup>2</sup> ସାମଗ୍ରିକ ଘରୋଇ ଉତ୍ପାଦ (ଜି.ଡ଼ି.ପି) ଓ ରାଜ୍ୟ ସାମଗ୍ରିକ ଘରୋଇ ଉତ୍ପାଦ (ଜି.ଏସ.ଡ଼ି.ପି) ଦେଶ ଓ ରାଜ୍ୟ ଭିତର ସରକାର ଦ୍ୱାରା ମାନ୍ୟତା ପ୍ରାପ୍ତ ସମସ୍ତ ଅତିମ ବସ୍ତୁ ଓ ସେବାର ବଜାର ମୂଲ୍ୟକୁ ଦର୍ଶାଏ ଯାହାକି ନିର୍ଦ୍ଦିଷ୍ଟ ସମୟ ସାମାନ୍ୟରେ ଉତ୍ପାଦିତ ଅଟେ ଓ ଦେଶ ଓ ରାଜ୍ୟର ଅର୍ଥ ବ୍ୟବସ୍ଥାରେ ଏକ ଗୁରୁତ୍ୱପୂର୍ଣ୍ଣ ସୂଚକ ଅଟେ ।

## 1.2 ଆର୍ଥିକ ନେଣଦେଣର ସାରାଂଶ

ରାଜ୍ୟ ସରକାରଙ୍କ ଆର୍ଥିକ ନେଣଦେଣର ସାରାଂଶ ବର୍ଷ 2018-19 ସହିତ 2017-18 ଓ 2016-17 ର ସାରଣୀ 1.2 ରେ ପ୍ରସ୍ତୁତ କରାଯାଇଛି । 2018-19 ରେ ପ୍ରାପ୍ତି ଏବଂ ବିତରଣ ସାଙ୍ଗରେ ସାମଗ୍ରିକ ବିଭାୟ ସ୍ଥିତିର ବିବରଣୀ ପରିଶିଷ୍ଟ 1.3 ରେ ଅଛି । ବର୍ଷ 2014-19 ପାଇଁ ସରକାରୀ ଅର୍ଥର ସମୟ ଶୁଙ୍ଖଳାର ତଥ୍ୟାବଳୀ ପରିଶିଷ୍ଟ 1.4 ରେ ଦିଆଯାଇଛି ।

ସାରଣୀ 1.2 : ଆର୍ଥିକ ନେଣଦେଣର ସାରାଂଶ

(କୋଟି ଟଙ୍କାରେ)

ପ୍ରାପ୍ତି	ବିତରଣ				ବିତରଣ		
	2016-17	2017-18	2018-19		2016-17	2017-18	2018-19
ଖଣ୍ଡ କ ରାଜସ୍ୱ ପ୍ରାପ୍ତି <sup>3</sup>							
ରାଜସ୍ୱ କର	22,852	27,914	30,318	ସାଧାରଣ ସେବା	16,715	20,261	24,053
ଅଣ କର ରାଜସ୍ୱ	8,043	8,398	14,276	ସାମାଜିକ ସେବା	27,600	29,557	36,427
କେନ୍ଦ୍ରୀୟ ସରକାରଙ୍କ କର/ ଶୁଳ୍କର ଭାଗ	28,322	31,272	35,354	ଅର୍ଥନୈତିକ ସେବା	19,714	20,757	23,513
ଭାରତ ସରକାରଙ୍କ ଠାରୁ ଅନୁଦାନ	15,082	17,620	19,598	ଅନୁଦାନ ଏବଂ ଅଂଶଦାନ	1,012	1,262	1,363
ମୋଟ ରାଜସ୍ୱ ପ୍ରାପ୍ତି	74,299	85,204	99,546	ମୋଟ ରାଜସ୍ୱ ଖର୍ଚ୍ଚ	65,041	71,837	85,356
ଖଣ୍ଡ ଖ ପୁଞ୍ଜି ହିସାବ <sup>4</sup> ଓ ଅନ୍ୟାନ୍ୟ							
ବିବିଧ ପୁଞ୍ଜିଗତ ପ୍ରାପ୍ତି	--	--	--	ପୁଞ୍ଜିଗତ ବ୍ୟୟ	18,471	21,109	23,482
ରଣ ଓ ଅଗ୍ରାମର ଅସୁଲୀ	89	257	305	ରଣ ଏବଂ ଅଗ୍ରାମର ବିତରଣ	254	1,875	1,170
ରଣ ପ୍ରାପ୍ତି <sup>5</sup>	11,223	12,862	10,003	ସରକାରୀ ରଣର ପରିଶୋଧ	2,962	2,690	3,940
ଆକସ୍ମିକ ପାଣ୍ଠି	123	--	--	ଆକସ୍ମିକ ପାଣ୍ଠି	--	--	1,440
ସରକାରଙ୍କ ହିସାବ ପ୍ରାପ୍ତି	41,627	71,874	62,906	ସରକାରୀ ହିସାବର ବିତରଣ	38,080	56,439	50,085
ପ୍ରାରମ୍ଭିକ ଅବଶେଷ	12,048	14,601	30,848	ଅନ୍ତମ ରୋକଡ଼ ଅବଶେଷ	14,601	30,848	38,135
ସର୍ବମୋଟ	1,39,409	1,84,798	2,03,608	ମୋଟ	1,39,409	1,84,798	2,03,608

ଉତ୍ସ : ସଂବନ୍ଧୀୟ ବର୍ଷର ବିଭାୟ ହିସାବ

2018-19 ବର୍ଷରେ ରାଜ୍ୟର ଏକତ୍ରୀକୃତ ପାଣ୍ଠିର ସମ୍ବଳର ଗଠନ ଏବଂ ପ୍ରୟୋଗ ପରିଶିଷ୍ଟ 1.5 ରେ ଦିଆଯାଇଛି ।

## 1.3 ଆର୍ଥିକ ସ୍ଥିତିର ସମୀକ୍ଷା

### 1.3.1 ଆର୍ଥିକ ମାନଦଣ୍ଡ

ଆର୍ଥିକ ମାନଦଣ୍ଡର ତିନୋଟି ମୂଖ୍ୟ ବିଭାୟ ମାନଦଣ୍ଡ ଯଥା – (କ) ରାଜସ୍ୱ ବଳକା<sup>6</sup> (ଖ) ଆର୍ଥିକ ନିଅଣ୍ଟ<sup>7</sup> ଏବଂ (ଗ) ପ୍ରାଥମିକ ନିୟନ୍ତ୍ରଣ<sup>8</sup> ସରକାରଙ୍କର ଆର୍ଥିକ ସ୍ଥିତିର ଆକଳନ କରିବାରେ ସାହାଯ୍ୟ କରେ । ଯେଉଁଭଳି ଭାବେ ନିଅଣ୍ଟ ଆ ଗୁଡ଼ିକୁ ବିଭାୟ ଭରଣା କରାଯାଏ ତାହା ସରକାରଙ୍କ ଆର୍ଥିକ ସ୍ୱାସ୍ଥ୍ୟକୁ ମୂଲ୍ୟାଙ୍କନ କରିବାରେ ସାହାଯ୍ୟ କରେ । ଋଷି 1.1 ଏବଂ 1.2 ରେ ଥିବା ବିଭାୟ ମାନଦଣ୍ଡର ଧାରାକୁ ଦର୍ଶାଯାଇଅଛି । ରଣ ପୋଷଣାୟତାର ଧାରା (ରଣ ଏବଂ ଜିଏସ୍‌ଟିପିର ପ୍ରତିଶତର ଅନୁପାତ) ଏବଂ ମୋଟ ବଜେଟ୍ ଏବଂ ଦେୟତା ଜିଏସ୍‌ଟିପି ର ରେଖାଚିତ୍ର 1.3 ରେ ଦିଆଯାଇଛି ।

<sup>3</sup> ରାଜସ୍ୱ ହିସାବ ରାଜ୍ୟର ବର୍ତ୍ତମାନ ଆୟ ଏବଂ ବ୍ୟୟର ହିସାବ ଅଟେ । ଏହି ଆୟ ମୁଖ୍ୟ ରୂପରେ କର ଓ ଶୁଳ୍କ ଦ୍ୱାରା ପ୍ରାପ୍ତ ହୋଇ ଥାଏ । ପ୍ରଦାନ କରାଯାଇ ଥିବା ସେବା ପାଇଁ ଶୁଳ୍କ, ଜରିମାନା ଏବଂ ଦଣ୍ଡ, ସରକାରୀ ସମ୍ପତ୍ତିରୁ ରାଜସ୍ୱ ଯେ ପରିଜି ଜଙ୍ଗଲ ଏବଂ ଅନ୍ୟ ବିବିଧ ସମ୍ବଳରୁ ରାଜସ୍ୱ ପ୍ରାପ୍ତ ହୋଇଥାଏ ।

<sup>4</sup> ପୁଞ୍ଜିଗତ ହିସାବ ଏକ ପୁଞ୍ଜି ଗତ ଖର୍ଚ୍ଚର ହିସାବ ଖାତା ଅଟେ ଯେପରି ଭବନ ନିର୍ମାଣ, ସଡ଼କ ନିର୍ମାଣ, ଜଳସେଚନ ଓ ବିଜୁଳୀ ପରିଯୋଜନା । ସେହି ଖର୍ଚ୍ଚ ଗୁଡ଼ିକ ବର୍ତ୍ତମାନ ରାଜସ୍ୱରୁ କରାଯାଇ ଅନ୍ୟ ସମ୍ବଳରୁ କରାଯାଇଥାଏ । ଉଦାହରଣ ସରୂପ ରଣ, ପୂର୍ବ ବର୍ଷ ବଳକା ରାଜସ୍ୱ ଯଦି ଥାଏ ଏବଂ ପୁଞ୍ଜିଗତ ପ୍ରାପ୍ତିରୁ ।

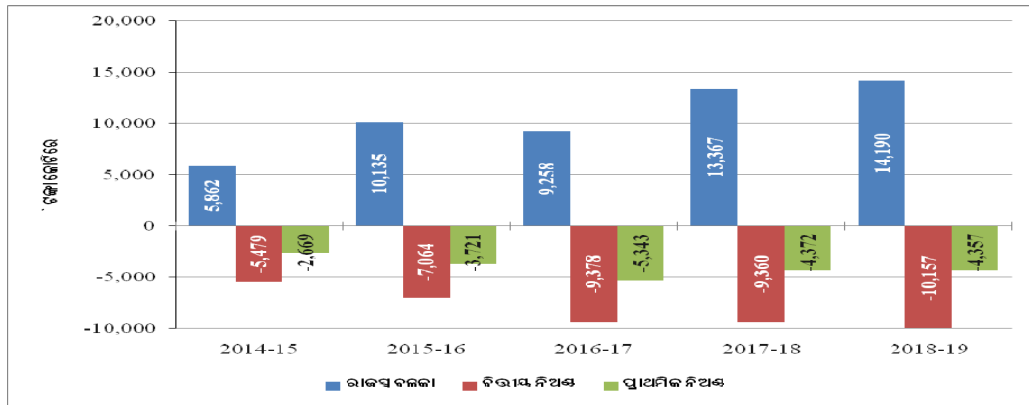
<sup>5</sup> ସରକାରଙ୍କ ଦ୍ୱାରା ଉଠାଇଥିବା ରଣରେ ଯଥା ବଜାର ରଣ, ଭାରତୀୟ ଜୀବନ ବୀମା ନିଗମ ଠାରୁ ରଣ ଓ କେନ୍ଦ୍ର ସରକାରଙ୍କ ଠାରୁ ଅଣାଯାଇଥିବା ରଣ ଇତ୍ୟାଦି ଏବଂ କେନ୍ଦ୍ର ସରକାରଙ୍କ ଠାରୁ ଉଧାର ।

<sup>6</sup> ବଳକା ରାଜସ୍ୱ = ରାଜସ୍ୱ ପ୍ରାପ୍ତି – ରାଜସ୍ୱ ବ୍ୟୟ

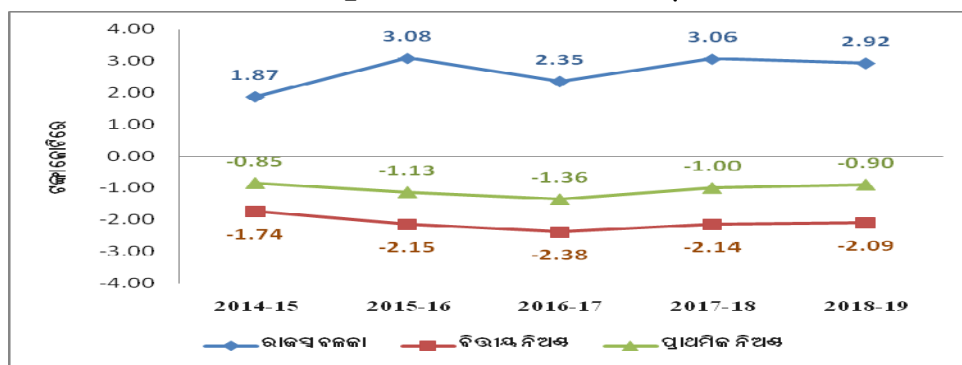
<sup>7</sup> ଆର୍ଥିକ ନିୟନ୍ତ୍ରଣ = ରାଜସ୍ୱ ବ୍ୟୟ + ପୁଞ୍ଜିଗତ ବ୍ୟୟ + ନାଟ ରଣ ଏବଂ ଅଗ୍ରାମ (-)ରାଜସ୍ୱ ପ୍ରାପ୍ତି (-)ବିବିଧ ପୁଞ୍ଜି ପ୍ରାପ୍ତି

<sup>8</sup> ପ୍ରାଥମିକ ନିୟନ୍ତ୍ରଣ = ଆର୍ଥିକ ନିୟନ୍ତ୍ରଣ – ସୁଧ ପୈଠ

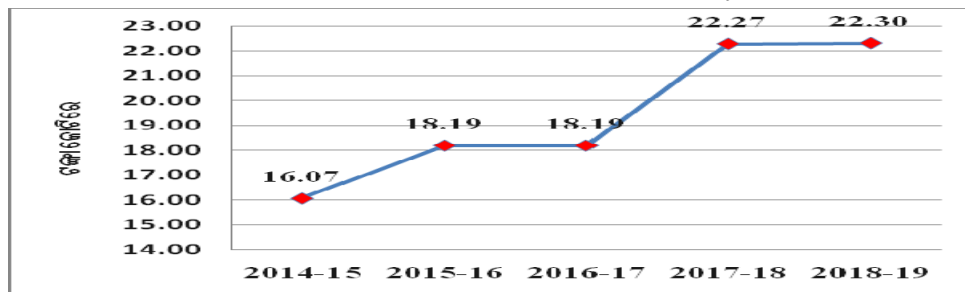
ରେଖାଚିତ୍ର 1.1: ଆର୍ଥିକ ମାନଦଣ୍ଡର ଧାରା



ରେଖାଚିତ୍ର 1.2: ଆର୍ଥିକ ମାନଦଣ୍ଡ ବନାମ ଜିଏସଡ଼ିପି



ରେଖାଚିତ୍ର 1.3: ରଣ ପୋଷଣାୟତା ଯଥା ରଣ ଜିଏଡ଼ିପିର ଅନୁପାତ



ଉତ୍ସ : ବିଭାଗ୍ୟ ହିସାବ

# କେନ୍ଦ୍ର ସରକାରଙ୍କ ଠାରୁ ପ୍ରାୟ ରଣ ଏବଂ ଅଗ୍ରାମ ଏବଂ ସରକାରୀ ହିସାବ ଦେୟତା ସହିତ ଆଭ୍ୟନ୍ତରୀଣ ରଣ ନେଇ ସରକାରୀ ରଣ ଗଠିତ ।

ମୁଖ୍ୟ ଧାରାର କିଛି ବିଭାଗ୍ୟ ମାନଦଣ୍ଡ ନିମ୍ନରେ ଆଲୋଚନା କରାଯାଇଅଛି:

- ବଳକା ରାଜସ୍ୱ-** ବିଭାଗ୍ୟ ଲେଖା ଅନୁସାରେ 2017-18 ରେ ରାଜ୍ୟର ରାଜସ୍ୱ ବଳକା (14,190 କୋଟି ଟଙ୍କା) ପୂର୍ବ ବର୍ଷ ତୁଳନାରେ (13,367 କୋଟି ଟଙ୍କା) ରୁ 823 କୋଟି ଟଙ୍କା ବୃଦ୍ଧି ହୋଇଥିଲା । 22 ବର୍ଷ ଅନ୍ତରାଳରେ 2005-06 ରୁ ରାଜ୍ୟର ରାଜସ୍ୱ ବଳକା ହୋଇ ଆସୁଅଛି ଏବଂ ରାଜ୍ୟ 481 କୋଟି ଟଙ୍କାର ରାଜସ୍ୱ ବଳକା କରିବାରେ ସମର୍ଥ ହୋଇଛି । 2018-19 ରେ ଯଦିଓ ରାଜସ୍ୱ ପ୍ରାପ୍ତିର ବୃଦ୍ଧି (16.83 ପ୍ରତିଶତ) ରାଜସ୍ୱ ଖର୍ଚ୍ଚର ବୃଦ୍ଧି (18.82 ପ୍ରତିଶତ) ଠାରୁ ପୂର୍ବ ବର୍ଷ ତୁଳନାରେ କମ୍ ଥିଲା, କିନ୍ତୁ ରାଜସ୍ୱ ବଳକାରେ ସାମାନ୍ୟ ବୃଦ୍ଧି ପୂର୍ବ ବର୍ଷ ଅପେକ୍ଷା ପରିଲକ୍ଷିତ ହୋଇଥିଲା । ଏହି ସଫଳତା ରାଜ୍ୟର ଏଫ୍.ଆର୍.ଡି.ଏମ୍ (ସଂଶୋଧନ) ନିୟମ 2016 ର ଅନୁରୂପ ଥିଲା । ଯାହାକି ରାଜସ୍ୱ ନିଅଣ୍ଡକୁ ଶୂନ୍ୟରେ ପରିଣତ କରିବା ପାଇଁ 2011-12 ଠାରୁ ନିର୍ଦ୍ଧାରିତ ହୋଇଥିଲା । ରାଜସ୍ୱ ପ୍ରାପ୍ତିର ରାଜସ୍ୱ ବଳକା ପ୍ରତିଶତ 2017-18 ରେ ଥିବା 15.69 ପ୍ରତିଶତରୁ ହ୍ରାସ ପାଇ 2018-19 ରେ 14.25 ପ୍ରତିଶତ ହୋଇଥିଲା ।

- **ବିଭାଗ ନିଅଣ୍ଟ-** 2018-19 ମଧ୍ୟରେ ବିଭାଗ ନିଅଣ୍ଟ (10,157 କୋଟି ଟଙ୍କା) ପୂର୍ବ ବର୍ଷ (9,360 କୋଟି ଟଙ୍କା) ତୁଳନାରେ 797 କୋଟି ଟଙ୍କା ବୃଦ୍ଧି ହୋଇଥିଲା । ବିଭାଗ ନିଅଣ୍ଟ ଜିଏସଡିପି ର 2.09 ପ୍ରତିଶତ ଥିଲା ଏବଂ ଏଫଆରବିଏମ୍ (ସଂଶୋଧନ) ଆଇନ୍ 2016 ରେ ବିଭାଗ ନିଅଣ୍ଟ 3.5 ପ୍ରତିଶତ ମଧ୍ୟରେ ରଖିବାକୁ ବିଭାଗ ଲକ୍ଷ୍ୟ ଧାର୍ଯ୍ୟ କରାଯାଇଥିଲା । ଯାହାହେଉ, ବ୍ୟୟ କମ୍ ଯୋଗୁଁ ଏହି ଲକ୍ଷ୍ୟ ହାସଲ କରାଯାଇଥିଲା ।
- **ପ୍ରାଥମିକ ନିଅଣ୍ଟ-** 2018-19 ରେ ପ୍ରାଥମିକ ନିଅଣ୍ଟ (4,357 କୋଟି ଟଙ୍କା) ପୂର୍ବ ବର୍ଷ (4,372 କୋଟି ଟଙ୍କା) ତୁଳନାରେ 15 କୋଟି ଟଙ୍କା କମ୍ ହୋଇଥିଲା । ଯଦିଓ ପ୍ରାଥମିକ ନିଅଣ୍ଟ କମ୍ ହୋଇଥିଲା, ଏହା ସ୍ୱଳ୍ପ ହୋଇ ଥିଲା ଯେ ଅଣ ରଣ ପ୍ରାପ୍ତି<sup>9</sup> (99,851 କୋଟି ଟଙ୍କା) ପ୍ରାଥମିକ ବ୍ୟୟ (1,04,208 କୋଟି ଟଙ୍କା) କୁ ଭରଣା କରିବା ପାଇଁ ପର୍ଯ୍ୟାପ୍ତ ନ ଥିଲା ।

ଏଫ୍.ଆର.ବି.ଏମ୍ (ସଂଶୋଧନ) ଆଇନ୍ 2016 ଅନୁଯାୟୀ ରଣ ଏବଂ ଜିଏସଡିପି ର ଅନୁପାତ (ପ୍ରତିଶତରେ) ବର୍ଷ 2015-16 ରୁ 2019-20 ପାଇଁ 25 ପ୍ରତିଶତ ରୁ କମ୍ ଅଥବା ସମତୁଲ୍ୟ ରଖିବା ଦରକାର ଥିଲା । ରଣ ଏବଂ ଜିଏସଡିପିର ଅନୁପାତ (22.30 ପ୍ରତିଶତ), ଯଦିଓ 2017-18 ଅପେକ୍ଷା (22.27 ପ୍ରତିଶତ) ଖୁବ୍ କମ୍ ବୃଦ୍ଧି ଘଟିଥିଲା, ଏହା ରାଜ୍ୟର ଏଫ୍.ଆର.ବି.ଏମ୍ (ସଂଶୋଧନ) ଆଇନ୍ 2016 ରେ ନିର୍ଦ୍ଧାରିତ ଆର୍ଥିକ ଲକ୍ଷ୍ୟକୁ ପୂରା କରୁଥିଲା ।

ଏହା ପରିଲକ୍ଷିତ ହୋଇଥିଲା ଯେ ନିମ୍ନଲିଖିତ କାରଣରୁ ରାଜସ୍ୱ ବଳକା 1,494.89 କୋଟି ଟଙ୍କା ରୁ ଅଧିକ ଦର୍ଶାଯାଇ ଥିଲା ଏବଂ ଆର୍ଥିକ ନିୟନ୍ତ୍ରଣ ସମତୁଳନାରେ କମ୍ ଦର୍ଶାଯାଇଥିଲା—

(i) ନୂତନ ପେନସନ ଯୋଜନା ପାଇଁ ସରକାରଙ୍କ ଅଧିକ ଅଂଶଦାନ । (ii) ଜମା ଉପରେ ସୁଧ ପ୍ରଦାନ ନହେବା (iii) ରାଜ୍ୟ ବିପର୍ଯ୍ୟୟ ଜବାବୀ ପାଣ୍ଠିରେ ସୁଧ ପ୍ରଦାନ ନହେବା (iv) ଓଡ଼ିଶା ଆକସ୍ମିକ ପାଣ୍ଠିର ଭରଣା ହୋଇନଥିବା ବଳକା (v) ଡ୍ରେଲଫେୟାର ରୋର୍ଟକୁ ଶ୍ରମିକ କଲ୍ୟାଣ ଉପକର ସ୍ଥାନାନ୍ତର ନହେବା (vi) ପଞ୍ଚାୟତି ରାଜ ଅନୁଷ୍ଠାନକୁ ଭୂ-ରାଜସ୍ୱ ଉପକର ସ୍ଥାନାନ୍ତର ନହେବାର ସମୁଦାୟ ବିବରଣୀ **ସାରଣୀ 1.3** ରେ ଦର୍ଶାଯାଇଛି ।

ସାରଣୀ 1.3 : ରାଜସ୍ୱ ବଳକା ଓ ଆର୍ଥିକ ନିୟନ୍ତ୍ରଣ ପ୍ରଭାବ

ସବିଶେଷ ବିବରଣୀ	ରାଜସ୍ୱ ବଳକାର ପ୍ରଭାବ (କୋଟି ଟଙ୍କାରେ)		ଆର୍ଥିକ ନିୟନ୍ତ୍ରଣ ପ୍ରଭାବ (କୋଟି ଟଙ୍କାରେ)	
	ଅଧିକ ଦର୍ଶାଯାଇଥିବା	କମ୍ ଦର୍ଶାଯାଇଥିବା	ଅଧିକ ଦର୍ଶାଯାଇଥିବା	କମ୍ ଦର୍ଶାଯାଇଥିବା
କାତାୟ ପେନସନ ଯୋଜନାରେ ଅଧିକ ଅଂଶଦାନ (ଅନୁକ୍ଷେପ 1.5.3.3)	--	6.33	6.33	--
ଜମା ଉପରେ ସୁଧ ପ୍ରଦାନ ନକରିବା(ସୁଧ ବାହକ) (ଅନୁକ୍ଷେପ 1.6.2.2)	2.93	--	--	2.93
ରାଜ୍ୟ ବିପର୍ଯ୍ୟୟ ମୁକାବିଲା ପାଣ୍ଠିକୁ ସୁଧ ପ୍ରଦାନ ନକରିବା (ଅନୁକ୍ଷେପ 1.6.2.2)	7.62	--	--	7.62
ଓଡ଼ିଶା ଆକସ୍ମିକ ପାଣ୍ଠିର ଅବଶେଷ ଭରଣା ନହେବା (ଅନୁକ୍ଷେପ 2.3)	1,440.22	--	--	1,440.22
କଲ୍ୟାଣ ପରିଷଦକୁ ଶ୍ରମିକ କଲ୍ୟାଣ ଉପକର ସ୍ଥାନାନ୍ତର ନହେବା (ଅନୁକ୍ଷେପ 3.6.3)	2.38	--	--	2.38
ପଞ୍ଚାୟତି ରାଜ ଅନୁଷ୍ଠାନକୁ ଭୂ-ରାଜସ୍ୱ ଉପକର ସ୍ଥାନାନ୍ତର ନହେବା (ଅନୁକ୍ଷେପ 1.4.2.1)	48.07	--	--	48.07
<b>ମୋଟ (ନିର୍ ପ୍ରଭାବ)</b>	<b>1,494.89 (ଅଧିକ ଦର୍ଶାଇବା)</b>		<b>1,494.89 (ଅଧିକ ଦର୍ଶାଇବା)</b>	

ଉତ୍ସ : ବିଭାଗ ହିସାବ

<sup>9</sup> ଅଣ ରଣ ପ୍ରାପ୍ତି = ରାଜସ୍ୱ ପ୍ରାପ୍ତି + ବିବିଧ ପୁଞ୍ଜି ପ୍ରାପ୍ତି + ରଣ ଓ ଅଗ୍ରାମର ଅସୁଲି ।



ପ୍ରଭାବୀ ରୂପରେ 2018-19 ରେ ରାଜ୍ୟର ରାଜସ୍ୱ ବଳକା ଓ ଆର୍ଥିକ ନିଅଣ୍ଟ କ୍ରମଶଃ 12,695 କୋଟି ଟଙ୍କା ଆଉ 11,652 କୋଟି ଟଙ୍କା ଥିଲା ।

**1.3.1.1 ବିଭାୟ ନିଅଣ୍ଟର ଗଠନ ଏବଂ ଅର୍ଥ ଯୋଗାଣର ଢାଞ୍ଚା**

ରାଜସ୍ୱ ଏବଂ ଅଣ ରାଜସ୍ୱ ପ୍ରାପ୍ତି ଠାରୁ ଅଧିକ ହେଉଥିବା ରାଜସ୍ୱ ଏବଂ ପୁଞ୍ଜିଗତ ବ୍ୟୟର ଆବଶ୍ୟକତାକୁ ପୂରଣ କରିବା ପାଇଁ ରାଜ୍ୟ ଆବଶ୍ୟକ କରୁଥିବା ଅର୍ଥକୁ ବିଭାୟ ନିଅଣ୍ଟ କୁହାଯାଏ । ଏହା ମୁଖ୍ୟ ରୂପରେ ରିଜର୍ଭ ବ୍ୟାଙ୍କରେ ଜରାଯାଇଥିବା ନିବେଶ ଏବଂ ରାଜ୍ୟ ତଥା ରଖାଯାଇଥିବା ରୋକଡ଼ ଦ୍ୱାରା ଭରଣା କରାଯାଇଥାଏ । ବିଭାୟ ନିଅଣ୍ଟର ଗଠନ ଏବଂ ଅର୍ଥ ଯୋଗାଣର ଢାଞ୍ଚା ସାରଣୀ 1.4 ରେ ଦର୍ଶାଯାଇଅଛି ।

ସାରଣୀ 1.4: ବିଭାୟ ନିଅଣ୍ଟର ଉପାଦାନ ସମୂହ ଏବଂ ଅର୍ଥ ଯୋଗାଣ ପ୍ରଣାଳୀ

(କୋଟି ଟଙ୍କାରେ)

ସବିଶେଷ ବିବରଣୀ		2014-15	2015-16	2016-17	2017-18	2018-19		
		ନାଟ୍	ନାଟ୍	ନାଟ୍	ନାଟ୍	ପ୍ରାପ୍ତି	ବିତରଣ	ନାଟ୍
କ.	ବିଭାୟ ନିଅଣ୍ଟର ବିଘଟନ ( 1 ରୁ 3)	(-) 5,479	(-)7,064	(-)9,378	(-)9,360	99,851	1,10,008	(-) 10157
1	ରାଜସ୍ୱ ବଳକା	5,862	10,135	9,258	13,367	99,546	85,356	14,190
2	ପୁଞ୍ଜିଗତ ବ୍ୟୟ	(-) 11,075	(-) 17,090	(-) 18,471	(-) 21,109	--	23,482	(-) 23,482
3	ନାଟ୍ ରାଜ୍ୟ ଏବଂ ଅଗ୍ରାମ	(-) 266	(-) 109	(-)165	(-)1,618	305	1170	(-) 865
ଖ	ବିଭାୟ ନିଅଣ୍ଟ*/ବଳକାର ଅର୍ଥ ଯୋଗାଣକାରୀ ପଦ୍ଧତି							
1	ନାଟ୍ ଧାର	3,534	6,909	8,261	10,172	10,003	3,940	6,063
କ	ଆବରଣ ଧାର #	3,655	6,797	8,028	10,031	9,020	3,183	5837
ଖ	ଭାରତ ସରକାରଙ୍କଠାରୁ ରାଜ୍ୟ	(-)121	112	233	141	983	757	226
2	ନାଟ୍ ସରକାରୀ ଖାତା	2,054	2,331	3,546	15,435	62,906	50,085	12,821
କ	ସଙ୍କ ସଂରକ୍ଷ, ଭବିଷ୍ୟନିଧି ପାଣ୍ଠି ଇତ୍ୟାଦି	1,073	1,835	1,857	1,558	5,126	3,378	1,748
ଖ	ସଂରକ୍ଷିତ ପାଣ୍ଠି	(-)35	285	1,145	(-)86	10,673	3,761	6,912
ଗ	ଜମା ଏବଂ ଅଗ୍ରାମ	915	230	607	13,897	22,527	18,325	4,202
ଘ	ଅନିଶ୍ଚୟତା ଏବଂ ବିବିଧ	99	(-) 32	(-)10	78	34	88	(-) 54
ଙ	ଟଙ୍କା ପ୍ରେରଣ	2	(-) 51	(-) 53	(-) 12	24,546	24,533	13
3	ଆକସ୍ମିକ ପାଣ୍ଠି	150	(-) 123	123	--	--	(-)1,440	(-) 1,440
4	ମୋଟ (1 ରୁ 3)	5,738	9,117	11,930	25,607	72,909	54,025	17,444
5	ଜମା ରାଶିର ବୃଦ୍ଧି(-) / ହ୍ରାସ (+)	(-) 259	(-) 2,053	(-) 2,552	(-) 16,247	--	--	(-) 7287
6	ସର୍ବମୋଟ ବଳକା / ନିଅଣ୍ଟ (4+5)	5,479	7,064	9,378	9,360	--	--	10,157

ଉତ୍ସ : ସଂରକ୍ଷିତ ଦସ୍ତର ବିଭାୟ ହିସାବ

# ବଳକାର ରାଜ୍ୟ ଏବଂ ଅନ୍ୟ ସଂସ୍ଥାଠାରୁ ଅଣାଯାଇଥିବା ରାଜ୍ୟ ଅନ୍ତର୍ଭୁକ୍ତ

\* ଦର୍ଷିତ ମଧ୍ୟରେ ବିତରଣ /ବାହ୍ୟ ଖର୍ଚ୍ଚର ସମସ୍ତ ଅଂଶ

### 1.3.1.2 ନିଅଣ୍ଟ / ବଳକାର ଗୁଣବତ୍ତା

ନିଅଣ୍ଟ/ବଳକାର ଗୁଣବତ୍ତା ବୃଦ୍ଧିକୁ ହେଲେ, ପ୍ରାଥମିକ ବ୍ୟୟକୁ ବୃଦ୍ଧିବା ମୁଖ୍ୟ ଅଟେ । ପ୍ରାଥମିକ ନିଅଣ୍ଟର ବିଭାଜନ ଯାହାର ସବିଶେଷ ବିବରଣୀ ସାରଣୀ 1.5 ରେ ଦର୍ଶାଯାଇଛି ଯେ, ପୁଞ୍ଜିଗତ ବ୍ୟୟର ବୃଦ୍ଧି ପାଇଁ ନିଅଣ୍ଟ କେତେ ପର୍ଯ୍ୟନ୍ତ ହୋଇଛି, ତାହା ସରକାରଙ୍କର ଉତ୍ପାଦକ କ୍ଷମତାରେ ସୁଧାର ପାଇଁ ବାଞ୍ଛନୀୟ ହୋଇ ପାରେ ।

ସାରଣୀ 1.5: ପ୍ରାଥମିକ ନିଅଣ୍ଟ / ବଳକା – ଉପାଦାନର ବିଭାଜନ

(କୋଟି ଟଙ୍କାରେ)

ବର୍ଷ	ଅଣ ରଣ ପ୍ରାପ୍ତି	ପ୍ରାଥମିକ ରାଜସ୍ୱ ଖର୍ଚ୍ଚ <sup>10</sup>	ପୁଞ୍ଜିଗତ ଖର୍ଚ୍ଚ	ରଣ ଏବଂ ଅଗ୍ରମ	ପ୍ରାଥମିକ ରାଜସ୍ୱ ବଳକା	ପ୍ରାଥମିକ ରାଜସ୍ୱ ବଳକା <sup>11</sup> (+)	ପ୍ରାଥମିକ ବଳକା (+)
1	2	3	4	5	6 (3+4+5)	7 (2-3)	8 (2-6)
2014-15	57,090	48,326	11,075	358	59,759	8,765	(-2,669)
2015-16	69,169	55,463	17,090	337	72,890	13,706	(-3,721)
2016-17	74,388	61,006	18,471	254	79,731	13,382	(-5,343)
2017-18	85,461	66,849	21,109	1,875	89,833	18,612	(-4,372)
2018-19	99,851	79,556	23,482	1,170	1,04,208	20,295	(-4,357)

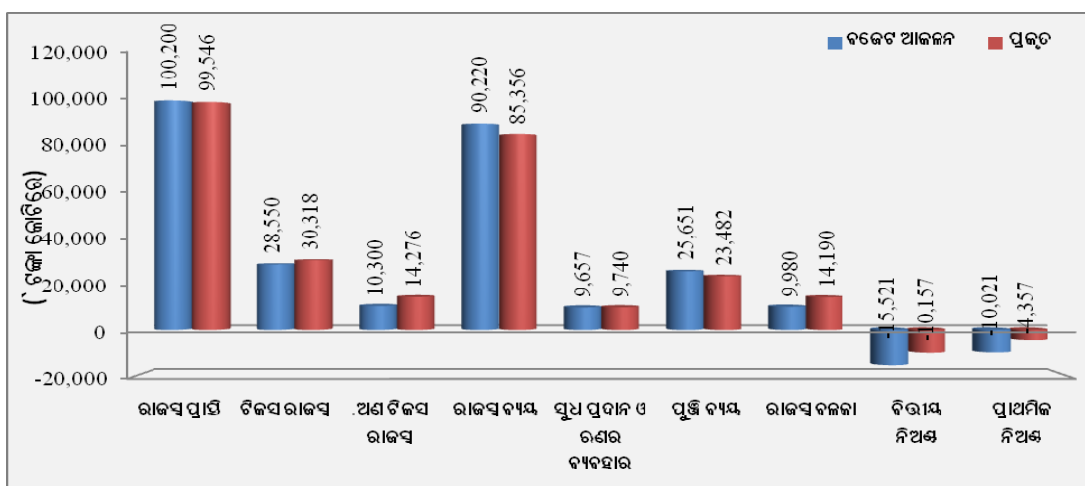
ଉତ୍ସ : ସଂବନ୍ଧିତ ବର୍ଷର ବିଭାଜନ ହିସାବ ।

ଉପରୋକ୍ତ ସାରଣୀରୁ ପରିଲକ୍ଷିତ ହୁଏ ଯେ ପ୍ରାଥମିକ ଖର୍ଚ୍ଚକୁ ସମ୍ମୁଖୀନ ହେବାରେ ଅଣ-ରଣ ପ୍ରାପ୍ତି ଅପର୍ଯ୍ୟାପ୍ତ ଥିଲା । ପ୍ରାଥମିକ ଖର୍ଚ୍ଚକୁ ସମ୍ମୁଖୀନ ହେବାରେ ପର୍ଯ୍ୟାପ୍ତ ଥିବା ଯଦିଓ ବିଗତ ପାଞ୍ଚ ବର୍ଷର ଧାରା ଦର୍ଶାଉଥିଲା, ତଥାପି ଏଗୁଡ଼ିକ ପୁଞ୍ଜିଗତ ଖର୍ଚ୍ଚକୁ ସାମନା କରିବାରେ ଅକ୍ଷମ ଥିଲେ ।

### 1.3.2 ବଜେଟ ଆକଳନ ଏବଂ ବାସ୍ତବିକ ତଥ୍ୟ

ବଜେଟ ପ୍ରସ୍ତୁତି ସମୟରେ ଘଟିଥିବା ଅପ୍ରତ୍ୟାଶିତ ଏବଂ ଅନିଶ୍ଚିତ ଘଟଣା ଯୋଗୁଁ ଅଥବା ଖର୍ଚ୍ଚ ତଥା ରାଜସ୍ୱର କମ୍/ଅଧିକ ଆକଳନ ଯୋଗୁଁ ଯଦି ପ୍ରକୃତ ପ୍ରାପ୍ତି ଏବଂ ଖର୍ଚ୍ଚରେ ଅଭାବ ଦେଖାଦିଏ, ଏହା ଆବଶ୍ୟକ ଆର୍ଥିକ ଲକ୍ଷ୍ୟକୁ ଖରାପ ଭାବରେ ପ୍ରଭାବିତ କରେ । 2018-19 ବର୍ଷ ପାଇଁ ବାସ୍ତବିକ ରାଜସ୍ୱ ମାନଦଣ୍ଡର ବଜେଟ ଆକଳନ ରେଖାଚିତ୍ର 1.4 ରେ ଦର୍ଶାଯାଇଛି ।

ରେଖାଚିତ୍ର 1.4: 2018-19 ବର୍ଷ ପାଇଁ ବଜେଟ ଆକଳନ ଏବଂ ପ୍ରକୃତ ଆୟ ବ୍ୟୟ



ଉତ୍ସ : ବିଭାଜନ ହିସାବ /ରଣ ଶୋଧନ ଏବଂ ବଜେଟ 2018-19 ଏକ ବୃଦ୍ଧିରେ .

<sup>10</sup> ପ୍ରାଥମିକ ରାଜସ୍ୱ ଖର୍ଚ୍ଚ = ରାଜସ୍ୱ ଖର୍ଚ୍ଚ- ସୁଧ ପରିଶୋଧ

<sup>11</sup> ପ୍ରାଥମିକ ରାଜସ୍ୱ ଖର୍ଚ୍ଚ ବଳକା = ଅଣ ରଣ ପ୍ରାପ୍ତି ( ରାଜସ୍ୱ ପ୍ରାପ୍ତି + ବିବିଧ ପୁଞ୍ଜି ପ୍ରାପ୍ତି + ରଣ ବସୁଲା) - ପ୍ରାଥମିକ ରାଜସ୍ୱ ଖର୍ଚ୍ଚ

ଉପରୋକ୍ତ ରେଖାଚିତ୍ରରୁ ଏହା ଅବଲୋକନ କରାଗଲା ଯେ:

- ରାଜସ୍ୱ ପ୍ରାପ୍ତି ବଜେଟ୍ ଆକଳନ ଠାରୁ 654 କୋଟି ଟଙ୍କା ନିଅଣ୍ଟିଆ ଥିଲା । ରାଜ୍ୟର ସଂଗୃହୀତ ନିଜସ୍ୱ ରାଜସ୍ୱ କର ଏବଂ ଅଣ ରାଜସ୍ୱ କର ବଜେଟ୍ ଆକଳନ ଯଥାକ୍ରମେ 1,768 କୋଟି ଟଙ୍କା ଏବଂ 3,976 କୋଟି ଟଙ୍କା ଆକଳନ ଠାରୁ ଅଧିକ ଥିଲା । ଯାହାଫଳରେ କେନ୍ଦ୍ର ସରକାରଙ୍କ ଠାରୁ ଅନୁଦାନ ଏବଂ କେନ୍ଦ୍ରୀୟ କରର ରାଜ୍ୟ ଅଂଶଦାନ ଯଥାକ୍ରମେ 5,166 କୋଟି ଟଙ୍କା ଏବଂ 1,232 କୋଟି ଟଙ୍କା ବଜେଟ୍ ଆକଳନ ଅପେକ୍ଷା କମ୍ ପ୍ରାପ୍ତ କରିଥିଲେ ।
- ରାଜସ୍ୱ ବ୍ୟୟ ବଜେଟ୍ ଅନୁମାନ ଠାରୁ 5.39 ପ୍ରତିଶତ କମ୍ ଥିଲା । ଯାହାକି ସାଧାରଣ କ୍ଷେତ୍ରରେ 2,669 କୋଟି ଟଙ୍କା ଏବଂ ସାମାଜିକ କ୍ଷେତ୍ରରେ 1,992 କୋଟି ଟଙ୍କା କମ୍ ଖର୍ଚ୍ଚ ହୋଇଥିବା ଯୋଗୁଁ ହୋଇଥିଲା ।
- ବ୍ୟୟର ଖର୍ଚ୍ଚ କାଟ ଯୋଗୁଁ ବିଭାଗ ନିଅଣ୍ଟ ବଜେଟ୍ ଅନୁମାନ ଠାରୁ 34.56 ପ୍ରତିଶତ କମ୍ ଥିଲା ।

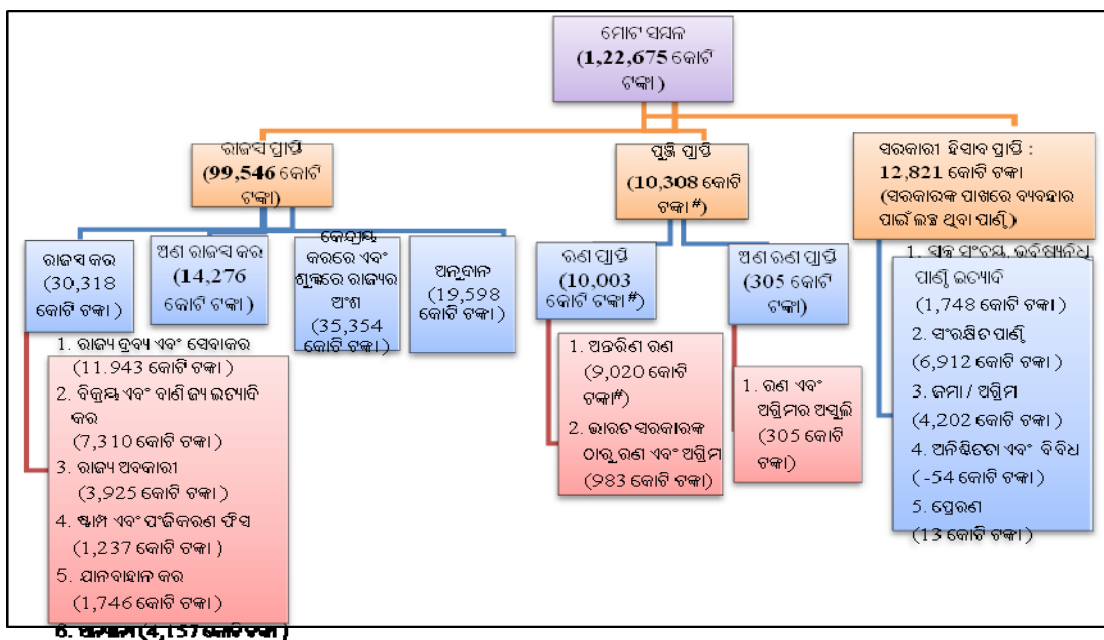
ସୁପାରିଶ 1 : ଅର୍ଥ ବିଭାଗ ବଜେଟ୍ ପ୍ରସ୍ତୁତିକରଣକୁ ତର୍କ ସଂଗତ କରିବା ଉଚିତ୍ ତାହା ଦ୍ୱାରା ବଜେଟ୍ ଆକଳନ ଏବଂ ଆୟ ବ୍ୟୟର ପ୍ରଭେଦକୁ କମ୍ କରିହେବ । ପ୍ରଭାବୀ ବଜେଟ୍ ପଦ୍ଧତି ପାଇଁ ବଜେଟ୍ ଆକଳନ ଏମିତି ହେବା ଦରକାର କି ଆକଳନ ଅଧିକ ପ୍ରକୃତ ରାଜସ୍ୱ ଏବଂ ପ୍ରାକଳନର ଆବଶ୍ୟକତା ରହିଛି ।

### 1.4 ରାଜ୍ୟର ଆର୍ଥିକ ସମ୍ବଳ

#### 1.4.1 ବାର୍ଷିକ ଆର୍ଥିକ ହିସାବ ଅନୁସାରେ ରାଜ୍ୟର ସମ୍ବଳ

ରାଜସ୍ୱ କର, ଅଣ ରାଜସ୍ୱ କର, କେନ୍ଦ୍ରୀୟ କର ରୁ ରାଜ୍ୟର ଭାଗ ଏବଂ ଭାରତ ସରକାରଙ୍କଠାରୁ ମିଳୁଥିବା ଅନୁଦାନ ଗୁଡ଼ିକୁ ନେଇ ରାଜସ୍ୱ ପ୍ରାପ୍ତି ଗଠିତ । ରଣ ଓ ଅଗ୍ରାମ ଆଦାୟ, ଆଭ୍ୟନ୍ତରୀଣ ଉତ୍ପାଦ ରଣ ପ୍ରାପ୍ତି (ବଜାର ରଣ, ଆର୍ଥିକ ଅନୁଷ୍ଠାନ /ବ୍ୟବସାୟୀକ ବ୍ୟାଙ୍କଗୁଡ଼ିକରୁ ରଣ) ଏବଂ ଭାରତ ସରକାରଙ୍କ ଠାରୁ ରଣ ଏବଂ ଅଗ୍ରାମକୁ ନେଇ ପୁଞ୍ଜିପ୍ରାପ୍ତି ଗଠିତ । କ୍ଷୁଦ୍ର ସମ୍ପଦ, ଭବଷ୍ୟନିଧି, ସଂରକ୍ଷିତ ପାଣ୍ଡି, ଜମା, ସସ୍ପେନ୍ସ ଏବଂ ଅର୍ଥ ପ୍ରେରଣ ଇତ୍ୟାଦିର ବିତରଣ ପରେ ଅବଶିଷ୍ଟାଂଶକୁ ନେଇ ନିର୍ଦ୍ଦ ସରକାରୀ ହିସାବ ପ୍ରାପ୍ତି ସଂଗଠିତ । ସରକାରୀ ହିସାବର ବିତରଣ ପରେ ଅବଶିଷ୍ଟାଂଶ ସରକାରଙ୍କ ପାଖରେ ଖର୍ଚ୍ଚ ପାଇଁ ଉପଲବ୍ଧ । ବର୍ଷ 2018-19 ରେ ରାଜ୍ୟର ସମ୍ବଳଗୁଡ଼ିକର (1,22,675 କୋଟି ଟଙ୍କା) ସଂପୂର୍ଣ୍ଣ ଗଠନ ରେଖାଚିତ୍ର 1.5 ରେ ପ୍ରଦତ୍ତ :

ରେଖାଚିତ୍ର 1.5: ସମ୍ବଳଗୁଡ଼ିକର ଗଠନ (2018-19)

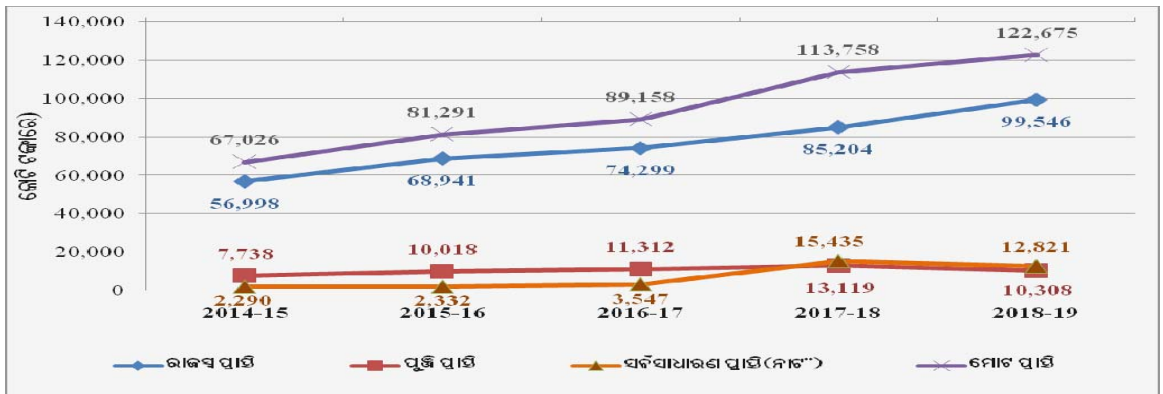


ଉତ୍ସ : ବିଭାଗ ହିସାବ

ଉପରୋକ୍ତ ଚାର୍ଟ ଦର୍ଶାଉଅଛି ଯେ, 2018-19 ବର୍ଷରେ ରାଜ୍ୟର ସମୁଦାୟ ସମ୍ପଳ (1,22,675 କୋଟି ଟଙ୍କା)ର 81.15 ପ୍ରତିଶତ ରାଜସ୍ୱପ୍ରାପ୍ତି (99,546 କୋଟି ଟଙ୍କା) ଥିଲା । ସମୁଦାୟ ସମ୍ପଳର 10.45 ପ୍ରତିଶତ ଓ 8.40 ପ୍ରତିଶତ କୁମାନୁସରେ ନିର୍ଦ୍ଦିଷ୍ଟ ସରକାରୀ ହିସାବ ପ୍ରାପ୍ତି (12,821 କୋଟି ଟଙ୍କା) ଏବଂ ପୁଞ୍ଜି ପ୍ରାପ୍ତି (10,308 କୋଟି ଟଙ୍କା) ଥିଲା ।

2014-19 ବର୍ଷ ମଧ୍ୟରେ ରାଜ୍ୟର ସମୁଦାୟ ସମ୍ପଳର ବିଭିନ୍ନ ଉପାଦାନ ଗୁଡ଼ିକ ବିଷୟରେ ରେଖାଚିତ୍ର 1.6 ରେ ଦର୍ଶାଯାଇଛି ।

ରେଖାଚିତ୍ର 1.6: 2014-19 ମଧ୍ୟରେ ରାଜ୍ୟର ସମ୍ପଳ

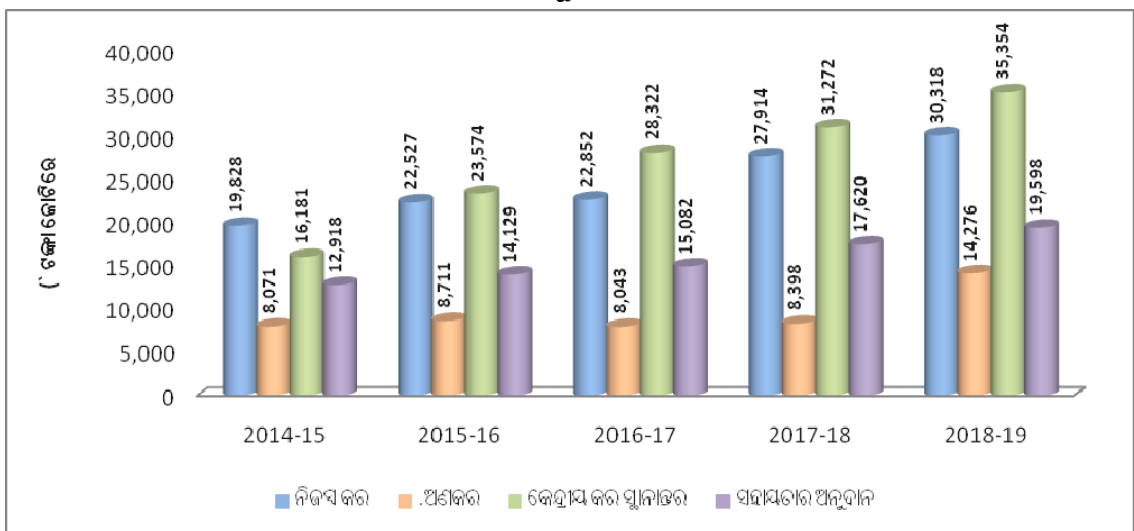


ଉତ୍ସ : ସଂପୂର୍ଣ୍ଣ ବର୍ଷଗୁଡ଼ିକର ବିଭାଜ୍ୟ ହିସାବ

### 1.4.2 ରାଜସ୍ୱ ପ୍ରାପ୍ତି

ସରକାରଙ୍କର ରାଜସ୍ୱ ପ୍ରାପ୍ତିର ସବିସ୍ତାର ବିବରଣୀ ବିଭାଜ୍ୟ ହିସାବର ବିବରଣୀ-14 ରେ ଦର୍ଶାଯାଇଛି । ସରକାରଙ୍କର ରାଜସ୍ୱ ପ୍ରାପ୍ତି (99,546 କୋଟି ଟଙ୍କା) ଯାହା ଜିଏସ୍‌ଟିସି (4,85,376 କୋଟି ଟଙ୍କା)ର 16.83 ପ୍ରତିଶତ ବୃଦ୍ଧି ଘଟିଥିଲା । କିନ୍ତୁ, ରାଜସ୍ୱ ପ୍ରାପ୍ତି ବଜେଟ୍ ଆକଳନ ଠାରୁ 654 କୋଟି ଟଙ୍କା କମ୍ ଥିଲା । ବର୍ଷ 2014-15 ରୁ 2018-19 ମଧ୍ୟରେ ରାଜସ୍ୱ ପ୍ରାପ୍ତିର ଧାରା ଓ ଗଠନ ରେଖାଚିତ୍ର 1.7 ରେ ଦର୍ଶାଯାଇଛି ।

ରେଖାଚିତ୍ର 1.7 : ବର୍ଷ 2014-15 ଠାରୁ 2018-19 ମଧ୍ୟରେ ରାଜସ୍ୱ ପ୍ରାପ୍ତିର ଗଠନ



ଉତ୍ସ : ସଂପୂର୍ଣ୍ଣ ବର୍ଷମାନଙ୍କର ବିଭାଜ୍ୟ ହିସାବ

ଉପରୋକ୍ତ ରେଖାଚିତ୍ରରୁ ଜଣାଗଲା ଯେ ଶେଷ ପାଞ୍ଚବର୍ଷରେ ନିଜସ୍ୱ କର, କେନ୍ଦ୍ରୀୟ କର ସ୍ଥାନାନ୍ତର ଓ ସହାୟକ ଅନୁଦାନ ପ୍ରାପ୍ତିର ବୃଦ୍ଧି ଘଟିଥିବା ବେଳେ ଅଣ ରାଜସ୍ୱ ପ୍ରାପ୍ତି ପ୍ରାୟତଃ 2014-15 ରୁ 2017-18 ବର୍ଷ ମଧ୍ୟରେ ସ୍ଥିର ରହିଥିଲା ।

ଯାହାହେଉ, 2018-19 ବର୍ଷରେ 5,878 କୋଟି ଟଙ୍କା (69.99 ପ୍ରତିଶତ) ପୂର୍ବ ବର୍ଷ ଠାରୁ ବୃଦ୍ଧି ଘଟିଥିଲା । ଏହି ବୃଦ୍ଧି ମୁଖ୍ୟତଃ ଅଣ ଲୌହ ଖଣି ଏବଂ ମେଟାଲର୍ଜିକାଲ ଶିଳ୍ପ (4,349 କୋଟି ଟଙ୍କା) ରୁ ସଂଗୃହୀତ ହେବା କର ଛଡ଼ା ସୁଧ ପ୍ରାପ୍ତି (861 କୋଟି ଟଙ୍କା) ଏବଂ ଲାଭାଂଶ (478 କୋଟି ଟଙ୍କା) ଯୋଗୁଁ ହୋଇଥିଲା । ଡିଏସ୍‌ଡିପି ଅନୁସାରେ ରାଜସ୍ୱ ପ୍ରାପ୍ତିର ଧାରା ସାରଣୀ 1.6 ରେ ଉପସ୍ଥାପନ କରାଯାଇଅଛି ।

ସାରଣୀ 1.6: ଜିଏସ୍‌ଡିପି ଅନୁସାରେ ରାଜସ୍ୱ ପ୍ରାପ୍ତିର ଧାରା

	2014-15	2015-16	2016-17	2017-18	2018-19
ସାମଗ୍ରୀକ ରାଜ୍ୟ ଘରୋଇ ଉତ୍ପାଦ(ଜିଏସ୍‌ଡିପି) (କୋଟିରେ)	3,14,250	3,28,550	3,93,808	4,36,374	4,85,376
ଜିଏସ୍‌ଡିପିର ବୃଦ୍ଧି ହାର	6.00	4.55	19.86	10.81	11.23
ରାଜସ୍ୱ ପ୍ରାପ୍ତି(ଆର୍‌ଆର୍)(କୋଟିରେ)	56,998	68,941	74,299	85,204	99,546
ରାଜସ୍ୱ ପ୍ରାପ୍ତିର ବୃଦ୍ଧି ହାର (ପ୍ରତିଶତରେ)	16.45	20.95	7.77	14.68	16.83
ଆର୍‌ଆର୍ ଜିଏସ୍‌ଡିପି(ପ୍ରତିଶତରେ)	18.14	20.98	18.87	19.52	20.51
ରାଜ୍ୟ ନିଜସ୍ୱ କରର ବୃଦ୍ଧି ହାର	17.38	13.61	1.44	22.15	8.61
ଦକ୍ଷତା ହାର <sup>12</sup>					
ଜିଏସ୍‌ଡିପି ସମ୍ପର୍କୀତ ରାଜସ୍ୱ ଦକ୍ଷତା ସହିତ	2.74	4.60	0.39	1.36	1.50
ଜିଏସ୍‌ଡିପି ସମ୍ପର୍କୀତ ରାଜ୍ୟର ନିଜସ୍ୱ କରର ଦକ୍ଷତା	2.90	2.99	0.07	2.04	0.77

ଉତ୍ସ: ଜିଏସ୍‌ଡିପି-ରାଜ୍ୟ ସରକାରଙ୍କ ଅର୍ଥନୈତିକ ଏବଂ ପରିସଂଖ୍ୟାନ ନିର୍ଦ୍ଦେଶାଳୟ  
ରାଜସ୍ୱ ପ୍ରାପ୍ତି-ସଂପୃକ୍ତ ବର୍ଷର ବିଭାୟ ହିସାବ

ଉପରୋକ୍ତ ସାରଣୀରୁ ଏହା ଦେଖାଗଲା ଯେ:

- ଜିଏସ୍‌ଡିପି ତୁଳନାରେ ରାଜସ୍ୱ ପୂରତା 2016-17 ବ୍ୟତୀତ ଗତ ପାଞ୍ଚ ବର୍ଷ ମଧ୍ୟରେ ଏକ ଉପରେ ଥିଲା । ଏଥିରୁ ସୂଚୀତ ହୁଏ ଯେ ଏହି ବର୍ଷଗୁଡ଼ିକ ମଧ୍ୟରେ ଜିଏସ୍‌ଡିପିର ବୃଦ୍ଧି ହାର ଠାରୁ ରାଜସ୍ୱ ପ୍ରାପ୍ତିର ବୃଦ୍ଧି ହାର ଉତ୍ତମ ଥିଲା ।
- ଜିଏସ୍‌ଡିପି ତୁଳନାରେ ରାଜ୍ୟର ନିଜସ୍ୱ ଟିକସ ପୂରତା 2014-15, 2015-16 ଏବଂ 2017-18 ରେ ଏକ ର ଉପରେ ଥିଲା । କିନ୍ତୁ 2016-17 ଏବଂ 2018-19 ରେ ଏହା ଏକ ର ତଳକୁ ଖସି ଆସିଥିଲା, ଯାହା ସୂଚୀତ କରୁଥିଲା ଯେ ଜିଏସ୍‌ଡିପିରେ ବୃଦ୍ଧି ତୁଳନାରେ ନିଜସ୍ୱ ଟିକସ ରାଜସ୍ୱରେ ବୃଦ୍ଧି ଅନୁକୂଳ ସ୍ଥିତିରୁ କମ୍ ଥିଲା ।

### 1.4.2.1 ରାଜ୍ୟର ନିଜସ୍ୱ ସମ୍ପର୍କ

ଅର୍ଥ ଆୟୋଗଙ୍କ ସୁପାରିଶ କ୍ରମେ ଦିଆଯାଉଥିବା କେନ୍ଦ୍ରୀୟ କରରେ ରାଜ୍ୟର ଭାଗ ଏବଂ ସହାୟକ ଅନୁଦାନ ଗୁଡ଼ିକୁ ନ ନେଇ ରାଜସ୍ୱ କର ଏବଂ ଅଣ ରାଜସ୍ୱ କର ଅନୁସାରେ ସମ୍ପର୍କଗୁଡ଼ିକର ପ୍ରବୃତ୍ତି କରଣରେ ରାଜ୍ୟର ପ୍ରଦର୍ଶନକୁ ଆକଳନ କରାଯାଇଛି । ରାଜ୍ୟର ରାଜସ୍ୱ ପ୍ରାପ୍ତି 22.81 ପ୍ରତିଶତ ବଢ଼ିଥିଲା ଯାହାକି ଜିଏସ୍‌ଡିପି ସର୍ତ୍ତ ଅନୁସାରେ ଆର୍ଥିକ ଭିତ୍ତିଭୂମି ଉପରେ ଆଧାରିତ ବୃଦ୍ଧି ପାଉଥିବା ଦର ଠାରୁ ଅଧିକ ଥିଲା (11.23 ପ୍ରତିଶତ) ।

### ରାଜ୍ୟର ନିଜସ୍ୱ ରାଜସ୍ୱ କର

ରାଜ୍ୟର ନିଜସ୍ୱ ରାଜସ୍ୱକରର ବିଭିନ୍ନ ଭାଗଗୁଡ଼ିକ ସାରଣୀ 1.7 ରେ ଦର୍ଶାଯାଇଛି ।

<sup>12</sup> ପ୍ଲାନ ହାରର ସ୍ଥିତିସ୍ଥାପକ ଅଥବା ମାପକ୍ରମର ଦାୟିତ୍ୱ ବୋଧଗାର ବିଭାୟ ପରିବର୍ତ୍ତନଶୀଳ ସହିତ ମୌଳିକ ପରିବର୍ତ୍ତନରେ ସୂଚିତ କରେ । ଉଦାହରଣ ସରୁପ ରାଜସ୍ୱ ପ୍ଲାନ 0.72 ପ୍ରତିଶତ ସୂଚିତ କରେ ଯେ ରାଜସ୍ୱ ପ୍ରାପ୍ତି 0.72 ପ୍ରତିଶତରେ ବୃଦ୍ଧିକୁ ନିର୍ଦ୍ଦେଶିତ କରେ ଯଦି ଜିଏସ୍‌ଡିପି ଏକ ପ୍ରତିଶତ ବୃଦ୍ଧି ଘଟେ ।

ସାରଣୀ 1.7 : ରାଜ୍ୟର ନିଜସ୍ୱ ରାଜସ୍ୱ କରର ଭାଗଗୁଡ଼ିକ

(କୋଟି ଟଙ୍କାରେ)

	2014-15	2015-16	2016-17	2017-18	2018-19	
	ପ୍ରକୃତ	ପ୍ରକୃତ	ପ୍ରକୃତ	ପ୍ରକୃତ	ବଜେଟ୍ ଆକଳନ	ପ୍ରକୃତ
ରାଜ୍ୟର ଦ୍ରବ୍ୟ ଓ ସେବା କର	--	--	--	6,609	12,000	11,943
ବିକ୍ରି/ବାଣିଜ୍ୟ କର, ଇତ୍ୟାଦି	11,817	13,097	13,402	11,522	6,880	7,310
ରାଜ୍ୟ ଅବକାରୀ କର	2,035	2,547	2,786	3,221	3,800	3,925
ଯାନବାହାନ କର	910	1,044	1,216	1,535	1,700	1,746
ଷ୍ଟାମ୍ପ ଶୁଳ୍କ ଏବଂ ପଞ୍ଜିକରଣ ଫିସ	800	2,157	1,364	1,037	1,100	1,237
ଭୂ-ରାଜସ୍ୱ	646	589	460	542	539	511
ମାଲ୍ ପତ୍ର ଓ ଯାଗା କର	1,711	1,663	1,760	1,260	0	182
ଅନ୍ୟାନ୍ୟ କର <sup>13</sup>	1,909	1,430	1,864	2,188	2,531	3,464
<b>ମୋଟ</b>	<b>19,828</b>	<b>22,527</b>	<b>22,852</b>	<b>27,914</b>	<b>28,550</b>	<b>30,318</b>

ଉତ୍ସ : ସଂପୃକ୍ତ ବିଭାଗ ହିସାବ

ଉପରୋକ୍ତ ସାରଣୀରୁ ଏହା ସୂଚିତ ହୁଏ ଯେ:

- 2018-19 ବର୍ଷରେ ରାଜ୍ୟର ନିଜସ୍ୱ ରାଜସ୍ୱ କର 30,318 କୋଟି ଟଙ୍କା ଥିଲା ଯାହା ସମୁଦାୟ ରାଜସ୍ୱ ପ୍ରାପ୍ତିର 30.46 ପ୍ରତିଶତ ଅଟେ । ନିଜସ୍ୱ ରାଜସ୍ୱକର ଗତ ବର୍ଷ ଠାରୁ 8.61 ପ୍ରତିଶତ ବୃଦ୍ଧି ଘଟିଥିଲା ଏବଂ ବଜେଟ୍ ଆକଳନ ଠାରୁ ମଧ୍ୟ 1,768 କୋଟି ଟଙ୍କା ଅଧିକ ଥିଲା ।
- ଓଡ଼ିଶା ଉପକର ଆଇନ୍ 1962 ର ବ୍ୟବସ୍ଥା ଅନୁଯାୟୀ ଭୂ-ରାଜସ୍ୱ ଉପକରରୁ ସଂଗୃହୀତ ଅର୍ଥକୁ ପଞ୍ଚାୟତରାଜ ଅନୁଷ୍ଠାନ (ପିଆରଆର) ଯଥା-ଗ୍ରାମ ପଞ୍ଚାୟତ (ଜିପି), ପଞ୍ଚାୟତ ସମିତି (ପିଏସ୍) ଏବଂ ଜିଲ୍ଲା ପରିଷଦ (ଜେଡ୍‌ପି) ଗୁଡ଼ିକରେ 60:20:20 ଅନୁପାତ ହାରରେ ବିତରଣ ହେବା କଥା । କିନ୍ତୁ 2018-19 ରେ ସଂଗୃହୀତ ହୋଇଥିବା ଭୂ-ରାଜସ୍ୱ ଉପକର 48.07 କୋଟି ଟଙ୍କା ପଞ୍ଚାୟତ ରାଜ ଅନୁଷ୍ଠାନ ଗୁଡ଼ିକରେ ବିତରଣ କରାଯାଇ ନଥିଲା । ଏହାଦ୍ୱାରା ରାଜସ୍ୱ ବଳକା ଏବଂ ବିଭାଗ ନିଅନ୍ତ 48.07 କୋଟି ଟଙ୍କାର ପ୍ରଭାବ ପକାଇଥିଲା ।

1.4.2.2 କର ଆଦାୟର ଖର୍ଚ୍ଚ

ବିଗତ ତିନି ବର୍ଷରେ (ସାରଣୀ 1.8) ଗୁରୁତ୍ୱପୂର୍ଣ୍ଣ କରଗୁଡ଼ିକର ଆଦାୟ ଖର୍ଚ୍ଚ କମ୍ ଥିଲା । ଯାହା କର ଆଦାୟରେ ଅଧିକ ଦକ୍ଷତା ଦର୍ଶାଉଥିଲା । (କର ଆଦାୟ ତୁଳନାରେ କର ଆଦାୟ ଖର୍ଚ୍ଚର ପ୍ରତିଶତ) ।

ସାରଣୀ 1.8: ସଂଗୃହୀତ କର ଏବଂ ଆଦାୟ ଖର୍ଚ୍ଚ ପ୍ରତିଶତରେ

		2016-17	2017-18	2018-19
ବିକ୍ରି,ବାଣିଜ୍ୟ ଇତ୍ୟାଦି ଏବଂ ଏସ୍‌ଜିଏସ୍‌ଟି	ମୋଟରାଜସ୍ୱ ଆଦାୟ (କୋଟି ଟଙ୍କାରେ)	13,402	18,131	19,253
	ଆଦାୟ ଖର୍ଚ୍ଚ (କୋଟି ଟଙ୍କାରେ)	100	118	108
	ମୋଟଆଦାୟର ପ୍ରତିଶତ	0.75	0.65	0.56
ରାଜ୍ୟ ଅବକାରୀ	ମୋଟରାଜସ୍ୱ ଆଦାୟ (କୋଟି ଟଙ୍କାରେ)	2,786	3,221	3,925
	ଆଦାୟ ଖର୍ଚ୍ଚ (କୋଟି ଟଙ୍କାରେ)	56	64	75
	ମୋଟଆଦାୟର ପ୍ରତିଶତ	2.01	1.99	1.91
ଯାନବାହାନ କର	ମୋଟରାଜସ୍ୱ ଆଦାୟ (କୋଟି ଟଙ୍କାରେ)	1,216	1,535	1,746
	ଆଦାୟ ଖର୍ଚ୍ଚ (କୋଟି ଟଙ୍କାରେ)	87	113	102
	ମୋଟଆଦାୟର ପ୍ରତିଶତ	7.15	7.36	5.84

<sup>13</sup> କୃଷି ସମନ୍ୱୟ ଜମିକୂଳାଦି ସ୍ଥାବର ସମ୍ପତ୍ତିରୁପରେ କର, ବିଦ୍ୟୁତ୍, ଏବଂ କୃଷି ରୋଜଗାର ଉପରେ କର ଓ ଶୁଳ୍କ ଅନ୍ୟାନ୍ୟ କର ମଧ୍ୟରେ ଅନ୍ତର୍ଭୁକ୍ତ ।

		2016-17	2017-18	2018-19
ଷ୍ଟାମ୍ପ ଏବଂ ପଞ୍ଜିକରଣ ଫିସ୍	ମୋଟରାଜସ୍ୱ ଆଦାୟ (କୋଟି ଟଙ୍କାରେ)	1,364	1,037	1,237
	ଆଦାୟ ଖର୍ଚ୍ଚ (କୋଟି ଟଙ୍କାରେ)	50	43	58
	ମୋଟ ଆଦାୟର ପ୍ରତିଶତ	3.67	4.15	4.69

ଉତ୍ସ : ସଂପୂର୍ଣ୍ଣ ବର୍ଷମାନଙ୍କରେ ବିଭାୟ ହିସାବ

2018-19 ରେ ମୋଟ ସଂଗୃହୀତ ସମସ୍ତ କରର ସଂଗୃହୀତ ମୂଲ୍ୟ ପ୍ରତିଶତ ହିସାବରେ ତୁଳନା କଲେ ଷ୍ଟାମ୍ପ ଏବଂ ରେଜିଷ୍ଟ୍ରେସନ ଫି ବ୍ୟତୀତ 2017-18 ଠାରୁ କମ୍ ଥିଲା । ସଂଗୃହୀତ ମୂଲ୍ୟ ପ୍ରତିଶତ ହିସାବରେ ବିଜୁୟ କର, ବ୍ୟବସାୟ ଇତ୍ୟାଦି ଏବଂ ଏସ୍‌ଜିଏମଟି (0.56 ପ୍ରତିଶତ) ଏବଂ ରାଜ୍ୟ ଅବକାରୀ (1.91 ପ୍ରତିଶତ) ଠାରୁ ମୋଟ ସଂଗୃହୀତ ଷ୍ଟାମ୍ପ ଏବଂ ରେଜିଷ୍ଟ୍ରେସନ ଫି (4.69 ପ୍ରତିଶତ), ଯାନବାହନ କର (5.84 ପ୍ରତିଶତ) ଏବଂ ରାଜ୍ୟ ଅବକାରୀ (1.91 ପ୍ରତିଶତ) ଯଥେଷ୍ଟ ଅଧିକ ଥିଲା ।

### 1.4.2.3 ଦ୍ରବ୍ୟ ଏବଂ ସେବା କର (ଜିଏସ୍‌ଟି) କ୍ଷତିଭରଣା

ରାଜ୍ୟ ସରକାର 01 ଜୁଲାଇ 2017 ଠାରୁ ଦ୍ରବ୍ୟ ଏବଂ ସେବା କର (ଜିଏସ୍‌ଟି) ଆଇନ୍ ପ୍ରଚଳନ କଲେ । ଦ୍ରବ୍ୟ ଏବଂ ସେବା କର (ରାଜ୍ୟମାନଙ୍କୁ କ୍ଷତିଭରଣା) ଆଇନ୍ 2017 ଅନୁଯାୟୀ କେନ୍ଦ୍ର ସରକାର ରାଜ୍ୟମାନଙ୍କୁ ଦ୍ରବ୍ୟ ଏବଂ ସେବାକର ପ୍ରଚଳନ ଯୋଗୁ ହୋଇଥିବା ରାଜସ୍ୱ କ୍ଷତିକୁ ଭରଣା କରିବା ପାଇଁ 2017-18 ଠାରୁ 5 ବର୍ଷ ପାଇଁ କ୍ଷତି ଭରଣା ଦେବେ । ଭାରତର ମହାଲେଖା ନିୟନ୍ତ୍ରକ ଓ ମହା ସମାକ୍ଷକଙ୍କ ଦ୍ୱାରା ସମାକ୍ଷା ପରେ ରୂପାନ୍ତ ରାଜସ୍ୱ ଅଙ୍କ ପ୍ରାପ୍ତି ହେବା ପରେ ପ୍ରତି ଆର୍ଥିକ ବର୍ଷ ପାଇଁ ରାଜ୍ୟମାନଙ୍କୁ ଦେବାକୁ ଥିବା କ୍ଷତି ଭରଣା ହିସାବ କରାଯାଏ । ରାଜ୍ୟର କୌଣସି ଏକ ବର୍ଷର ସଂରକ୍ଷିତ ରାଜସ୍ୱ ସେହି ରାଜ୍ୟର ବାର୍ଷିକ ଭିତ୍ତି ରାଜସ୍ୱର ଆକଳନ ବୃଦ୍ଧି ହାର (ବାର୍ଷିକ 14 ପ୍ରତିଶତ) ବ୍ୟବହାର କରି ହିସାବ କରାଯାଇଥାଏ । ଦ୍ରବ୍ୟ ଏବଂ ସେବା କର ଅଧିନରେ ଆସୁଥିବା କର ଗୁଡ଼ିକର ରାଜସ୍ୱ ଅଙ୍କ ହିସାବ କରିବା ପାଇଁ 2015-16 କୁ ଭିତ୍ତି (ପ୍ରାରମ୍ଭ) ବର୍ଷ ଭାବରେ ଧାର୍ଯ୍ୟ କରାଯାଇଛି ।

ଓଡ଼ିଶା କ୍ଷେତ୍ରରେ, ଭିତ୍ତିବର୍ଷ (2015-16) ରେ ରାଜସ୍ୱ 11,049.34 କୋଟି ଟଙ୍କା ଥିଲା । 2018-19 ବର୍ଷ ପାଇଁ ସଂରକ୍ଷିତ ରାଜସ୍ୱ ଭିତ୍ତିବର୍ଷ ତୁଳନାରେ ହିସାବ କଲେ 16,370.08 କୋଟି ଟଙ୍କା ଥିଲା । 2018-19 ରେ ଜିଏସ୍‌ଟି (ଏସ୍‌ଜିଏସ୍‌ଟି) 11,942.59 କୋଟି ଟଙ୍କାରାଜ୍ୟ ପାଇଥିଲା ।

2018-19 ବର୍ଷରେ ରାଜ୍ୟ ଏସ୍‌ଜିଏସ୍‌ଟି, ପୂର୍ବ ଜିଏସ୍‌ଟି କର ଏବଂ କ୍ଷତି ଭରଣା ବାବଦ ପ୍ରାପ୍ତ କରିଥିବାର ସବିଶେଷ ବିବରଣୀ ସାରଣୀ 1.9 ରେ ଦର୍ଶାଯାଇଛି ।

**ସାରଣୀ 1.9: ଅପ୍ରେଲ 2018 ଠାରୁ ମାର୍ଚ୍ଚ 2019 ମଧ୍ୟରେ ରାଜ୍ୟ ଏସ୍‌ଜିଏସ୍‌ଟି, ପୂର୍ବ ଜିଏସ୍‌ଟି କର ଏବଂ କ୍ଷତିଭରଣା ପ୍ରାପ୍ତ କରିଥିବାର ସବିଶେଷ ବିବରଣୀ**

ବିବରଣୀ	ପରିମାଣ (କୋଟି ଟଙ୍କାରେ)
ସୁରକ୍ଷିତ ହେବାକୁ ଥିବା ରାଜସ୍ୱ (କ)	16,370.08
ରାଜ୍ୟ ଦ୍ରବ୍ୟ ଏବଂ ସେବାକର (ଆଇଇଜିଏସ୍‌ଟି ଅଗ୍ରାମ ଭାଗ 426.65 କୋଟି ଟଙ୍କା ସହିତ) (ଖ)	11,942.59
ପୂର୍ବ ଜିଏସ୍‌ଟି କର ଗୁଡ଼ିକର ସଂଗ୍ରହ (ଅପ୍ରେଲ 2018 ଠାରୁ ମାର୍ଚ୍ଚ 2019) (ଗ)	186.40
ମୋଟ ସଂଗ୍ରହ (ଘ)=ଖ+ଗ)	12,128.99
କ୍ଷତି ଭରଣା ପ୍ରାପ୍ତି (ଙ)	3,390.00 <sup>#</sup>

<sup>#</sup> ମାର୍ଚ୍ଚ 2018 ରୁ କ୍ଷତି ଭରଣା 245.00 କୋଟି ଟଙ୍କା ସହିତ (2017-18 ବର୍ଷର) ମଇ 2018 ରେ ପ୍ରାପ୍ତ ହୋଇଥିଲା । 2018-19 ବର୍ଷର ବଳକା କ୍ଷତିଭରଣା ପ୍ରାପ୍ତି ହେବାକୁ ଅଛି ।

ସିଏଜିଏସ୍‌ଟିର ସାମ୍ବିଧାନିକ ହିସାବ ପାଇଁ ସ୍ୱାକ୍ଷରିତ ପ୍ରଦାନ ଦ୍ରବ୍ୟ ଏବଂ ସେବା କର (ଜିଏସ୍‌ଟି) ର ସାମ୍ବିଧାନିକ କରିବା ପାଇଁ

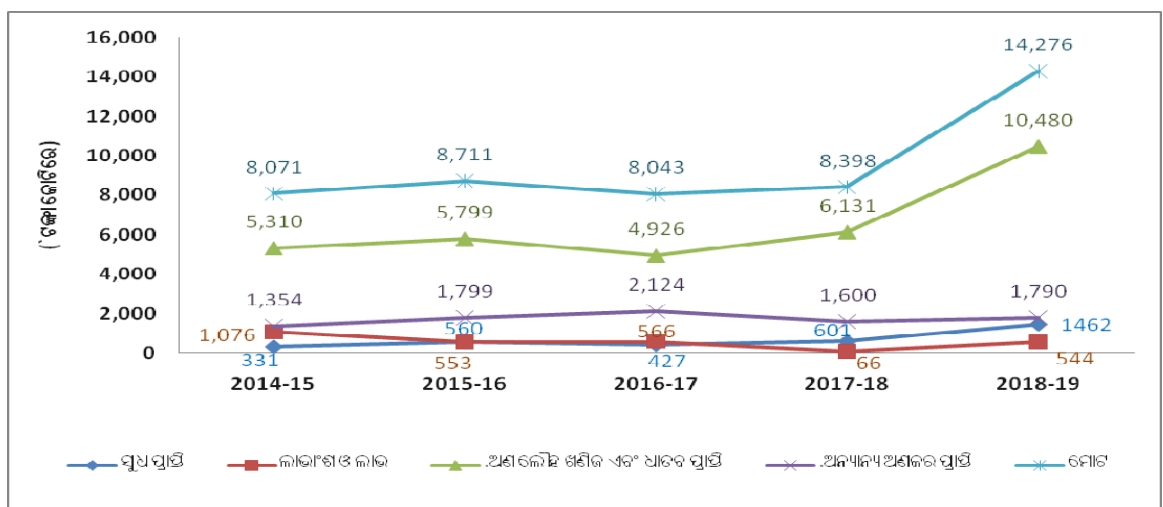
ନମୁନା ପରୀକ୍ଷଣ ସମସ୍ତ ଦେଶନେଶର ପରୀକ୍ଷଣର । ଆବଶ୍ୟକୀୟ ତଥ୍ୟ ପ୍ରଦାନ କରିବାକୁ ଥିଲା । ତଥ୍ୟ ପ୍ରଦାନ ସୁବିଧା ସମସ୍ତ ଜିଏସ୍ଟି ସମନ୍ୱିତ ଦେଶନେଶ ଡିଏସ୍ଟି ପ୍ରାପ୍ତି ସମାକ୍ଷା ସମୟରେ ବାହାରକୁ ଆସିଥିଲା । ତେଣୁ 2018-19 ବର୍ଷରେ ହିସାବ ନମୁନା ସମାକ୍ଷାକୁ ଆଧାର କରି ଅଲଗା ଭାବରେ ଗୋଟିଏ ଥର ପାଇଁ ସାକ୍ଷତି ପ୍ରଦାନ କରାଯାଇଥିଲା ।

ରାଜ୍ୟ ସରକାର ଜଣାଇଥିଲେ (ମଇ 2020) ଯେ ଜିଏସ୍ଟି ପ୍ରାପ୍ତିର ପୁଞ୍ଜୀନୁପୁଞ୍ଜ ସମାକ୍ଷା କରିବାକୁ ସମସ୍ତ ଜିଏସ୍ଟି ସମନ୍ୱିତ ତଥ୍ୟ ଦ୍ରବ୍ୟ ଓ ସେବାକର ନେଟ୍ ଡ୍ରାଜ୍ (ଡିଏସ୍ଟିଏନ୍) ଏବଂ ଭାରତ ସରକାରଙ୍କ ସହିତ ଯୋଗାଯୋଗ କରିବେ ।

#### 1.4.2.4 ଅଣ ଟିକସ ରାଜସ୍ୱ

ଅଣ ଟିକସ ପାଣି (ଏନଟିଆର), ସେବା ପ୍ରଦାନରୁ ପ୍ରାପ୍ତି ଏବଂ ସରକାରଙ୍କର ବିଭିନ୍ନ ବିଭାଗ ଦ୍ୱାରା କରାଯାଇଥିବା ଯୋଗାଣ ଏବଂ ସୁଧ ପ୍ରାପ୍ତିକୁ ନେଇ ଗଠିତ । ବିଗତ ପାଞ୍ଚ ବର୍ଷରେ ପ୍ରାପ୍ତ ହୋଇଥିବା ଅଣ କର ରାଜସ୍ୱ ରେଖାଚିତ୍ର 1.8 ରେ ଦର୍ଶାଯାଇଛି ।

ରେଖାଚିତ୍ର 1.8 : ଅଣ ରାଜସ୍ୱ କର 2014-15 ରୁ 2018-19



ଉତ୍ସ : ସଂପୃକ୍ତ ବର୍ଷମାନଙ୍କର ବିଭିନ୍ନ ହିସାବ

ଅଡ଼ିଟରେ ନିମ୍ନଲିଖିତ ଅବଲୋକନ କରାଗଲା:

2018-19 ରେ ଅଣକର ରାଜସ୍ୱ 14,276 କୋଟି ଟଙ୍କା ଥିଲା ଯାହାକି ମୋଟ ରାଜସ୍ୱ ପ୍ରାପ୍ତିର 14.34 ପ୍ରତିଶତ ଥିଲା ଏବଂ ଏହା ପୂର୍ବ ବର୍ଷ (8,398 କୋଟି ଟଙ୍କା) ତୁଳନାରେ 5,878 କୋଟି ଟଙ୍କା (69.99 ପ୍ରତିଶତ) ଅଧିକ ହୋଇଥିଲା । ତଥ୍ୟ ଦିବ୍ୟେନ୍ଦ୍ର ଅଟକଳ ଠାରୁ 3,976 କୋଟି ଟଙ୍କା କମ୍ ଥିଲା ।

- ଏହି ବୃଦ୍ଧି ମୁଖ୍ୟତଃ ଅଣଲୋହିତ ଖଣି ଏବଂ ଧାତୁଗତ ଶିଳ୍ପ (4,349 କୋଟି ଟଙ୍କା), ସୁଧ ପ୍ରାପ୍ତି (861 କୋଟି ଟଙ୍କା) ଲାଭାଂଶ ପ୍ରାପ୍ତି (478 କୋଟି ଟଙ୍କା), ବିବିଧ ପ୍ରାପ୍ତି (179 କୋଟି ଟଙ୍କା) ଏବଂ ବୃହତ୍ ଚଳସେବନ (255 କୋଟି ଟଙ୍କା) ଯୋଗୁଁ ଘଟିଥିଲା । ମଧ୍ୟମ ଜଳସେଚନ (249 କୋଟି ଟଙ୍କା) ଏବଂ ଜଙ୍ଗଲ ଏବଂ ବନ୍ୟ ଜନ୍ତୁ (31 କୋଟି ଟଙ୍କା) କର ହ୍ରାସ ପାଇଁ ଏହି ବୃଦ୍ଧି ଆଂଶିକ ଭାବେ ସ୍ଥିରୀକୃତ ହୋଇଥିଲା ।
- 2014-15 ରୁ 2018-19 ମଧ୍ୟରେ ଆଦାୟ ହୋଇଥିବା ଅଣକର ରାଜସ୍ୱ ପ୍ରାପ୍ତି, 2017-18 ରେ 9.86 ପ୍ରତିଶତରୁ 14.34 ପ୍ରତିଶତ (2018-19) ମଧ୍ୟରେ ଥିଲା ।

#### 1.4.2.5 କେନ୍ଦ୍ରୀୟ କର ଏବଂ ଶୁଳ୍କରେ ରାଜ୍ୟର ଅଂଶ

2014-15 ରୁ 2018-19 ବର୍ଷ ମଧ୍ୟରେ କେନ୍ଦ୍ରୀୟ ଶୁଳ୍କରେ ରାଜ୍ୟର ଅଂଶର ବିଭିନ୍ନ ଉପାଦାନ ସାରଣୀ 1.10 ରେ ପ୍ରଦାନ କରାଗଲା ।



ସାରଣୀ 1.10: କେନ୍ଦ୍ରୀୟ ଶୁଳ୍କରେ ରାଜ୍ୟ ଭାଗର ବିଭିନ୍ନ ଉପାଦାନ

(କୋଟି ଟଙ୍କାରେ)

କେନ୍ଦ୍ର କର ର ରାଜ୍ୟର ଅଂଶର ଉପାଦାନ	2014-15	2015-16	2016-17	2017-18	2018-19
ନିଗମ କର	5,650	7,409	9,072	9,575	12,294
ସାମା ଶୁଳ୍କ	2,617	3,771	3,903	3,156	2,506
ଆୟ କର	4,035	5,141	6,305	8,085	9,054
ଅନ୍ୟାନ୍ୟ କର ଏବଂ ପଣ୍ୟ ତଥା ସେବା ଉପରେ ଶୁଳ୍କ	--	18	--	--	18
ସେବା କର	2,386	4,086	4,564	3,561	326
ସମ୍ପତ୍ତି କର	15	2	21	--	5
କେନ୍ଦ୍ର ଅବକାରୀ ଶୁଳ୍କ	1,478	3,147	4,457	3,298	1,665
ସିଜିଏସ୍‌ଟି	--	--	--	441	8,726
ଆଇଜିଏସ୍‌ଟି	--	--	--	3,156	696
ଆୟ ଏବଂ ବ୍ୟୟ ଉପରେ ଅନ୍ୟାନ୍ୟ କର	--	--	--	--	64
ସର୍ବମୋଟ	16,181	23,574	28,322	31,272	35,354
ରାଜ୍ୟ ରାଜସ୍ୱ ଭାବରେ ପ୍ରତିଶତ ହିସାବରେ ଉପାଦାନ	28	34	38	37	36

ଉତ୍ସ : ସଂପୂର୍ଣ୍ଣ ବର୍ଷମାନଙ୍କର ବିଭାୟ ହିସାବ

ଉପରୋକ୍ତ ସାରଣୀରୁ ଦେଖାଗଲା ଯେ ଗତ ପାଞ୍ଚବର୍ଷରେ ରାଜ୍ୟର ଅଂଶ ବୃଦ୍ଧି ପାଇଛି ହେଲେ ପୂର୍ବ ବର୍ଷ ତୁଳନାରେ 2018-19 ରେ ରାଜସ୍ୱ ପ୍ରାପ୍ତି ଏକ ପ୍ରତିଶତ କମିଛି ।

**1.4.2.6 ଭାରତ ସରକାରଙ୍କ ଠାରୁ ଅନୁଦାନ**

2014-15 ରୁ 2018-19 ମଧ୍ୟରେ ବିସ୍ତୃତ ଅନୁଦାନ ଏବଂ ଏହାର ସଂରଚନାର ବିସ୍ତୃତ ବିବରଣୀ ସାରଣୀ 1.11 ରେ ଦର୍ଶାଯାଇଅଛି :

ସାରଣୀ 1.11: ଭାରତ ସରକାରଙ୍କ ଠାରୁ ପ୍ରାପ୍ତ ସହାୟକ ଅନୁଦାନ

(କୋଟି ଟଙ୍କାରେ)

ସବିଶେଷ ବିବରଣୀ	2014-15	2015-16	2016-17	2017-18	2018-19	
	ବାସ୍ତବ	ବାସ୍ତବ	ବାସ୍ତବ	ବାସ୍ତବ	ବଜେଟ ଆକଳନ	ବାସ୍ତବ
ଅଣ ଯୋଜନା ଅନୁଦାନ	1,929	3,063	3,248	--	--	--
ରାଜ୍ୟ ଯୋଜନା ଅନୁଦାନ	10,886	10,773	11,769	--	--	--
କେନ୍ଦ୍ରୀୟ ଯୋଜନା ଅନୁଦାନ	102	293	65	--	--	--
କେନ୍ଦ୍ରୀୟ ପ୍ରୟୋଜିତ ଯୋଜନା ଅନୁଦାନ	0.08	0.04	0.1	--	--	--
କେନ୍ଦ୍ରୀୟ ପ୍ରୟୋଜିତ ପରିକଳ୍ପନା ଯୋଜନା	--	--	--	12,900	16,645	13,025
ଅର୍ଥ କମିଶନ ଅନୁଦାନ	--	--	--	2,406	3,045	2,840
ରାଜ୍ୟ/ବିଧାନମଣ୍ଡଳ ଥିବା କେନ୍ଦ୍ରଶାସିତ ଅଂଚଳ ମାନଙ୍କୁ ଅନ୍ୟାନ୍ୟ ସ୍ଥାନାନ୍ତରଣ / ଅନୁଦାନ	--	--	--	2,314	5,074	3,733
ମୋଟ	12,917	14,129	15,082	17,620	24,764	19,598
ରାଜସ୍ୱ ପ୍ରାପ୍ତିର ସମୁଦାୟ ଅନୁଦାନର ପ୍ରତିଶତ ହିସାବରେ	22.66	20.49	20.30	20.68	24.71	19.69

ଉତ୍ସ : ସଂପୂର୍ଣ୍ଣ ବର୍ଷମାନଙ୍କର ବିଭାୟ ହିସାବ

ଭାରତ ସରକାର, ଦ୍ୱାଦଶ ଯୋଜନା ଅବଧି ସରିବା ପରେ 2017-18 ବଜେଟ ଅନୁମାନରେ ଯୋଜନା ଏବଂ ଅଣ ଯୋଜନାର ବିଲୟ ପାଇଁ ନିର୍ଣ୍ଣୟ କଲେ । ଯୋଜନା ଏବଂ ଅଣ ଯୋଜନାର ଅନ୍ତର ହଟାଇବା ଦ୍ୱାରା କେନ୍ଦ୍ର ଅନୁଦାନ ଠାରୁ ଅନୁଦାନ-ସହାୟତାରେ କେବଳ (i) ଅର୍ଥ କମିଶନଙ୍କର ସ୍ଥାନୀୟ ସଂସ୍ଥାକୁ ଅନୁଦାନ ସୁପାରିଣ (ii) ବିପର୍ଯ୍ୟୟ ମୁକାବିଲା ଅନୁଦାନ ଏବଂ (iii) କେନ୍ଦ୍ରୀୟ କ୍ଷେତ୍ର ଏବଂ କେନ୍ଦ୍ରୀୟ ପରିକଳ୍ପନା ଅନୁଦାନର ଅନ୍ତର୍ଭୁକ୍ତ ଥିଲା । ରାଜସ୍ୱ ପ୍ରାପ୍ତିର ସହାୟତା ଅନୁଦାନ 2014-15 ରେ 22.66 ପ୍ରତିଶତ 2018-19 ରେ 19.69 ପ୍ରତିଶତ ଥିଲା ।

**1.4.2.7 ରାଜ୍ୟର ଏକତ୍ରୀକୃତ ପାଣ୍ଠିକୁ ପାଣ୍ଠି ହସ୍ତାନ୍ତର ନ କରି ସିଧାସଳଖ କାର୍ଯ୍ୟକାରୀ ସଂସ୍ଥାକୁ ପାଣ୍ଠି ହସ୍ତାନ୍ତରଣ**

01 ଅପ୍ରେଲ 2014 ରୁ ଭାରତ ସରକାରଙ୍କ ଦ୍ୱାରା ସ୍ଥିର କରାଯାଇଛି ଯେ କେନ୍ଦ୍ରୀୟ ପ୍ରାୟୋଜିତ ଯୋଜନା / ଅତିରିକ୍ତ କେନ୍ଦ୍ରୀୟ ସହାୟତା କାର୍ଯ୍ୟାନୁଷ୍ଠାନ ସଂସ୍ଥାମାନଙ୍କୁ ସିଧା ସଳଖ ଭାବେ ଦିଆ ନ ଯାଇ ରାଜ୍ୟମାନଙ୍କୁ ଦିଆଯିବ । କିନ୍ତୁ 2018-19 ବର୍ଷରେ ଭାରତ ସରକାର 6,843.63 କୋଟି ଟଙ୍କା ସିଧାସଳଖ କାର୍ଯ୍ୟକାରୀ ଏଜେନସିକୁ ପ୍ରଦାନ କରିଥିଲେ (i) ଖାଦ୍ୟ ରିହାତି (4,651.01 କୋଟି ଟଙ୍କା) (ii) ମହାତ୍ମାଗାନ୍ଧୀ ଜାତୀୟ ଗ୍ରାମିଣ ନିକ୍ଷିତ କର୍ମନିଯୁକ୍ତି ଯୋଜନା (1,624.85 କୋଟି ଟଙ୍କା) (iii) ସାଂସଦଙ୍କ ସ୍ଥାନୀୟ ଅଂଚଳର ଉନ୍ନତି ପାଣ୍ଠି (135.00 କୋଟି ଟଙ୍କା) (iv) ପ୍ରଧାନ ମନ୍ତ୍ରୀ କିଷାନ ସମ୍ମାନ ନିଧି (170.33 କୋଟି ଟଙ୍କା), (v) ଭାରତୀୟ ବୈଷୟିକ ଅନୁଷ୍ଠାନ, ଉଚ୍ଚ ଶିକ୍ଷା ବିଭାଗ (51.98 କୋଟି ଟଙ୍କା) ଇତ୍ୟାଦି । ସେହିଭଳି ସିଧାସଳଖ କାର୍ଯ୍ୟକାରୀ ସଂସ୍ଥାଗୁଡ଼ିକୁ 2017-18 ରେ (4,669.14 କୋଟି ଟଙ୍କା), 2016-17 ରେ (1,110.26 କୋଟି ଟଙ୍କା) ଏବଂ 2015-16 ରେ (281 କୋଟି ଟଙ୍କା) ଦିଆ ଯାଇଥିଲା ।

ସିଧାସଳଖ ଭାବରେ କାର୍ଯ୍ୟକାରୀ ସଂସ୍ଥାମାନଙ୍କୁ ପାଣ୍ଠି ସ୍ଥାନାନ୍ତରଣ ହେଲେ ପାଣ୍ଠିର କୁପରିଚାଳନା ଏବଂ ତୋଷରପାତର ଆଶଙ୍କା ରହିଛି ।

**1.4.3 ପୁଞ୍ଜି ଭାଗ ଅଧିନରେ ପ୍ରାପ୍ତି**

ପୁଞ୍ଜି ପ୍ରାପ୍ତିର ବିସ୍ତାରିତ ବିବରଣୀ ଏବଂ ସେମାନଙ୍କର ଗଠନ 2014-15 ରୁ 2018-19 ବର୍ଷ ମଧ୍ୟରେ ସାରଣୀ 1.12 ରେ ଦିଆଯାଇଛି ।

ସାରଣୀ 1.12: ପୁଞ୍ଜି ପ୍ରାପ୍ତିର ଗଠନ

(କୋଟି ଟଙ୍କାରେ)

ରାଜ୍ୟ ପ୍ରାପ୍ତିର ଉତ୍ସ	2014-15	2015-16	2016-17	2017-18	2018-19
ପୁଞ୍ଜି ପ୍ରାପ୍ତି	7,738	10,018	11,312	13,119	10,308
ରଣ ଏବଂ ଅଗ୍ରାମର ଅସୁଲି	92	228	89	257	305
ସରକାରୀ ରଣର ପ୍ରାପ୍ତି	7,646	9,790	11,223	12,862	10,003

ଉତ୍ସ : ସମନ୍ୱୟ ବର୍ଷମାନଙ୍କର ବିଭାଗ ହିସାବ

2018-19 ରେ ପୁଞ୍ଜି ପ୍ରାପ୍ତି (10,308 କୋଟି ଟଙ୍କା) ରାଜ୍ୟର ମୋଟ ପ୍ରାପ୍ତି (1,22,675 କୋଟି ଟଙ୍କା)ର 8.40 ପ୍ରତିଶତ ଥିଲା । ରାଜ୍ୟ ସରକାର ଖୋଲା ବଜାରରୁ ଏବଂ ଅନ୍ୟ ଆର୍ଥିକ ଅନୁଷ୍ଠାନରୁ 9,020 କୋଟି ଟଙ୍କା ଧାର କରିଥିଲେ ଏବଂ 983 କୋଟି ଟଙ୍କା ଭାରତ ସରକାରଙ୍କ ଠାରୁ ରଣ ନେଇଥିଲେ । ଏହା ଉପରୋକ୍ତ ସାରଣୀ 1.12 ରୁ ଦେଖାଗଲା ଯେ ସରକାରୀ ରଣ ପ୍ରାପ୍ତି ମୁଖ୍ୟ ପୁଞ୍ଜି ପ୍ରାପ୍ତିର (97.04 ପ୍ରତିଶତ) ମୁଖ୍ୟ ଅଂଶ ବିଶେଷ ଥିଲା ।

**1.4.3.1 ସରକାରୀ ହିସାବ ପ୍ରାପ୍ତି**

ସମ୍ପିଧାନର 266 (2) ଅନୁକ୍ଷେପ ଅଧିନରେ ପ୍ରାପ୍ତି ଏବଂ ବିତରଣ – ସଙ୍କ ସଂଚୟ, ଭବିଷ୍ୟନିଧି, ସଂରକ୍ଷିତ ପାଣ୍ଠି ଜମା, ଅନିଶ୍ଚୟତା, ଟଙ୍କା ପ୍ରେରଣ ଇତ୍ୟାଦି ଯାହାକି ଏକତ୍ରୀକୃତ ପାଣ୍ଠିର ଅଂଶ ନୁହେଁ, ତାହା ସରକାରୀ ହିସାବରେ ରଖାଯାଏ । ଏସବୁ ରାଜ୍ୟ ବିଧାନସଭାରେ ଭୋଟମୁକ୍ତ ନୁହେଁ । ସରକାର ଏହାର ବ୍ୟାଙ୍କର କିମ୍ବା ଟ୍ରଷ୍ଟି ରୂପେ କାମ କରନ୍ତି । ବିତରଣ ପରେ ବଳକା ପାଣ୍ଠି ସରକାର ନିଜର ଖର୍ଚ୍ଚ କରନ୍ତି । ସରକାରୀ ହିସାବ ପ୍ରାପ୍ତି ଏବଂ ବିତରଣର ଗଠନର ବିସ୍ତୃତ ବିବରଣୀ ସାରଣୀ 1.13 ରେ ଦର୍ଶାଯାଇଅଛି ।

ସାରଣୀ 1.13: ସରକାରୀ ହିସାବ ପ୍ରାପ୍ତିର ଗଠନ

(କୋଟି ଟଙ୍କାରେ)

ବିଭିନ୍ନ ଶିକ୍ଷା ସମ୍ପର୍କ	2014-15	2015-16	2016-17	2017-18	2018-19	
	ପ୍ରକୃତ	ପ୍ରକୃତ	ପ୍ରକୃତ	ପ୍ରକୃତ	ବଜେଟ୍ ଆକଳନ	ପ୍ରକୃତ
<b>କ. ସରକାରୀ ହିସାବ ପ୍ରାପ୍ତି</b>						
ସହ ସଂଚୟ, ଭବିଷ୍ୟତୀୟ ଇତ୍ୟାଦି	3,471	4,088	4,424	4,792	3,913	5,126
ସଂରକ୍ଷିତ ପାଣ୍ଠି	658	1,933	4,141	3,825	3,366	10,673
ଜମା ଏବଂ ଅଗ୍ରାମ	6,842	7,200	14,210	40,357	20,497	22,527
ସମ୍ବେଦନ ଏବଂ ବିବିଧ	210	174	23	99	160	34
ପ୍ରେରଣ	13,620	17,703	18,829	22,801	2,828	24,546
ମୋଟ (କ)	<b>24,801</b>	<b>31,098</b>	<b>41,627</b>	<b>71,874</b>	<b>30,764</b>	<b>62,906</b>
<b>ଖ. ସରକାରୀ ହିସାବ ବିତରଣ</b>						
ସହ ସଂଚୟ, ଭବିଷ୍ୟତୀୟ ଇତ୍ୟାଦି	2,398	2,253	2,567	3,234	2,913	3,378
ସଂରକ୍ଷିତ ପାଣ୍ଠି	401	1,647	2,996	3,911	3,365	3,761
ଜମା ଏବଂ ଅଗ୍ରାମ	5,927	6,969	13,603	26,460	20,516	18,325
ଅନିଶ୍ଚୟତା ଏବଂ ବିବିଧ	168	142	32	21	21	88
ପ୍ରେରଣ	13,617	17,755	18,882	22,813	19,745	24,533
ମୋଟ (ଖ)	<b>22,511</b>	<b>28,766</b>	<b>38,080</b>	<b>56,439</b>	<b>46,560</b>	<b>50,085</b>
ନିଟ୍ ସରକାରୀ ହିସାବ (କ)-(ଖ)	<b>2,290</b>	<b>2,332</b>	<b>3,547</b>	<b>15,435</b>	<b>(-)15,796</b>	<b>12,821</b>

ଉତ୍ସ : ସଂପୂର୍ଣ୍ଣ ବର୍ଷମାନଙ୍କର ବିଭାଗୀୟ ହିସାବ

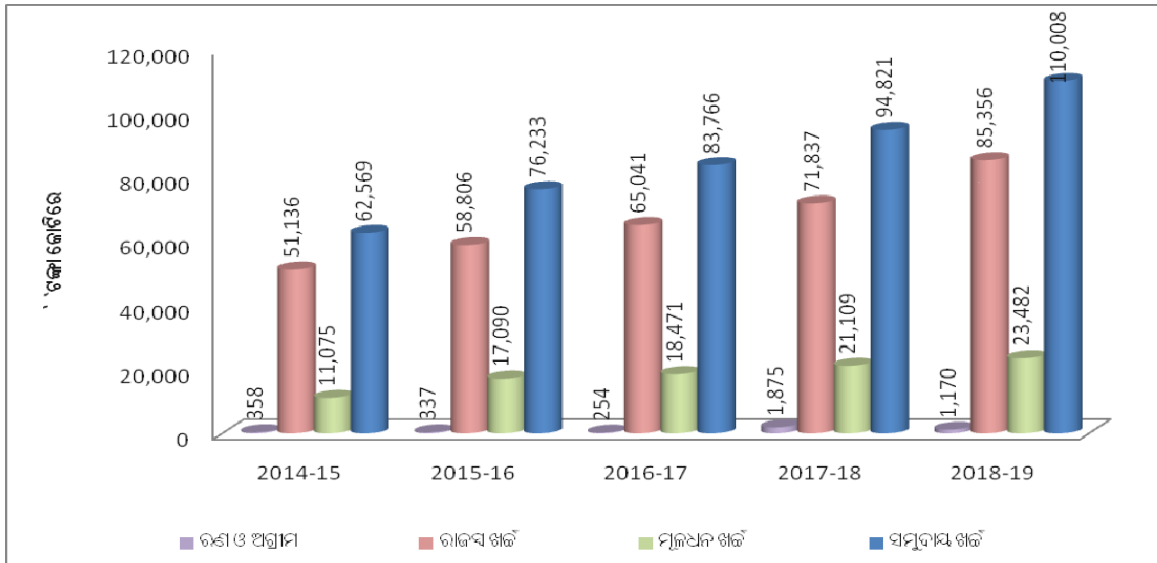
ଉପରୋକ୍ତ ସାରଣୀରୁ ଏହା ଦେଖାଗଲା ଯେ 2018-19 ବର୍ଷରେ ସରକାରୀ ହିସାବ ପ୍ରାପ୍ତି (12,821 କୋଟି ଟଙ୍କା) ରାଜ୍ୟର ସମସ୍ତ ସମ୍ପର୍କ (1,22,675 କୋଟି ଟଙ୍କା)ର 10.45 ପ୍ରତିଶତ ଥିଲା । ପୂର୍ବ ବର୍ଷ ଠାରୁ ସରକାରୀ ହିସାବ ପ୍ରାପ୍ତି 2,614 କୋଟି ଟଙ୍କା କମ୍ ହୋଇଥିଲା । ଏହା ମୁଖ୍ୟତଃ ପୂର୍ବ ବର୍ଷର ଆଂଶିକ ସ୍ଥିରାକୃତ 9,695 କୋଟି ଟଙ୍କା ଜମା ଏବଂ ଅଗ୍ରାମର ବୃଦ୍ଧି ପାଇଁ ହୋଇଥିଲା । 2017-18 ରେ 3,825 କୋଟି ଟଙ୍କାରୁ 2018-19 ରେ 10,673 କୋଟି ଟଙ୍କା ସଂରକ୍ଷିତ ପାଣ୍ଠିରେ ବୃଦ୍ଧି ହେବାର କାରଣ ହେଉଛି ଏକତ୍ରୀକୃତ ରଣଶୋଧନ ପାଣ୍ଠି (7,010 କୋଟି ଟଙ୍କା) ଏବଂ ଗ୍ୟାରେଣ୍ଟି ରତେମ୍ପସନ୍ ପାଣ୍ଠି (821 କୋଟି ଟଙ୍କା)ରେ ବିନିଯୋଗ ହୋଇଥିବା ରାଶି ଉପରେ ସୁଧ ଯାହାକି ପ୍ରଥମ ଥର ପାଇଁ ମୂଳରୁ ସଂପୂର୍ଣ୍ଣ ପାଣ୍ଠି ଗୁଡ଼ିକରେ ଜମା ହୋଇଥିଲା ।

**1.5 ସମ୍ପର୍କ ବ୍ୟବହାର**

**1.5.1 କ୍ରମବିକାଶ ଓ ବ୍ୟୟର ସଂଯୋଗକରଣ**

2018-19 ରେ ମୋଟ ବ୍ୟୟ 1,10,008 କୋଟି ଟଙ୍କା ଥିଲା । 2014-15 ଠାରୁ 2018-19 ପର୍ଯ୍ୟନ୍ତ ସମୁଦାୟ ବ୍ୟୟର ଧାରା ଏବଂ କ୍ରମବିକାଶ ରେଖାଚିତ୍ର 1.9 ରେ ପ୍ରଦର୍ଶିତ ହେଲା ।

ରେଖାଚିତ୍ର 1.9: ଗତ ପାଞ୍ଚ ବର୍ଷ ମଧ୍ୟରେ ବ୍ୟୟର ବୃଦ୍ଧି ଏବଂ ବ୍ୟୟର ଗଠନ



ଉତ୍ସ : ସଂପୂର୍ଣ୍ଣ ବର୍ଷମାନଙ୍କର ବିଭାୟ ହିସାବ

2017-18 ରେ ରାଜସ୍ୱ ବ୍ୟୟ 75 ପ୍ରତିଶତ ଥିବା ସ୍ତରକୁ, 2018-19 ରେ ଏହା ସମୁଦାୟ ବ୍ୟୟର ପାକାପାଖୁ 78 ପ୍ରତିଶତ ଥିଲା । ସମୁଦାୟ ରାଜସ୍ୱ ବ୍ୟୟରେ ସାମାଜିକ ସେବା<sup>14</sup> ଖର୍ଚ୍ଚ (42.68 ପ୍ରତିଶତ), ସାଧାରଣ ସେବା ଖର୍ଚ୍ଚ (28.18 ପ୍ରତିଶତ) ଏବଂ ଆର୍ଥିକ ସେବା<sup>15</sup> ଖର୍ଚ୍ଚ (27.55 ପ୍ରତିଶତ) ଠାରୁ ଅଧିକ ଥିଲା । ଅଗ୍ରାଧିକାର ଭିତ୍ତିରେ ଆର୍ଥିକ ସେବା (73.66 ପ୍ରତିଶତ) ଅଧିକ ପରିବହନ, ଜଳ ସେଚନ ଓ ବନ୍ୟା ନିୟନ୍ତ୍ରଣ, ଜଳ ଯୋଗାଣ ଓ ପରିମଳ, ଗୃହ ଓ ନଗର ଉନ୍ନୟନ ସହିତ ସମୁଦାୟ ବ୍ୟୟର 21.35 ପ୍ରତିଶତ ସହିତ ପୁଞ୍ଜିଗତ ବ୍ୟୟ (23,482 କୋଟି ଟଙ୍କା) ଦ୍ୱାରା ସମ୍ପୂର୍ଣ୍ଣ କରାଯାଇ ଲକ୍ଷ୍ୟ ରଖାଯାଇଥିଲା ।

ରାଜସ୍ୱ ଓ ପୁଞ୍ଜିଗତ ଭାଗ ଅଧିକରେ 2018-19 ରେ ହୋଇଥିବା ପ୍ରମୁଖ ଖର୍ଚ୍ଚର ଉପାଦାନ ଭିତ୍ତିକ ବିବରଣୀ ସାରଣୀ 1.14 ରେ ଦର୍ଶାଗଲା ।

ସାରଣୀ 1.14: ରାଜସ୍ୱ ଏବଂ ପୁଞ୍ଜିଗତ ଅଧିକରେ ମୁଖ୍ୟ ଖର୍ଚ୍ଚ

(କୋଟି ଟଙ୍କାରେ)

ରାଜସ୍ୱ				ପୁଞ୍ଜି			
ଅଂଶ	କ୍ଷେତ୍ର	2017-18	2018-19	ଅଂଶ	କ୍ଷେତ୍ର	2017-18	2018-19
ଶିକ୍ଷା, କ୍ରିଡ଼ା, କଳା ଓ ସଂସ୍କୃତି	ସାମାଜିକ	13,788	16,196	ପରିବହନ	ଅର୍ଥନୈତିକ	7,148	8,962
ଗ୍ରାମ୍ୟ ଉନ୍ନୟନ	ଅର୍ଥନୈତିକ	9,018	9,933	ଜଳସେଚନ ଏବଂ ବନ୍ୟା ନିୟନ୍ତ୍ରଣ	ଅର୍ଥନୈତିକ	6,841	5,707
କୃଷି ଏବଂ କୃଷି ସମନ୍ୱୟ କାର୍ଯ୍ୟ	ଅର୍ଥନୈତିକ	5,801	7,843	ଜଳ ଯୋଗାଣ, ପରିମଳ, ଗୃହ ଓ ନଗର ଉନ୍ନୟନ	ସାମାଜିକ	2,006	2,627
ସମାଜ କଲ୍ୟାଣ ଏବଂ ପୂର୍ଣ୍ଣସାଧନ	ସାମାଜିକ	5,184	6,719	ଶକ୍ତି	ଅର୍ଥନୈତିକ	2,049	1,736
ଜଳ ଯୋଗାଣ, ପରିମଳ, ଗୃହ ଓ ନଗର ଉନ୍ନୟନ	ସାମାଜିକ	3,854	5,109	ଗ୍ରାମ୍ୟ ଉନ୍ନୟନ	ଅର୍ଥନୈତିକ	--	1,250
ସାମ୍ବ୍ୟ ଏବଂ ପରିବାର କଲ୍ୟାଣ	ସାମାଜିକ	4,153	5,084	ସାମ୍ବ୍ୟ ଏବଂ ପରିବାର କଲ୍ୟାଣ	ସାମାଜିକ	774	620

<sup>14</sup> ସରକାରଙ୍କର କଲ୍ୟାଣକାରୀ କାର୍ଯ୍ୟକଳାପକୁ ଦର୍ଶାଇବା ସହିତ (i) ଶିକ୍ଷା, କ୍ରିଡ଼ା, କଳା ଏବଂ ସଂସ୍କୃତି (ii) ସାମ୍ବ୍ୟ ଏବଂ ପରିବାର କଲ୍ୟାଣ (iii) ଜଳ ଯୋଗାଣ, ପରିମଳ, ଗୃହ ଏବଂ ନଗର ଉନ୍ନୟନ (iv) ସୂଚନା ଏବଂ ପ୍ରସାରଣ (v) ଅନୁସୂଚିତ ଜାତି, ଅନୁସୂଚିତ ଜନ ଜାତି ଏବଂ ପଛୁଆ ବର୍ଗ କଲ୍ୟାଣ, ଶ୍ରମିକ ଏବଂ ଶ୍ରମିକ କଲ୍ୟାଣ (vi) ସମାଜ କଲ୍ୟାଣ ଏବଂ ଯୋଗ୍ୟ ଏବଂ (vii) ଅନ୍ୟାନ୍ୟ ।

<sup>15</sup> ସରକାରଙ୍କ ଆର୍ଥିକ ଉନ୍ନତି ମୂଳକ କାର୍ଯ୍ୟକ୍ରମ ଓ ଭାଗ ଏବଂ ଏଥି ସହିତ ସଂପୂର୍ଣ୍ଣ (i) କୃଷି ଏବଂ ଆନିଆଣିକ ସେବା (ii) ଜଳ ସେଚନ ଓ ବନ୍ୟା ନିୟନ୍ତ୍ରଣ (iii) ଶକ୍ତି (iv) ଶିକ୍ଷା ଓ ଖଣିଜ (v) ପରିବହନ (vi) ବିଜ୍ଞାନ, ବୈଷିକ ଏବଂ ପରିବେଶ (vii) ସାଧାରଣ ଅର୍ଥନୈତିକ ସେବା

ରାଜସ୍ୱ				ପୁଞ୍ଜି			
ଅଂଶ	କ୍ଷେତ୍ର	2017-18	2018-19	ଅଂଶ	କ୍ଷେତ୍ର	2017-18	2018-19
ଅନୁସୂଚିତ ଜନଜାତି, ଅନୁସୂଚିତ ଜାତି, ସଂଖ୍ୟା ଲଘୁ ଏବଂ ପଛୁଆ ବର୍ଗ କଲ୍ୟାଣ	ସାମାଜିକ	2,218	2,747	ଅନୁସୂଚିତ ଜନଜାତି, ଅନୁସୂଚିତ ଜାତି, ସଂଖ୍ୟା ଲଘୁ ଏବଂ ପଛୁଆ ବର୍ଗ କଲ୍ୟାଣ	ସାମାଜିକ	527	373
ପରିବହନ	ଅର୍ଥନୈତିକ	2,224	1,926				
ଜଳସେଚନ ଏବଂ ବନ୍ୟା ନିୟନ୍ତ୍ରଣ	ଅର୍ଥନୈତିକ	1,911	1,679				

ଉତ୍ସ : ସଂପୂର୍ଣ୍ଣ ବର୍ଷମାନଙ୍କର ବିଭାୟ ହିସାବ

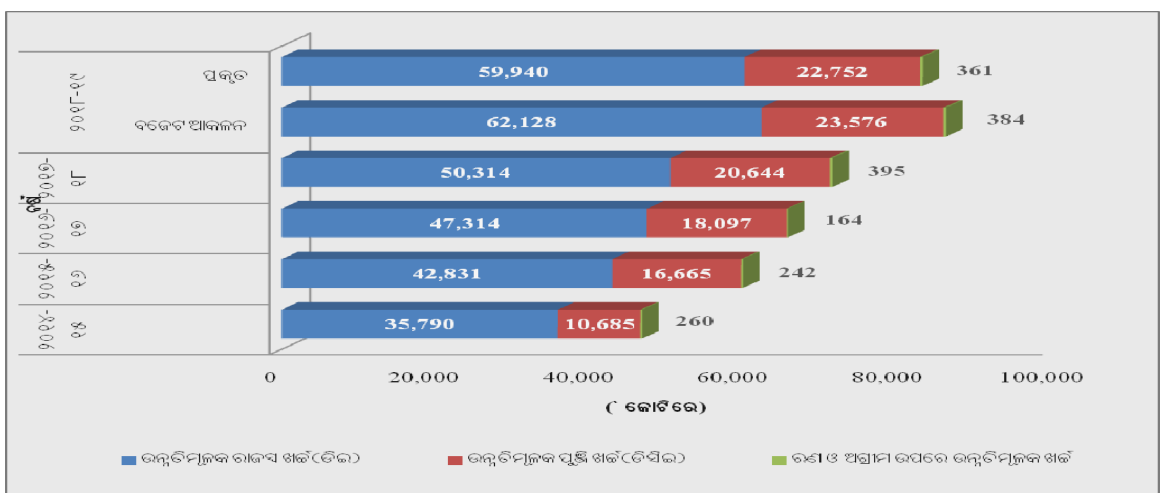
ଉପରୋକ୍ତ ସାରଣୀରୁ ଏହା ଅନୁମାନ କରାଯାଇପାରେ ଯେ:

- ରାଜସ୍ୱ ଖର୍ଚ୍ଚ (85,356 କୋଟି ଟଙ୍କା) ପୂର୍ବ ବର୍ଷର (71,837 କୋଟି ଟଙ୍କା) ଖର୍ଚ୍ଚ ଠାରୁ 18.82 ପ୍ରତିଶତ ଅଧିକ ଥିଲା । ଏହି ବୃଦ୍ଧି ମୁଖ୍ୟତଃ ଶିକ୍ଷା, କ୍ରୀଡ଼ା, ଜଳ ଏବଂ ସଂସ୍କୃତି (2,408 କୋଟି ଟଙ୍କା) ଏବଂ ଗ୍ରାମ୍ୟ ଉନ୍ନୟନ (915 କୋଟି ଟଙ୍କା, କୃଷି ଓ ତତ୍ ସମନ୍ୱୟ କାର୍ଯ୍ୟ (2,042 କୋଟି ଟଙ୍କା), ସମାଜ ମଙ୍ଗଳ ଓ ପୃଷ୍ଠସାଧନ (1,535 କୋଟି ଟଙ୍କା), ଜଳ ଯୋଗାଣ, ପରିମଳ, ଗୃହ ଓ ନଗର ଉନ୍ନୟନ (1,255 କୋଟି ଟଙ୍କା) ରେ ଅଧିକ ଖର୍ଚ୍ଚ ଯୋଗୁ ହୋଇଥିଲା । ପୂର୍ବ ବର୍ଷ ତୁଳନାରେ ପରିବହନ, ଜଳ ସେଚନ ଓ ବନ୍ୟା ନିୟନ୍ତ୍ରଣ ଆଦିରେ ବ୍ୟୟ କମ୍ ଥିଲା ।
- ପୂର୍ବ ବର୍ଷ ବ୍ୟୟ (21,109 କୋଟି ଟଙ୍କା) ତୁଳନାରେ ଏ ବର୍ଷର ମୂଳଧନ ବ୍ୟୟ (23,482 କୋଟି ଟଙ୍କା) ରେ 11.24 ପ୍ରତିଶତ ବୃଦ୍ଧି ଘଟିଥିଲା । ଏହା ମୁଖ୍ୟତଃ ପରିବହନ (1,814 କୋଟି ଟଙ୍କା), ଗ୍ରାମ୍ୟ ଉନ୍ନୟନ (1,250 କୋଟି ଟଙ୍କା) ଏବଂ ଜଳ ଯୋଗାଣ ପରିମଳ, ଗୃହ ଏବଂ ନଗର ଉନ୍ନୟନ (621 କୋଟି ଟଙ୍କା) ରେ ଅଧିକ ବ୍ୟୟ ଯୋଗୁଁ ହୋଇଥିଲା । ପୂର୍ବ ବର୍ଷ ତୁଳନାରେ ଜଳସେଚନ ଓ ବନ୍ୟା ନିୟନ୍ତ୍ରଣ ଏବଂ ଶକ୍ତି କ୍ଷେତ୍ରରେ ମୂଳଧନ ବ୍ୟୟ କମ୍ ହୋଇଥିଲା ।

### 1.5.2. ରାଜ୍ୟର ଉନ୍ନୟନ ମୂଳକ ଖର୍ଚ୍ଚ

ରାଜସ୍ୱ ଅଧିନରେ, ସାମାଜିକ ଓ ଅର୍ଥନୈତିକ ସେବା, ମୂଳଧନ ଏବଂ ରଣ ଓ ଅଗ୍ରାମରେ ହେଉଥିବା ଖର୍ଚ୍ଚ ରାଜ୍ୟର ଉନ୍ନୟନମୂଳକ ଖର୍ଚ୍ଚ, ଏହାର ସବିଶେଷ ବିବରଣୀ ରେଖାଚିତ୍ର 1.10 ରେ ପ୍ରଦର୍ଶିତ ହେଲା ।

ସାରଣୀ 1.10: ଉନ୍ନୟନ ଖର୍ଚ୍ଚ



ଉତ୍ସ : ସଂପୂର୍ଣ୍ଣ ବର୍ଷମାନଙ୍କର ବିଭାୟ ହିସାବ

ଉପରୋକ୍ତ ରେଖା ଚିତ୍ରରୁ ଏହା ଅନୁମେୟ ହେଲା ଯେ:

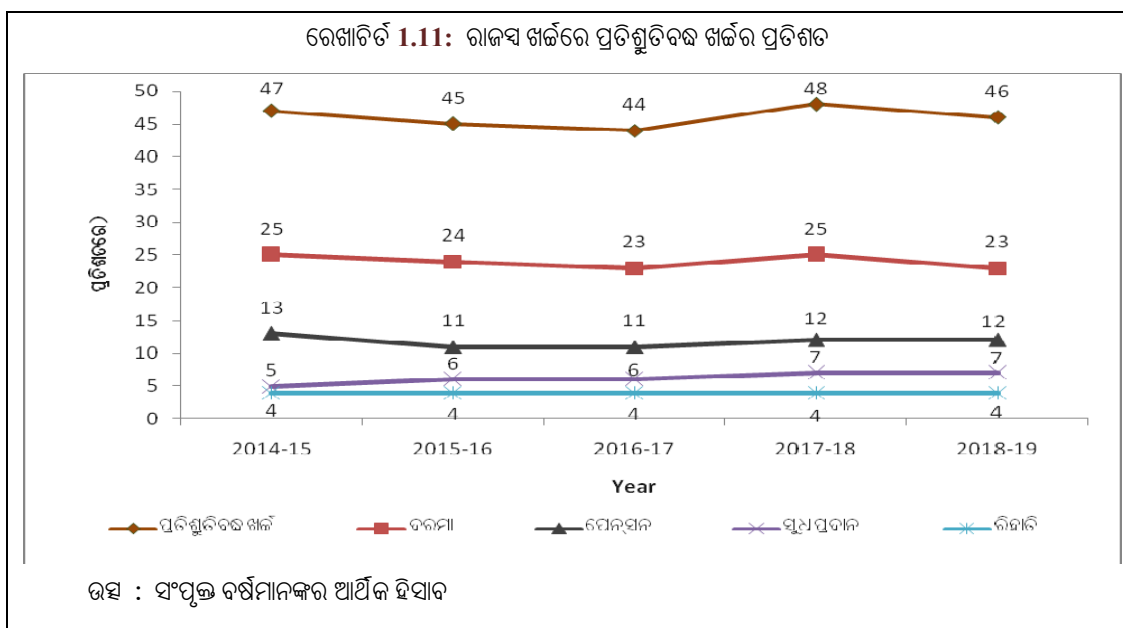
- 2017-18 ବର୍ଷରେ ହୋଇଥିବା ସମୁଦାୟ ବ୍ୟୟର 75.25 ପ୍ରତିଶତ ଏବଂ ଡିଏସଡ଼ିପିର 17.15 ପ୍ରତିଶତ ତୁଳନାରେ 2018-19 ରେ ମୋଟ ଉନ୍ନୟନ ଖର୍ଚ୍ଚ (83,053 କୋଟି ଟଙ୍କା) ସମୁଦାୟ ଖର୍ଚ୍ଚ (1,10,008 କୋଟି ଟଙ୍କା) ର 75.50 ପ୍ରତିଶତ ଏବଂ ଡିଏସଡ଼ିପିର 17.11 ପ୍ରତିଶତ ଥିଲା ।
- 2017-18 ବର୍ଷରେ ହୋଇଥିବା ସମୁଦାୟ ବ୍ୟୟର 53.06 ପ୍ରତିଶତ ଏବଂ 21.77 ପ୍ରତିଶତ ତୁଳନାରେ 2018-19 ରେ ମୋଟ ଉନ୍ନୟନ ରାଜସ୍ୱ ଖର୍ଚ୍ଚ (59,940 କୋଟି ଟଙ୍କା) ଓ ଉନ୍ନୟନମୂଳକ ମୂଲ୍ୟଧନ ବ୍ୟୟ (22,752 କୋଟି ଟଙ୍କା), ସମୁଦାୟ ବ୍ୟୟ (1,10,008 କୋଟି ଟଙ୍କା) ର ଯଥାକ୍ରମେ 54.49 ପ୍ରତିଶତ ଏବଂ 20.68 ପ୍ରତିଶତ ଥିଲା ।
- ପୂର୍ବ ବର୍ଷରେ 0.42 ପ୍ରତିଶତ ତୁଳନାରେ ଉନ୍ନୟନମୂଳକ ରଣ ଓ ଅଗ୍ରାମ (361 କୋଟି ଟଙ୍କା) ସମୁଦାୟ ବ୍ୟୟର 0.33 ପ୍ରତିଶତ ଥିଲା ।
- 2017-18 ବର୍ଷରେ 39.65 ପ୍ରତିଶତ ଓ 35.60 ପ୍ରତିଶତ ତୁଳନାରେ ଅର୍ଥନୈତିକ ସେବା (42,081 କୋଟି ଟଙ୍କା) ଏବଂ ସାମାଜିକ ସେବା (40,972 କୋଟି ଟଙ୍କା) ବ୍ୟୟ ସମୁଦାୟ ବ୍ୟୟର 38.25 ପ୍ରତିଶତ ଓ 37.24 ପ୍ରତିଶତ ଥିଲା ।

### 1.5.3 ରାଜସ୍ୱ ଖର୍ଚ୍ଚ

ରାଜସ୍ୱ ଖର୍ଚ୍ଚ (85,356 କୋଟି ଟଙ୍କା) ଡିଏସଡ଼ିପିର 17.59 ପ୍ରତିଶତ ଥିଲା । 2017-18 ବର୍ଷର ଖର୍ଚ୍ଚ (71,837 କୋଟି ଟଙ୍କା) ତୁଳନାରେ ଏହି ବର୍ଷ ରାଜସ୍ୱ ଖର୍ଚ୍ଚରେ 18.32 ପ୍ରତିଶତ ବୃଦ୍ଧି ଘଟିଥିଲା । ଯାହାହେଉ ନା କାହିଁକି ଏହା ବଜେଟ ଅଟକଳ (90,220 କୋଟି ଟଙ୍କା) ରୁ 4,864 କୋଟି ଟଙ୍କା ଠାରୁ କମ୍ ଥିଲା ।

#### 1.5.3.1 ପ୍ରତିଶ୍ରୁତି ବନ୍ଧ ଖର୍ଚ୍ଚ

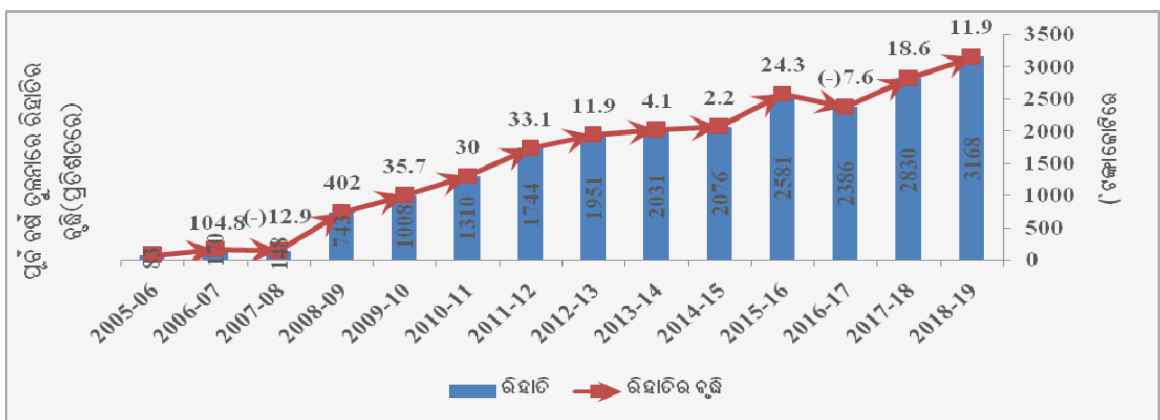
ସୁଧ ପ୍ରଦାନ (5,800 କୋଟି ଟଙ୍କା) ବେତନ ଏବଂ ମଜୁରୀ (19,567 କୋଟି ଟଙ୍କା), ପେନ୍ସନ୍ (10,520 କୋଟି ଟଙ୍କା) ଏବଂ ଆର୍ଥିକ ସହାୟତା (3,168 କୋଟି ଟଙ୍କା) ରାଶି ସରକାରଙ୍କର ପ୍ରତିଶ୍ରୁତି ବନ୍ଧ ଖର୍ଚ୍ଚର ଅନ୍ତର୍ଭୁକ୍ତ । 2017-18 ବର୍ଷରେ 34,208 କୋଟି ଟଙ୍କା (ରାଜସ୍ୱ ବ୍ୟୟର 47.62 ପ୍ରତିଶତ) ତୁଳନାରେ 2018-19 ରେ ପ୍ରତିଶ୍ରୁତିବନ୍ଧ ଖର୍ଚ୍ଚ 39,055 କୋଟି ଟଙ୍କା ଥିଲା ଯାହାକି ରାଜସ୍ୱ ଖର୍ଚ୍ଚ (85,356 କୋଟି ଟଙ୍କା) ର 45.75 ପ୍ରତିଶତ ଥିଲା । ଏହାର ସବିଶେଷ ବିବରଣୀ ରେଖାଚିତ୍ର 1.11 ରେ ଦର୍ଶାଗଲା ।



ଉପରୋକ୍ତ ରେଖାଚିତ୍ରରୁ ସିଦ୍ଧାନ୍ତ ହୋଇପାରେ ଯେ :

- ରାଜ୍ୟର ରାଜସ୍ୱ ଖର୍ଚ୍ଚର ପ୍ରତିଶତ ହିସାବରେ ନିର୍ଦ୍ଧାରଣ କରାଯାଉଥିବା ପ୍ରତିଶ୍ରୁତି ବନ୍ଧ ଖର୍ଚ୍ଚ 2014-17 ମଧ୍ୟରେ ନିୟମିତ ଭାବରେ ହ୍ରାସ ପାଇଥିଲା । 2017-18 ରେ ଏହା ପୂର୍ବବର୍ଷ ଅପେକ୍ଷା 4 ପ୍ରତିଶତ ବୃଦ୍ଧି ପାଇଥିଲା । ପୁନଶ୍ଚ, 2018-19 ରେ ଏଥିରେ ଦୁଇ ପ୍ରତିଶତ ହ୍ରାସ ଘଟିଥିଲା । ରାଜସ୍ୱ ବ୍ୟୟରେ ବେତନ ବାବଦକୁ ଦୁଇ ପ୍ରତିଶତ ହ୍ରାସ ଯୋଗୁଁ ଏହା ଘଟିଥିଲା । 2017-18 ରେ ସପ୍ତମ ବେତନ କମିଶନ ରିପୋର୍ଟ ରାଜ୍ୟରେ ଲାଗୁ କରାଯାଇଥିଲା ଏବଂ ଜାନୁଆରୀ 2016 ରୁ ଅବଶିଷ୍ଟ ବେତନ ବାବଦକୁ 40 ପ୍ରତିଶତ କର୍ମଚାରୀ ମାନଙ୍କୁ ପ୍ରଦାନ କରାଯାଇଥିଲା, ଯାହାଫଳରେ ଦରମା ଏବଂ ପେନ୍ସନ୍ ବାବଦକୁ ଦେୟରେ ବୃଦ୍ଧି ଘଟିଥିଲା । ମାତ୍ର, 2018-19 ରେ ଦରମା ବାବଦକୁ କୌଣସି ଅବଶିଷ୍ଟ ଦେୟ ପ୍ରଦାନ କରାଯାଇ ନଥିଲା । ଯାହାଫଳରେ, ରାଜସ୍ୱ ବ୍ୟୟରେ ଦରମା ବାବଦକୁ ପ୍ରତିଶତ ହ୍ରାସ ପାଇଥିଲା ।
- ରାଜସ୍ୱ ଖର୍ଚ୍ଚରେ ପ୍ରତିଶତ ହିସାବରେ ସୁଧ ବାବଦକୁ ଦେୟ (5,800 କୋଟି ଟଙ୍କା) 2018-19 ରେ ସାତ ପ୍ରତିଶତ ଥିଲା, ଯାହାକି ପୂର୍ବ ବର୍ଷ ସହିତ ସମାନ ଥିଲା । ନିଶ୍ଚିତ ପକ୍ଷେ, 2014-15 ରେ 2810 କୋଟି ଟଙ୍କାରୁ 2018-19 ରେ ସୁଧ ବାବଦକୁ ଦେୟ 5800 କୋଟି ଟଙ୍କା ଥିଲା ଅର୍ଥାତ୍ 2990 କୋଟି ଟଙ୍କା ବୃଦ୍ଧି ଘଟିଥିଲା । ରାଜସ୍ୱ ପ୍ରାପ୍ତି (99,546 କୋଟି ଟଙ୍କା) ରୁ ସୁଧ ବାବଦକୁ ଦେୟ 5.83 ପ୍ରତିଶତ ଥିଲା ଯାହାକି ଓଡ଼ିଶା ଏଫ.ଆର.ବି.ଏମ୍ (ସଂଗୋଧନ) ନିୟମ 2016 ରେ ଧାର୍ଯ୍ୟ ହୋଇଥିବା ବିଭାୟ ଧାର୍ଯ୍ୟ 15 ପ୍ରତିଶତ ରାଜକୋଷାୟ ଲକ୍ଷ୍ୟ ଠାରୁ ଯଥେଷ୍ଟ ନିମ୍ନରେ ଥିଲା ।
- ରାଜ୍ୟ ସରକାର ତାଙ୍କର 2007-08 ବର୍ଷର ମଧ୍ୟବର୍ତ୍ତୀକାଳୀନ ବିଭାୟ ଯୋଜନା (ଏମ୍.ଟି.ଏଫ୍.ସି) ସାଧାରଣ ରିହାତିକୁ ତର୍କ ସଂଗତ କରିବା ଏବଂ ପର୍ଯ୍ୟାୟକ୍ରମେ 2005-06 ବର୍ଷରୁ ବାର୍ଷିକ 10 ପ୍ରତିଶତ ହାରରେ ହ୍ରାସ କରିବା ପାଇଁ ଲକ୍ଷ୍ୟ ରଖିଥିଲେ । ପକ୍ଷାନ୍ତରେ, ରିହାତିରେ ବୃଦ୍ଧି ଘଟିଥିଲା ଏବଂ 2014-19 ମଧ୍ୟରେ, ସାଧାରଣ ରିହାତି 2,076 କୋଟି ଟଙ୍କାରୁ 3,168 କୋଟି ଟଙ୍କାକୁ ବୃଦ୍ଧି ପାଇଥିଲା । 2005-06 ଠାରୁ 2018-19 ପର୍ଯ୍ୟନ୍ତ ରିହାତିର ବୃଦ୍ଧି ରେଖାଚିତ୍ର 1.12 ରେ ଦର୍ଶାଗଲା ଏବଂ 2017-18 ଏବଂ 2018-19 ର ସବିଶେଷ ବିଭାଗୀୟ ରିହାତି ସାରଣୀ 1.15 ରେ ଦର୍ଶାଗଲା :

ରେଖାଚିତ୍ର 1.12: 2005-06 ରୁ 2018-19 ପର୍ଯ୍ୟନ୍ତ ରିହାତିର ଅଭିବୃଦ୍ଧି



ଉତ୍ସ : ସଂପୂର୍ଣ୍ଣ ବର୍ଷମାନଙ୍କର ବିଭାୟ ହିସାବ

**ସାରଣୀ 1.15: 2017-18 ଏବଂ 2018-19 : ବିଭାଗ ଅନୁଯାୟୀ ରିହାତି**

(ଟଙ୍କା କୋଟିରେ)

କ୍ର. ସଂ.	ବିଭାଗ	2017-18	2018-19
1	ଖାଦ୍ୟ ଯୋଗାଣ ଏବଂ ଖାଉଟି କଲ୍ୟାଣ	886	981
2	ରାଜସ୍ୱ ଏବଂ ବିପର୍ଯ୍ୟୟ ପରିଚାଳନା	754	468
3	ସମବାୟ	697	1,185
4	କୃଷି ଏବଂ କୃଷକ ଶସ୍ତ୍ରୀକରଣ	203	207
5	ଶିଳ୍ପ	170	200
6	ମତ୍ସ୍ୟ ପଶୁ ସମ୍ପଦ ଉନ୍ନୟନ	56	50
7	ହସ୍ତତନ୍ତ, ବୟନ ଏବଂ ହସ୍ତଶିଳ୍ପ	50	50
8	ଅନ୍ୟାନ୍ୟ	14	27
<b>ସମୁଦାୟ ରିହାତି</b>		<b>2,830</b>	<b>3,168</b>
<b>ସମୁଦାୟ ରାଜସ୍ୱ ବ୍ୟୟ</b>		<b>71,837</b>	<b>85,356</b>
<b>ରାଜସ୍ୱ ବ୍ୟୟର ରିହାତି ପ୍ରତିଶତ</b>		<b>3.94</b>	<b>3.71</b>

ଉତ୍ସ : ସଂପୂର୍ଣ୍ଣ ବର୍ଷମାନଙ୍କର ବିଭାୟ ହିସାବ

ଉପରୋକ୍ତ ସାରଣୀରୁ ଏହା ଦେଖାଗଲା ଯେ 2018-19 ରେ ସମବାୟ ବିଭାଗର ରିହାତି (1,185 କୋଟି ଟଙ୍କା), ସମୁଦାୟ ରିହାତିର 37.41 ପ୍ରତିଶତ ଥିଲା ଯାହାକି ପୂର୍ବ ବର୍ଷ ତୁଳନାରେ ଶସ୍ୟ ରଣ ପ୍ରଦାନ ପାଇଁ ସମବାୟ ବ୍ୟାଙ୍କ ଗୁଡ଼ିକୁ ପ୍ରଧାନ ମନ୍ତ୍ରୀ ଫଣ୍ଡ ବ୍ୟାପା ଯୋଜନାରେ ଏବଂ ସୁଧରେ ରିହାତି ହାରର ବୃଦ୍ଧି ଯୋଗୁ 488 କୋଟି ଟଙ୍କାର ବୃଦ୍ଧି ଘଟିଥିଲା । ସାଧାରଣ ବ୍ୟୟ ପ୍ରଣାଳୀରେ ବୃଦ୍ଧି ଯୋଗୁଁ ଖାଦ୍ୟ ଯୋଗାଣ ଓ ଖାଉଟି କଲ୍ୟାଣ ବିଭାଗର ରିହାତିରେ 95 କୋଟି ଟଙ୍କାର ବୃଦ୍ଧି ଘଟିଥିଲା ।

**1.5.3.2 ସ୍ଥାନୀୟ ନିକାୟ ଏବଂ ଅନ୍ୟାନ୍ୟ ଅନୁଷ୍ଠାନମାନଙ୍କୁ ଆର୍ଥିକ ସହାୟତା**

2018-19 ରେ ରାଜ୍ୟ ସରକାର ସ୍ଥାନୀୟ ନିକାୟ ଏବଂ ଅନ୍ୟାନ୍ୟ ଅନୁଷ୍ଠାନମାନଙ୍କୁ 25,957 କୋଟି ଟଙ୍କାର ଆର୍ଥିକ ସହାୟତା ରାଶି ଅନୁଦାନ ଏବଂ ରଣ ଆକାରରେ ପ୍ରଦାନ କରିଥିଲେ ଯାହାକି ସାରଣୀ 1.16 ରେ ଦର୍ଶାଗଲା ।

**ସାରଣୀ 1.16 ସ୍ଥାନୀୟ ନିକାୟ ଏବଂ ଅନ୍ୟାନ୍ୟ ଅନୁଷ୍ଠାନ ଗୁଡ଼ିକୁ ଆର୍ଥିକ ସହାୟତା**

(ଟଙ୍କା କୋଟିରେ)

	2017-18	2018-19
ଶିକ୍ଷାନୁଷ୍ଠାନ (ସହାୟତା ପ୍ରାପ୍ତ ବିଦ୍ୟାଳୟ, ମହାବିଦ୍ୟାଳୟ, ବିଶ୍ୱବିଦ୍ୟାଳୟ ଇତ୍ୟାଦି)	5,046	6,112
ମହାନଗର ନିଗମ ଏବଂ ନଗର ପାଳିକା	1,792	1,432
ଜିଲ୍ଲା ପରିଷଦ ଏବଂ ଅନ୍ୟାନ୍ୟ ପଞ୍ଚାୟତିରାଜ ସଂସ୍ଥା	2,980	3,223
ଉନ୍ନୟନ ସଂସ୍ଥା	2,979	3,626
ଅନ୍ୟାନ୍ୟ ସଂସ୍ଥା	8,983	11,564
<b>ମୋଟ</b>	<b>21,780</b>	<b>25,957</b>
<b>ରାଜସ୍ୱ ବ୍ୟୟର ରିହାତି ପ୍ରତିଶତ</b>	<b>30</b>	<b>30</b>

ଉତ୍ସ : ସଂପୂର୍ଣ୍ଣ ବର୍ଷମାନଙ୍କର ବିଭାୟ ହିସାବ



ଉପରୋକ୍ତ ସାରଣୀରୁ ଏହା ଦେଖାଗଲା ଯେ ସ୍ଥାନୀୟ ନିକାୟ ଓ ଅନ୍ୟାନ୍ୟ ଅନୁଷ୍ଠାନ ଗୁଡ଼ିକୁ ପ୍ରଦାନ କରାଯାଉଥିବା ଅନୁଦାନ ରାଶି 4,177 କୋଟି ଟଙ୍କା (19.18 ପ୍ରତିଶତ) ବୃଦ୍ଧି ହୋଇ 2017-18 ରେ 21,780 କୋଟି ଟଙ୍କାରୁ 2018-19 ରେ 25,957 କୋଟି ଟଙ୍କା ହୋଇଥିଲା । ଶିକ୍ଷାନୁଷ୍ଠାନ (1066 କୋଟି ଟଙ୍କା), ଉନ୍ନୟନ ସଂସ୍ଥା (647 କୋଟି ଟଙ୍କା), ଅନ୍ୟାନ୍ୟ ଅନୁଷ୍ଠାନ (2,581 କୋଟି ଟଙ୍କା) ଏବଂ ଜିଲ୍ଲା ପରିଷଦ ଓ ଅନ୍ୟାନ୍ୟ ପଞ୍ଚାୟତ ରାଜ ସଂସ୍ଥା ଗୁଡ଼ିକ ଅଧିକ (243 କୋଟି ଟଙ୍କା) ସହାୟତା ପ୍ରଦାନ ଯୋଗୁଁ ମୁଖ୍ୟତଃ ଏହି ବୃଦ୍ଧି ଘଟିଥିଲା ଯେଉଁଥିରୁ ମହାନଗର ନିଗମ ଓ ନଗର ପାଳିକା ଗୁଡ଼ିକର ସହାୟତା ରାଶି (360 କୋଟି ଟଙ୍କା) ରେ ଆଂଶିକ ହ୍ରାସ କରାଯାଇଥିଲା ।

### 1.5.3.3 ଜାତୀୟ ଫେନ୍ସନ ଯୋଜନା

01 ଜାନୁଆରୀ 2005 ଏବଂ ଏହା ପରଠାରୁ ନିୟୁତ୍ତି ପାଇଥିବା ସମସ୍ତ ରାଜ୍ୟ ସରକାରୀ କର୍ମଚାରୀମାନେ ଜାତୀୟ ଫେନ୍ସନ ଯୋଜନାର ଅନ୍ତର୍ଭୁକ୍ତ, ଯାହାକି ଏକ ପରିଭାଷିତ ଅଂଶଦାନ ଫେନ୍ସନ ଯୋଜନା ଅଟେ । ପ୍ରତିମାସରେ ସମସ୍ତ କର୍ମଚାରୀମାନେ ସେମାନଙ୍କ ମୂଳବେତନ ଏବଂ ମହଙ୍ଗା ଭାଗର 10 ପ୍ରତିଶତ ଅଂଶଦାନ କରିବାକୁ ବାଧ୍ୟ । ରାଜ୍ୟ ସରକାର ମଧ୍ୟ ସମାନ ପରିମାଣର ଅଂଶଦାନ କରିବେ । ରାଜ୍ୟ ସରକାର ଏହି ଅଂଶଦାନ ପରିମାଣ ସହିତ ସର୍ବିଶେଷ ବିବରଣୀ ଜାତୀୟ ସୁରକ୍ଷା ଅମାନତଖାନ ଲିମିଟେଡ୍ (ଏନ.ଏସ୍.ଡି.ଏଲ) ଏବଂ ଜାତୀୟ ଫେନ୍ସନ ଯୋଜନା ଟ୍ରଷ୍ଟ ଦ୍ୱାରା ନିୟୁତ୍ତି ପାଇଥିବା ପାଣ୍ଠି ପରିଚାଳନାକୁ କ୍ରମାନ୍ୱୟରେ ସ୍ଥାନାନ୍ତର କରିବେ । ଯଦିଓ ରାଜ୍ୟ ସରକାର 2006-07 ଠାରୁ କର୍ମଚାରୀମାନଙ୍କ ଠାରୁ ଫେନ୍ସନ ଅଂଶଦାନ ସଂଗ୍ରହ କରିଥିଲେ କିନ୍ତୁ ଏନ୍‌ଏସ୍‌ଡି‌ଏଲକୁ 2010-11 ରେ କେବଳ 0.01 କୋଟି ଟଙ୍କା ସ୍ଥାନାନ୍ତର କରିଥିଲେ ଏବଂ 31 ମାର୍ଚ୍ଚ 2011 ସୁଦ୍ଧା ବଳକା 39.62 କୋଟି ଟଙ୍କା ଏନ୍‌ଏସ୍‌ଡି‌ଏଲକୁ ସ୍ଥାନାନ୍ତର ହେବାକୁ ଥିଲା । ସେହିପରି ଭାବେ ପ୍ରତିବର୍ଷ ଏନ୍‌ଏସ୍‌ଡି‌ଏଲ କୁ ସହ ରାଶି ସ୍ଥାନାନ୍ତର କରାଯାଉଥିଲା, ଶେଷ ଥର ପାଇଁ 2017-18 ରେ 20.72 କୋଟି ଟଙ୍କା ଥିଲା । 31 ମାର୍ଚ୍ଚ 2019 ସୁଦ୍ଧା ଏନ୍‌ଏସ୍‌ଡି‌ଏଲକୁ ସ୍ଥାନାନ୍ତର ହେବାକୁ ସମୁଦାୟ ସହ ରାଶି 17.44 କୋଟି ଟଙ୍କା ଥିଲା ଏବଂ ଏହିପରି ପ୍ରଚଳିତ ଦେୟ ରାଶି ଭବିଷ୍ୟତ ବର୍ଷ ପାଇଁ ସୁଗିତ ରହିଥିଲା । ପୁନଶ୍ଚ, ଏନ୍‌ଏସ୍‌ଡି‌ଏଲ କୁ ସ୍ଥାନାନ୍ତର ହୋଇ ନଥିବା ରାଶି ଉପରେ ରାଜ୍ୟ ସରକାର ସୁଧ ଦାୟ ପାଣ୍ଠି ଗଠନ କରିଥିଲେ । ଏହା କର୍ମଚାରୀମାନଙ୍କ ପାଇଁ ଉଦ୍ଦିଷ୍ଟ ପାଣ୍ଠିକୁ ଅନୁଚିତ୍ ବ୍ୟବହାର କରିଥିଲେ ଏବଂ କର୍ମଚାରୀମାନଙ୍କ ପାଇଁ ଥିବା ସୁବିଧା ସୁଯୋଗ କ୍ଷେତ୍ରରେ ଅନିଚ୍ଛିତତା ସୃଷ୍ଟି ହୋଇଥିଲା ଯାହାକି ଭବିଷ୍ୟତରେ ସରକାରଙ୍କ ପାଇଁ ଆର୍ଥିକ ଦାୟତାକୁ ପ୍ରଭାବିତ କରିଥିଲା ଏବଂ ଏହା ଯୋଜନାର ସମ୍ଭାବ୍ୟ ବିଫଳତା ଆଡ଼କୁ ଗତି କରୁଥିଲା ।

2018-19 ରେ ଏହା ପରିଲକ୍ଷିତ ହେଲା ଯେ ଏନ୍‌ପି‌ଏସ୍ ଅଧିନରେ ରାଜ୍ୟ ସରକାର, ରାଜ୍ୟ ସରକାରୀ କର୍ମଚାରୀଙ୍କ ଠାରୁ 501.03 କୋଟି ଟଙ୍କା ସଂଗ୍ରହ କରିଥିଲେ । ରାଜ୍ୟ ସରକାର 507.36 କୋଟି ଟଙ୍କା ପ୍ରଦାନ କରିଥିଲେ ଏବଂ ଏନ୍‌ଏସ୍‌ଡି‌ଏଲକୁ 1,011.68 କୋଟି ଟଙ୍କା ସ୍ଥାନାନ୍ତର କରିଥିଲେ । ଯାହାଫଳରେ, ରାଜ୍ୟ ସରକାର ଚଳନ୍ତି ଆର୍ଥିକ ବର୍ଷରେ 6.33 କୋଟି ଟଙ୍କା ଅଧିକ ପ୍ରଦାନ କରିଥିଲେ, ଅର୍ଥାତ୍ ଉକ୍ତ ପରିମାଣର ରାଜସ୍ୱ ବଳକା ଓ ରାଜକୋଷାୟ ନିଅଣ୍ଟ ହୋଇଥିଲା । ଏନ୍‌ଏସ୍‌ଡି‌ଏଲ କୁ ରାଶି ସ୍ଥାନାନ୍ତରଣରେ ତ୍ରୁଟିକୁ ରାଜ୍ୟ ସରକାର ଗ୍ରହଣ କରିଥିଲେ (ମଇ 2020) ଏବଂ ଦର୍ଶାଇଥିଲେ ଯେ ବାକି ରାଶି ସ୍ଥାନାନ୍ତରଣ କରାଯିବ ଏବଂ ସହ ସ୍ଥାନାନ୍ତରଣକୁ ଭବିଷ୍ୟତରେ ସର୍ବନିମ୍ନ କରିବାକୁ ପଦକ୍ଷେପ ନିଆଯିବ ।

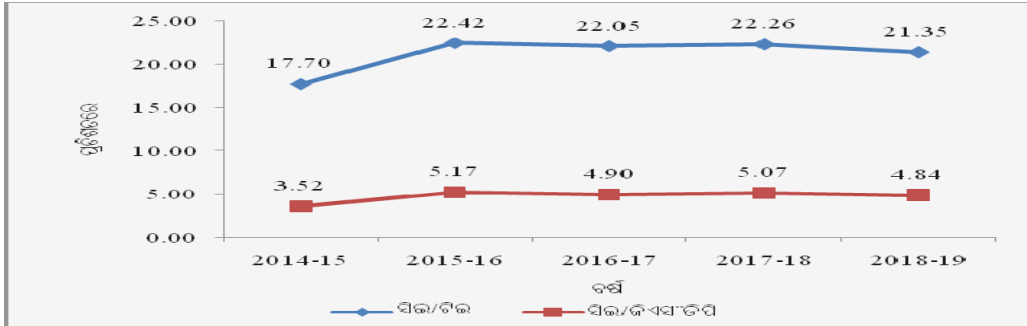
**ସୁପାରିଶ 2:** କର୍ମଚାରୀ ଅଂଶଦାନ ଠିକ୍ ଭାବରେ ସଂଗୃହିତ ହେବା ସହିତ ସରକାରୀ ସମାନ ଅଂଶଦାନ ସମୟାନୁସାରେ ଏନ୍‌ଏସ୍‌ଡି‌ଏଲ କୁ ସ୍ଥାନାନ୍ତର କରିବା ପାଇଁ ରାଜ୍ୟ ସରକାର ସୁନିଶ୍ଚିତ କରିବା ଦରକାର । ବଳକା 17.44 କୋଟି ଟଙ୍କା ଏନ୍‌ଏସ୍‌ଡି‌ଏଲ କୁ ସ୍ଥାନାନ୍ତର କରିବା ପାଇଁ ତୁରନ୍ତ ପଦକ୍ଷେପ ନେବା ଦରକାର ।

### 1.5.4 ପୁଞ୍ଜିଗତ ବ୍ୟୟ(ସିଇ)

ପୁଞ୍ଜିଗତ ବ୍ୟୟର ପ୍ରତିଫଳନ ସରୁପ 2018-19 ରେ 23,482 କୋଟି ଟଙ୍କାର ସମ୍ପତ୍ତି ସୃଷ୍ଟି ହୋଇଥିଲା ଯାହାକି ସମୁଦାୟ ଖର୍ଚ୍ଚ (1,10,008 କୋଟି ଟଙ୍କା)ର 21.35 ପ୍ରତିଶତ ଥିଲା । ପୂର୍ବବର୍ଷ ଅପେକ୍ଷା ଏହା 2,373 କୋଟି ଟଙ୍କା (11.24 ପ୍ରତିଶତ) ଅଧିକ ଥିଲା । ଯାହାହେଉ, 2018-19 ରେ ଜି.ଏସ୍.ଡି‌ପି ଅନୁସାରେ ପୁଞ୍ଜିଗତ ବ୍ୟୟ 4.84 ପ୍ରତିଶତ ଥିଲା ଏବଂ

ଏକ ରାଜସ୍ୱ ବଳକା ରାଜ୍ୟ ହୋଇ ମଧ୍ୟ ବିଗତ ପାଞ୍ଚ ବର୍ଷରେ ଏହା ଜି.ଏସ୍.ଡି.ପି ର 5.17 , ଯାହାକି 2015-16 ରେ ହାସଲ ହୋଇଥିବା ଠାରୁ ଅଧିକ ହୋଇଯାଇ ନଥିଲା । ପୁଞ୍ଜିଗତ ବ୍ୟୟ ଏବଂ ସମୁଦାୟ ଖର୍ଚ୍ଚର ଅନୁପାତ 2015-18 ମଧ୍ୟରେ ଅଳ୍ପ ବହୁତେ 22 ପ୍ରତିଶତରେ ସ୍ଥିର ରହିଥିଲା ମାତ୍ର ଏହା 2018-19 ରେ 21.35 ପ୍ରତିଶତକୁ ଖସି ଆସିଥିଲା ଯାହାକି ରେଖାଚିତ୍ର 1.13 ରେ ଦର୍ଶାଯାଇଛି ।

ରେଖାଚିତ୍ର 1.13: ଜିଏସ୍ଡିପି ଏବଂ ସମୁଦାୟ ଖର୍ଚ୍ଚର ପୁଞ୍ଜିଗତ ବ୍ୟୟ ପ୍ରତିଶତ ହିସାବରେ



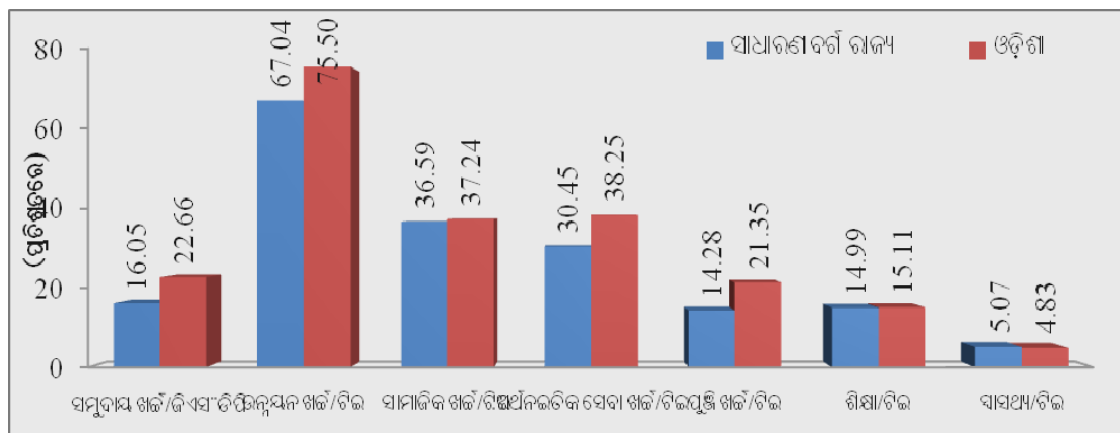
ଉତ୍ସ : ସଂପୃକ୍ତ ବର୍ଷମାନଙ୍କର ବିଭାୟ ହିସାବ.

ପୂର୍ବ ବର୍ଷ ତୁଳନାରେ ପୁଞ୍ଜିଗତ ବ୍ୟୟ (2,373 କୋଟି ଟଙ୍କା) ମୁଖ୍ୟତଃ ପରିବହନ (1,813.76 କୋଟି ଟଙ୍କା), ଗ୍ରାମ୍ୟ ଉନ୍ନୟନ (1,250 କୋଟି ଟଙ୍କା), ଜଳ ଯୋଗାଣ ଏବଂ ପରିମଳ (620.84 କୋଟି ଟଙ୍କା) ଏବଂ ସାଧାରଣ ସେବା (265.02 କୋଟି ଟଙ୍କା) ବ୍ୟୟ ହେବା ଯୋଗୁଁ ବୃଦ୍ଧି ପାଇଥିଲା ଯାହାକି, ଜଳସେଚନ ଏବଂ ବନ୍ୟା ନିୟନ୍ତ୍ରଣ (1134.25 କୋଟି ଟଙ୍କା), ଶକ୍ତି (313.50 କୋଟି ଟଙ୍କା), ସ୍ୱାସ୍ଥ୍ୟ ଓ ପରିବାର କଲ୍ୟାଣ (154.49 କୋଟି ଟଙ୍କା) ଏବଂ ଅନୁସୂଚିତ ଜାତି, ଜନଜାତି ଏବଂ ପଛୁଆ ବର୍ଗ କଲ୍ୟାଣ (153.89 କୋଟି ଟଙ୍କା) ବିଭାଗରେ ପୂର୍ବ ବର୍ଷ ତୁଳନାରେ ବ୍ୟୟକୁ କମ୍ କରାଯାଇ ଆଂଶିକ ଭରଣା କରିବାକୁ ଚେଷ୍ଟା କରାଯାଇଥିଲା ।

### 1.5.5 ସରକାରୀ ବ୍ୟୟର ପର୍ଯ୍ୟାପ୍ତତା

ମାନବ ସମ୍ପଦ ବିକାଶ ପାଇଁ ରାଜ୍ୟ ନିଜର କିଛି ମୁଖ୍ୟ ସମାଜିକ ସେବା ଯଥା – ଶିକ୍ଷା, ସ୍ୱାସ୍ଥ୍ୟ ଇତ୍ୟାଦି ଉପରେ ହେଉଥିବା ବ୍ୟୟକୁ ବଢାଇବା ଦରକାର । ନିମ୍ନବିଭାୟ ଅଗ୍ରାଧିକାର(ନିର୍ଦ୍ଦିଷ୍ଟ ବର୍ଗର ବ୍ୟୟ ଓ ସମ୍ପୂର୍ଣ୍ଣ ବ୍ୟୟ ଅନୁପାତ) ଗୋଟିଏ ନିର୍ଦ୍ଦିଷ୍ଟ କ୍ଷେତ୍ରକୁ ଦିଆଯାଇଥାଏ ଯଦି ଜାତୀୟ ହାରାହାରି ମୂଲ୍ୟ ଠାରୁ ଏହା କମ୍ ଥାଏ । 2018-19 ବର୍ଷରେ ରାଜ୍ୟ ସରକାରଙ୍କର ବିଭାୟ ଅଗ୍ରାଧିକାର ଅନୁସାରେ ଉନ୍ନୟନ ମୂଳକ ବ୍ୟୟ\*, ସାମାଜିକ ବ୍ୟୟ, ଅର୍ଥନୈତିକ ସେବା ଖର୍ଚ୍ଚ ଏବଂ ପୁଞ୍ଜିଗତ ଖର୍ଚ୍ଚର ବିଶ୍ଳେଷଣ ସାଧାରଣ ବର୍ଗ ରାଜ୍ୟମାନଙ୍କ<sup>16</sup> ସହିତ ତୁଳନାତ୍ମକ ଭାବେ ରେଖାଚିତ୍ର 1.14 ରେ ଦର୍ଶାଗଲା ।

ରେଖାଚିତ୍ର 1.14: ଅଗ୍ରାଧିକାର ଭିତ୍ତିରେ ସରକାରୀ ବ୍ୟୟର ପ୍ରତିଶତ



ଉତ୍ସ : ବିଭାୟ ହିସାବ # ଉନ୍ନୟନ ରାଜସ୍ୱ ବ୍ୟୟ, ଉନ୍ନୟନ ପୁଞ୍ଜିଗତ ଖର୍ଚ୍ଚର ଉନ୍ନୟନ ଖର୍ଚ୍ଚ ଏବଂ ରଣ ଏବଂ ଅଗ୍ରାଧିକାର ପ୍ରଦାନ ଆଦି ଉନ୍ନୟନ ବ୍ୟୟର ଅନ୍ତର୍ଭୁକ୍ତ

<sup>16</sup> ଆନ୍ଧ୍ର ପ୍ରଦେଶ, ଚେଲେଙ୍ଗାନା, ବିହାର, ଛତିଶଗଡ଼, ଗୋଆ, ଗୁଜୁରାଟ, ହରିଆନା, ଝାରଖଣ୍ଡ, କର୍ଣ୍ଣାଟକ, କେରଳ, ମଧ୍ୟ ପ୍ରଦେଶ, ମହାରାଷ୍ଟ୍ର, ଓଡ଼ିଶା, ପଞ୍ଜାବ, ରାଜସ୍ଥାନ, ଚାଣିଲନାଡୁ, ଉତ୍ତର ପ୍ରଦେଶ ଏବଂ ପଶ୍ଚିମ ବଙ୍ଗ ।

ଉପରୋକ୍ତ ରେଖାଚିତ୍ରକୁ ଏହା ଅନୁମାନ କରାଯାଏ ଯେ ଜି.ଏସ୍.ଡି.ପି ଅନୁସାରେ ସମୁଦାୟ ଖର୍ଚ୍ଚର ସ୍ଥିତି ସାଧାରଣ ବର୍ଷ ରାଜ୍ୟମାନଙ୍କ ଠାରୁ ଓଡ଼ିଶାର ଭଲ ଥିଲା । ସାଧାରଣ ବର୍ଷ ରାଜ୍ୟ ତୁଳନାରେ ଉନ୍ନତ ଖର୍ଚ୍ଚ, ସାମାଜିକ ସେବା ବ୍ୟୟ, ଅର୍ଥନୈତିକ ସେବା ଖର୍ଚ୍ଚ, ପୁଞ୍ଜିଗତ ଖର୍ଚ୍ଚ ଏବଂ ଶିକ୍ଷା କ୍ଷେତ୍ରରେ ଓଡ଼ିଶା ଉତ୍ତମ ପ୍ରଦର୍ଶନ କରିଥିଲା । ମାତ୍ର ସ୍ୱାସ୍ଥ୍ୟ ସେବା ବ୍ୟୟ କ୍ଷେତ୍ରରେ ରାଜ୍ୟ ଅନ୍ୟ ସାଧାରଣ ବର୍ଷ ରାଜ୍ୟଙ୍କ ଠାରୁ ପଛୁଆ ଥିଲା ।

**1.5.5.1 କେତେକ ମୁଖ୍ୟ ସାମାଜିକ ଅର୍ଥନୈତିକ କ୍ଷେତ୍ରରେ ମୁଣ୍ଡ ପିଛା ବ୍ୟୟ**

ଓଡ଼ିଶାର କେତେକ ମୁଖ୍ୟ ସାମାଜିକ ଅର୍ଥନୈତିକ କ୍ଷେତ୍ରରେ 2018-19 ପାଇଁ ମୁଣ୍ଡ ପିଛା ବ୍ୟୟ ଏବଂ 2017-18 ବର୍ଷ ସହିତ ଏହାର ତୁଳନାତ୍ମକ ଚିତ୍ର ସାରଣୀ 1.17 ରେ ଦର୍ଶାଗଲା ।

ସାରଣୀ 1.17: ମୁଖ୍ୟ ସାମାଜିକ ଅର୍ଥନୈତିକ କ୍ଷେତ୍ରର ମୁଣ୍ଡପିଛା ବ୍ୟୟ

ବିଭାଗ	ବ୍ୟୟ (କୋଟିରେ)	ରାଜ୍ୟର ଜନସଂଖ୍ୟା (କୋଟିରେ)	ମୁଣ୍ଡପିଛା ବ୍ୟୟ (ଟଙ୍କାରେ)	ବ୍ୟୟ (କୋଟିରେ)	ରାଜ୍ୟର ଜନସଂଖ୍ୟା (କୋଟିରେ)	ମୁଣ୍ଡପିଛା ବ୍ୟୟ (ଟଙ୍କାରେ)	ବୃଦ୍ଧି/ ହ୍ରାସର ପ୍ରତିଶତ
	2017-18			2018-19			
ସ୍ୱାସ୍ଥ୍ୟ ଓ ପରିବାର କଲ୍ୟାଣ	4,927	4.35	1,133	5,703	4.37	1,305	15.18
ଶିକ୍ଷା, କ୍ରୀଡ଼ା, କଳା ଓ ସଂସ୍କୃତି	14,534	4.35	3,341	17,020	4.37	3,895	16.58
କୃଷି	6,096	4.35	1,401	8,288	4.37	1,897	35.40
ଗ୍ରାମ୍ୟ ଉନ୍ନୟନ	9,166	4.35	2,107	11,380	4.37	2,604	23.59
ପରିବହନ	9,372	4.35	2,154	10,888	4.37	2,490	15.60

ଉତ୍ସ : 2017-18 ଓ 2018-19 ପାଇଁ ବିଭାୟ ଖାତାରେ ବ୍ୟୟ ଏବଂ ଜାତୀୟ ଜନସଂଖ୍ୟା ଆୟୋଗ 2019 ରୁ ଜନସଂଖ୍ୟା

ଉପରୋକ୍ତ ସାରଣୀରୁ ଏହା ପରିଲକ୍ଷିତ କରାଯାଇପାରେ ଯେ ପୂର୍ବ ବର୍ଷ ତୁଳନାରେ 2018-19 ରେ ମୁଖ୍ୟ ସାମାଜିକ ଅର୍ଥନୈତିକ କ୍ଷେତ୍ରରେ ମୁଣ୍ଡପିଛା ବ୍ୟୟରେ ଉନ୍ନତି ଘଟିଥିଲା । ପୂର୍ବ ବର୍ଷ ତୁଳନାରେ ମୁଣ୍ଡ ପିଛା ବ୍ୟୟରେ କୃଷି କ୍ଷେତ୍ର ଅଗ୍ରାଧିକାରୀ ଭାବରେ 35.40 ପ୍ରତିଶତ ବୃଦ୍ଧି ହୋଇଥିବା ସ୍ତରେ, ସ୍ୱାସ୍ଥ୍ୟ ଓ ପରିବାର କଲ୍ୟାଣ ପୂର୍ବ ବର୍ଷ ତୁଳନାରେ ମୁଣ୍ଡପିଛା ବ୍ୟୟରେ 15.18 ପ୍ରତିଶତ ବୃଦ୍ଧି ଘଟିଥିଲା ।

**1.6 ଆସି ଓ ଦାୟର ପ୍ରଣୟନ**

ପ୍ରଚଳିତ ସରକାରୀ ହିସାବ ପଦ୍ଧତିରେ ସ୍ୱାୟତ୍ତ ଆସି ଯଥା – ସରକାରଙ୍କର ନିଜସ୍ୱ ଜମି ଜମା ଓ କୋଠବାଡ଼ିର ହିସାବ ବ୍ୟାପକ ଭାବେ କରାଯାଇ ନାହିଁ, ଏଗୁଡ଼ିକ ସରକାରୀ ବ୍ୟୟରେ ନିର୍ମିତ ଆର୍ଥିକ ଦେୟ ଓ ଆସି ହିସାବରୁ ଜଣାପଡ଼େ । ପରିଶିଷ୍ଟ 1.6 ରେ 31 ମାର୍ଚ୍ଚ 2019 ସୁଦ୍ଧା ଦାୟ ଓ ଆସି ସହିତ 31 ମାର୍ଚ୍ଚ 2018 ରେ ଥିବା ଦେୟତା ଓ ଆସିର ଏକ ତୁଳନାତ୍ମକ ସ୍ଥିତିର ସାରାଂଶ ପ୍ରଦାନ କରାଯାଇଛି ।

**1.6.1 ସରକାରୀ ସମ୍ପତ୍ତି**

ପୁଞ୍ଜି ବ୍ୟୟ, ପୁଞ୍ଜି ଲଗାଣା, ସରକାରଙ୍କ ଦ୍ୱାରା ପ୍ରଦତ୍ତ ରଣ ଓ ଅଗ୍ରାମ ଏବଂ ବଳକା ଅର୍ଥ ରାଶିକୁ ନେଇ ସରକାରଙ୍କ ସମ୍ପତ୍ତି ଗଠିତ ।

**1.6.1.1 ସରକାରୀ ଉଦ୍ୟୋଗରେ ପୁଞ୍ଜି ଲଗାଣ**

ସରକାରୀକମ୍ପାନୀ ଗୁଡ଼ିକ (4,079.06 କୋଟି ଟଙ୍କା), ସମବାୟ ସଂସ୍ଥା (721.67 କୋଟି), ସଂବିଧିବଦ୍ଧ ନିଗମ (550.99 କୋଟି ଟଙ୍କା) ଏବଂ ଅନ୍ୟାନ୍ୟ<sup>17</sup> (2.15 କୋଟି ଟଙ୍କା) ସଂସ୍ଥା ଭଳି ସରକାରୀ ଉଦ୍ୟୋଗ ଗୁଡ଼ିକରେ 31 ମାର୍ଚ୍ଚ 2019 ସୁଦ୍ଧା ସରକାରଙ୍କ ବିନିଯୋଗ 5,353.76 କୋଟି ଟଙ୍କା ଥିଲା । ଏହି ବିନିଯୋଗରୁ 4,442.25 କୋଟି ଟଙ୍କା ଅର୍ଥାତ୍ ସମୁଦାୟ ନିବେଶର 83 ପ୍ରତିଶତ ଲାଭାଂଶ ଆକାରରେ ଫେରସ୍ତ ମିଳିନଥିଲା । 2014-19 ମଧ୍ୟରେ ପୁଞ୍ଜି ଲଗାଣର ସବିଶେଷ ବିବରଣ ସାରଣୀ 1.18 ରେ ପ୍ରଦତ୍ତ ହେଲା ।

ସାରଣୀ 1.18: ବିନିଯୋଗରୁ ପ୍ରତ୍ୟାଗମ

କ୍ର.ସଂ	ବିଭାଗ	2014-15	2015-16	2016-17	2017-18	2018-19
1	ବର୍ଷ ଶେଷ ସୁଦ୍ଧା ପୁଞ୍ଜି ଲଗାଣ	3,504.87	3,881.32	4,423.02	4,974.21	5,353.76
2	ଲାଭାଂଶ ରୂପେ ପ୍ରତ୍ୟାଗମ (କୋଟି ଟଙ୍କାରେ)	1,076.44	553.36	566.04	66.22	543.94
3	ପ୍ରତ୍ୟାଗମର ହାର (ପ୍ରତିଶତ)	30.71	14.26	12.80	1.33	10.16
4	ସରକାରୀ ଉଧାର ଉପରେ ସୁଧର ହାରାହାରି ଦର (ପ୍ରତିଶତ)	5.90	6.06	7.62	7.58	7.74
5	ପ୍ରାପ୍ତିହାର (ପ୍ରତିଶତ) ଓ ସୁଧ ହାର ମଧ୍ୟରେ ଅନ୍ତର (3-4)	24.81	8.20	5.18	(-)6.25	2.42

ଉତ୍ସ : ସଂପୂର୍ଣ୍ଣ ବର୍ଷମାନଙ୍କର ବିଭାୟ ହିସାବ

ଉପରୋକ୍ତ ସାରଣୀ ଦର୍ଶାଉଛି ଯେ, 2018-19 ବର୍ଷରେ ସମୁଦାୟ ବିନିଯୋଗ ହୋଇଥିବା 5353.76 କୋଟି ଟଙ୍କା ମଧ୍ୟରୁ କେବଳ 543.94 କୋଟି ଟଙ୍କା ଲାଭାଂଶ ବାବଦକୁ ମିଳିଥିଲା ।

- ଏଥିରୁ ଅବଲୋକନ କରାଗଲା ଯେ 147 ଟି ସଭା ମଧ୍ୟରୁ କେବଳ 13 ଟି ସଭା ଲାଭାଂଶ ପ୍ରଦାନ କରିଥିଲେ । ଏହା ମଧ୍ୟରେ ଗୋଟିଏ ସମବାୟ ସଂସ୍ଥା<sup>18</sup>, 11 ଟି ସରକାରୀ କମ୍ପାନୀ<sup>19</sup> (ଯେଉଁଥିରେ ଏକ ଶକ୍ତି କ୍ଷେତ୍ର କମ୍ପାନୀ ଥିଲା) ଏବଂ ଗୋଟିଏ ସଂବିଧିବଦ୍ଧ ନିଗମ<sup>20</sup> ରହିଥିଲେ ।
- ବିନିଯୋଗ ହୋଇଥିବା ସମୁଦାୟ 5,353.76 କୋଟି ଟଙ୍କା ମଧ୍ୟରୁ 2,956.77 କୋଟି ଟଙ୍କା (55 ପ୍ରତିଶତ) ଚାରିଟି<sup>21</sup> ଶକ୍ତି କ୍ଷେତ୍ର କମ୍ପାନୀ ରେ ବିନିଯୋଗ ହୋଇଥିଲା । ଏମାନଙ୍କ ମଧ୍ୟରୁ କେବଳ ଗୋଟିଏ<sup>22</sup> କମ୍ପାନୀ 18.65 କୋଟି ଟଙ୍କା (3.43 ପ୍ରତିଶତ) ଲାଭାଂଶ ପ୍ରଦାନ କରିଥିଲେ ।
- ପ୍ରତ୍ୟାଗମନର ପ୍ରତିଶତ 2017-18 ରେ 1.33 ପ୍ରତିଶତ ରୁ 2018-19 ର 10.16 ପ୍ରତିଶତକୁ ବୃଦ୍ଧି ହୋଇଥିଲା । ଓଡ଼ିଶା ଖଣି ନିଗମରେ ବିନିଯୋଗ ହୋଇଥିବା 31.45 କୋଟି ଟଙ୍କାର ଲାଭାଂଶ ସରୁପ 500 କୋଟି ଟଙ୍କା ମିଳିବା

<sup>17</sup> ଯୌଥ କାରବାର କମ୍ପାନୀ ଏବଂ ଭାଗାଦାରିତା ଏବଂ ଗ୍ରାମ୍ୟ ବ୍ୟାଙ୍କ ।

<sup>18</sup> ସମବାୟ ସମିତି: ସେବା ସମବାୟ 0.61 କୋଟି ଟଙ୍କା

<sup>19</sup> ସରକାରୀ ଉଦ୍ୟୋଗ : କୃଷି ଭିତ୍ତିକ ପ୍ରୋସାହନ ଏବଂ ବିନିଯୋଗ ନିଗମ ଲିମିଟେଡ୍ (ଏପିଆଇସିଓଏଲ) : 0.03 କୋଟି ଟଙ୍କା ଓଡ଼ିଶା ରାଜ୍ୟ କାଢୁ ଉନ୍ନୟନ ନିଗମ ଲିମିଟେଡ୍ (ଓଏସସିଡିସି) : 0.47 କୋଟି ଟଙ୍କା ଓଡ଼ିଶା ବନ୍ୟ ଉନ୍ନୟନ ନିଗମ ଲିମିଟେଡ୍ : 6.21 କୋଟି ଟଙ୍କା, ଓଡ଼ିଶା କ୍ଷୁଦ୍ର ଶିଳ୍ପ ଉଦ୍ୟୋଗ ନିଗମ ଲିମିଟେଡ୍ (ଓଏସଆଇସି) : 2.95 କୋଟି ଟଙ୍କା, ଓଡ଼ିଶା ନିର୍ମାଣ ନିଗମ ଲିମିଟେଡ୍ (ଓସିସି) : 4.63 କୋଟି ଟଙ୍କା ଓଡ଼ିଶା ସେତୁ ଏବଂ ନିର୍ମାଣ ନିଗମ ଲିମିଟେଡ୍ (ଓସିସିସି): 1.00 କୋଟି ଟଙ୍କା, ଓଡ଼ିଶା ରାଜ୍ୟ ପୋଲିସ ଗୃହ ଏବଂ କଲ୍ୟାଣ ନିଗମ : 4.24 କୋଟି ଟଙ୍କା, ଓଡ଼ିଶା ଖଣି ନିଗମ ଲିମିଟେଡ୍ (ଓଏମ୍‌ସି): 500.00 କୋଟି ଟଙ୍କା, ଓଡ଼ିଶା ଜଳବିଦ୍ୟୁତ ନିଗମ (ଓଏସପିସି) : 18.65 କୋଟି ଟଙ୍କା, ଓଡ଼ିଶା ପର୍ଯ୍ୟଟନ ବିକାଶ ନିଗମ ଲିମିଟେଡ୍ (ଓଟିସିସି): 2.00 କୋଟି ଟଙ୍କା ଏବଂ ଓଡ଼ିଶା ଜ୍ଞାନ ନିଗମ ଲିମିଟେଡ୍: 0.06 କୋଟି ଟଙ୍କା ।

<sup>20</sup> ବୈଧାନିକ ନିଗମ : ଓଡ଼ିଶା ରାଜ୍ୟ ପଣ୍ୟାଗାର ନିଗମ, ଭୁବନେଶ୍ୱର : 3.11 କୋଟି ଟଙ୍କା ।

<sup>21</sup> ଓପିସିସି 1130.46 କୋଟି ଟଙ୍କା, ଓପିସିସିଏଲ 790.07 କୋଟି ଟଙ୍କା, ଜିଆରଆଇଡିସିଓ 573.44 କୋଟି ଟଙ୍କା ଏବଂ ଓଏସପିସି 462.80 କୋଟି ଟଙ୍କା ।

<sup>22</sup> ଓଏସପିସି : 18.65 କୋଟି ଟଙ୍କା

ଯୋଗୁଁ ଏହା ସମ୍ଭବ ହୋଇଥିଲା । ଓଏମ୍‌ସି ସର୍ବଶେଷ ଲାଭାଂଶ ପ୍ରଦାନକାରୀ ସଂସ୍ଥା ଥିଲା, 2014-15 ରେ 1,001 କୋଟି ଟଙ୍କା, 2015-16 ରେ 500 କୋଟି ଟଙ୍କା ଏବଂ 2016-17 ରେ 500 କୋଟି ଟଙ୍କା ପ୍ରଦାନ କରିଥିଲା ।

- 147 ଟି ସଭା (72 ଅବଳ) ମଧ୍ୟରୁ 62 ଟି ସଭା 2018-19 ରେ ଲାଭାଂଶ ପଇଠ କରିନଥିଲେ ।

**1.6.1.2 ରାଜ୍ୟ ସରକାରଙ୍କ ଦ୍ୱାରା ଦିଆଯାଇଥିବା ରଣ ଓ ଅଗ୍ରାମ**

ସରକାରୀ ଉଦ୍ୟୋଗ ଓ ସାମ୍ପ୍ରଦାୟିକ ନିକାୟ ଗୁଡ଼ିକୁ ଯେପରିକି ବିଶ୍ୱବିଦ୍ୟାଳୟ, ସ୍ଥାନୀୟ ନିକାୟ ଓ ସହର ବିକାଶ ପ୍ରାଧିକରଣ ଏବଂ ନିଗମ ଆଦିଗୁଡ଼ିକୁ ସରକାର ରଣ ଓ ଅଗ୍ରାମ ପ୍ରଦାନ କରନ୍ତି । ସାରଣୀ 1.19 ରେ 2014-19 ବର୍ଷର ବକେୟା ରଣ ଓ ଅଗ୍ରାମ ଗୁଡ଼ିକର ସର୍ବଶେଷ ବିବରଣୀ ଦର୍ଶାଯାଇଛି ।

**ସାରଣୀ 1.19: ରାଜ୍ୟ ସରକାରଙ୍କ ଦ୍ୱାରା ରଣ ଓ ଅଗ୍ରାମର ସର୍ବଶେଷ ବିବରଣୀ**

ରଣ ପରିମାଣ/ସୁଧପ୍ରାପ୍ତି / ଧାର ର ପରିମାଣ	2014-15	2015-16	2016-17	2017-18	2018-19
ପ୍ରାରମ୍ଭିକ ଅବଶେଷ (କୋଟି ଟଙ୍କାରେ)	4,183	4,449	4,557	4,708	6,326
ବର୍ଷ ମଧ୍ୟରେ ପ୍ରଦତ୍ତ ଅଗ୍ରାମ (କୋଟି ଟଙ୍କାରେ)	358	337	254	1,875	1,170
ବର୍ଷ ମଧ୍ୟରେ ଅସୁଲି ରାଶି (କୋଟି ଟଙ୍କାରେ)	92	228	89	257	305
<b>ଅନ୍ତିମ ଅବଶେଷ (କୋଟି ଟଙ୍କାରେ)</b>	<b>4,449</b>	<b>4,558</b>	<b>4,708*</b>	<b>6,326</b>	<b>7,191</b>
ନିର୍ଦ୍ଧ (କୋଟି ଟଙ୍କାରେ)	(+)266	(+)109	(+)151	(+)1,618	(+)865
ସୁଧପ୍ରାପ୍ତି (କୋଟି ଟଙ୍କାରେ)	14	181	36	41	35
ବକେୟା ରଣ ଏବଂ ଅଗ୍ରାମର ପ୍ରତିଶତ ହିସାବରେ ସୁଧ ପ୍ରାପ୍ତି (ପ୍ରତିଶତରେ)	0.31	3.97	0.76	0.65	0.49
ସୁଧ ପରିଶୋଧ (କୋଟି ଟଙ୍କାରେ)	2,810	3,343	4,035	4,988	5,800
ବକେୟା ଦେୟତା / କରଜ (କୋଟି ଟଙ୍କାରେ)	50,493	59,753	71,623	97,164	1,08,258
ରାଜ୍ୟ ସରକାରଙ୍କର ମୋଟ ବକେୟା ଦେୟତା ଉପରେ ସୁଧ ପରିଶୋଧ ପ୍ରତିଶତ ହିସାବରେ (ପ୍ରତିଶତରେ)	5.57	5.59	5.63	5.13	5.36
ସୁଧ ପ୍ରାପ୍ତି ଓ ସୁଧ ପ୍ରଦାନ ମଧ୍ୟରେ ଅନ୍ତର (ପ୍ରତିଶତରେ)	(-)5.26	(-)1.62	(-)4.87	(-)4.48	(-)4.87

\* 4722-4708 ରଣ ପୁଞ୍ଜି ବିନିଯୋଗ ଅଂଶକୁ ପରିବର୍ତ୍ତନ ଯୋଗୁଁ 14 କୋଟି ଟଙ୍କା ପାର୍ଥକ୍ୟ ହୋଇଥିଲା ।  
 ଉତ୍ସ : ସଂପୂର୍ଣ୍ଣ ବର୍ଷମାନଙ୍କର ବିଭାୟ ହିସାବ

ଉପରୋକ୍ତ ସାରଣୀରୁ ଏହା ନିର୍ଦ୍ଧାରଣ କରାଯାଇପାରେ ଯେ :

- ରାଜ୍ୟ ସରକାରଙ୍କ ଦ୍ୱାରା ପ୍ରଦତ୍ତ ରଣ ଏବଂ ଅଗ୍ରାମ 2014-15 ରେ 358 କୋଟି ଟଙ୍କା ଥିଲାବେଳେ ଏହା ତିନି ଗୁଣ ବୃଦ୍ଧି ପାଇ 2018-19 ରେ 1,170 କୋଟି ଟଙ୍କା ହୋଇଥିଲା । ବକେୟା ରଣ ଏବଂ ଅଗ୍ରାମ 2014-15 ରେ 4,449 କୋଟି ଟଙ୍କାରୁ ବୃଦ୍ଧି ପାଇ 2018-19 ରେ 7,191 କୋଟି ଟଙ୍କା ହୋଇଥିଲା । 2018-19 ବର୍ଷରେ ପ୍ରଦତ୍ତ ରଣ ଏବଂ ଅଗ୍ରାମର ମୁଖ୍ୟ ଭାଗ ଭାରତୀୟ ଡେଲି ନିଗମ (700 କୋଟି ଟଙ୍କା), ଓଡ଼ିଶା ରାଜ୍ୟ ସମବାୟ ବଜାର ସଂଘ (150 କୋଟି ଟଙ୍କା), ଓଡ଼ିଶା ଶକ୍ତି ବିତରଣ ନିଗମ ଲିମିଟେଡ୍ (150 କୋଟି ଟଙ୍କା) ଏବଂ ଓଡ଼ିଶା ରାଜ୍ୟ ବିହନ ନିଗମ (60 କୋଟି ଟଙ୍କା) କୁ ପ୍ରଦାନ କରାଯାଇଥିଲା । ଓଡ଼ିଶା ସରକାର ପାରାଦୀପ ବିଶୋଧନ ପ୍ରକଳ୍ପକୁ 10,500 କୋଟି ଟଙ୍କାର ଭାୟା ବିଲଟି ଗ୍ୟାପ ଫଣ୍ଡ<sup>23</sup> ସ୍ୱରୂପ ଭାବରେ 15 ବର୍ଷ ସୁଧ ମୁକ୍ତ ରଣର ଅଂଶ ପ୍ରଦାନ କରିବା ପାଇଁ ଭାରତୀୟ ଡେଲି ନିଗମ ସହିତ ଏକ ଚୁକ୍ତି ସାକ୍ଷର କରିଥିଲେ । ଏହାର ଏକ ଅଂଶ ସ୍ୱରୂପ, ରାଜ୍ୟ ସରକାର 2017-18 ରେ 1400 କୋଟି ଟଙ୍କା ଏବଂ 2018-19 ରେ 700 କୋଟି ଟଙ୍କା ବଣ୍ଟନ କରିଥିଲେ ।
- ଚଳିତ ବର୍ଷ ରଣ ଅସୁଲି (305 କୋଟି ଟଙ୍କା), ବର୍ଷ ମଧ୍ୟରେ ପ୍ରଦତ୍ତ ଅଗ୍ରାମ (1,170 କୋଟି ଟଙ୍କା)ର 26.07 ପ୍ରତିଶତ ଥିଲା ଏବଂ ଏଥିରେ ପୂର୍ବବର୍ଷ (257 କୋଟି ଟଙ୍କା) ତୁଳନାରେ ଉନ୍ନତି ଘଟିଥିଲା । ବାସ୍ତବ ଅସୁଲି (305 କୋଟି ଟଙ୍କା) ଯାହାକି ବଜେଟରେ ଆକଳନ କରାଯାଇଥିବା ଅସୁଲି (150 କୋଟି ଟଙ୍କା) ଠାରୁ 103.33 ପ୍ରତିଶତ ଅଧିକ ଥିଲା ।

<sup>23</sup> ଭିଜିଏଫ -ଭାୟା ବିଲଟି ଗ୍ୟାପ ଫଣ୍ଡ ଅର୍ଥ ଅର୍ଥନୈତିକ ଦୃଷ୍ଟିରୁ ନ୍ୟାୟସଂଗତ କିନ୍ତୁ ଅର୍ଥକ ଦୃଷ୍ଟିରୁ ଚିଷ୍ଟି ରହିବା ପାଇଁ ସମ୍ପଦ ହେଉଥିବା ପ୍ରକଳ୍ପମାନଙ୍କୁ ଅନୁଦାନ ସହାୟତା ।

- ସୁଧପ୍ରାପ୍ତି 2014-15 ରେ 14 କୋଟି ଟଙ୍କାରୁ ବୃଦ୍ଧି ହୋଇ 2018-19 ରେ 35 କୋଟି ଟଙ୍କା ହୋଇଥିଲା । ସମୁଦାୟ ବକେୟା ରଣ ଏବଂ ଅଗ୍ରମର ସୁଧ ପ୍ରାପ୍ତିର ପ୍ରତିଶତ 2014-15 ରେ 0.31 ପ୍ରତିଶତରୁ ବୃଦ୍ଧି ପାଇ 2018-19 ରେ 0.49 ପ୍ରତିଶତରେ ପହଞ୍ଚିଥିଲା । ଅନ୍ୟ ପକ୍ଷରେ 2018-19 ବର୍ଷରେ ସମୁଦାୟ ବକେୟା ଦେୟ (1,08,258 କୋଟି ଟଙ୍କା) ବାବଦକୁ ସୁଧ ପ୍ରଦାନ (5,800 କୋଟି ଟଙ୍କା) 5.36 ପ୍ରତିଶତ ଥିଲା । ଯାହାଫଳରେ, ବର୍ଷ ମଧ୍ୟରେ ସରକାରଙ୍କ କରଜ ଉପରେ ପର୍ଯ୍ୟାପ୍ତ ସୁଧ ନକରାମୂଳ (-4.87 ପ୍ରତିଶତ) ଥିଲା ଅର୍ଥାତ୍ ପ୍ରଦାନ କରାଯାଇଥିବା ରଣ ଓ ଅଗ୍ରାମ ଅପେକ୍ଷା ରାଜ୍ୟର କରଜ ଅଧିକ ଥିଲା । .

### 1.6.1.3 ବଳକା ଅର୍ଥ ରାଶି

ମାର୍ଚ୍ଚ 2019 ସୁଦ୍ଧା ବଳକା ଅର୍ଥରାଶି 38,134.48 କୋଟି ଟଙ୍କା ଥିଲା । 2018-19 ରେ ରାଜ୍ୟ ସରକାରଙ୍କ ଦ୍ୱାରା କରାଯାଇଥିବା ନିବେଶ ଏବଂ ବଳକା ଅର୍ଥରାଶିର ଚିଠା ସାରଣୀ 1.20 ରେ ପ୍ରଦତ୍ତ ହେଲା ।

ସାରଣୀ 1.20: ବଳକା ଅର୍ଥ ଓ ବଳକା ଅର୍ଥର ନିବେଶ

(କୋଟି ଟଙ୍କାରେ)

	ଅନ୍ତିମ ଅବଶେଷ 31/03/2018 ସୁଦ୍ଧା	ଅନ୍ତିମ ଅବଶେଷ 31/03/2019 ସୁଦ୍ଧା
<b>(କ) ସାଧାରଣ ରୋକଡ଼ ଅବଶେଷ -</b>		
ଫ୍ରେଜରେ ଥିବା ରୋକଡ଼	--	--
ରିଜର୍ଭ ବ୍ୟାଙ୍କରେ ପୈଠ	557.03	1,624.56
ଅନ୍ୟାନ୍ୟ ବ୍ୟାଙ୍କରେ ପୈଠ	--	--
ପ୍ରେରିତ ଟଙ୍କା - (ସ୍ଥାନୀୟ)	--	--
ରୋକଡ଼ ଅବଶେଷ ନିବେଶ ହିସାବରେ ଥିବା ନିବେଶ	24,747.97	23,135.59
<b>ମୋଟ (କ)</b>	<b>25,305.00</b>	<b>24,760.15</b>
<b>(ଖ) ଅନ୍ୟାନ୍ୟ ରୋକଡ଼ ଅବଶେଷ ଏବଂ ନିବେଶ</b>		
ବିଭାଗୀୟ ଅଧିକାରୀମାନଙ୍କ ପାଖରେ ଥିବା ଜମା ରାଶି ଯଥା - ପୂର୍ତ୍ତ ବିଭାଗ ଅଧିକାରୀ, ଜଙ୍ଗଲ ବିଭାଗ ଅଧିକାରୀ, ଜିଲ୍ଲାପାଳ	19.78	19.75
ବିଭାଗୀୟ ଅଧିକାରୀମାନଙ୍କ ପାଖରେ ଥିବା ସ୍ଥାୟୀ ଅଗ୍ରମ, ଆକସ୍ମିକ ଖର୍ଚ୍ଚ ପାଇଁ ଥିବା ଅଗ୍ରାମ ରାଶି	0.33	0.33
ଚିହ୍ନିତ ପାଣ୍ଠିରେ ବିନିଯୋଗ (ଏକତ୍ରିକୃତ ରଣ ଶୋଧନ ପାଣ୍ଠି ନିଧି - 12,052.84 କୋଟି ଟଙ୍କା ଏବଂ ଗ୍ୟାରେଣ୍ଟି ମୋଚନ ପାଣ୍ଠି - 1,301.41 କୋଟି ଟଙ୍କା 31 ମାର୍ଚ୍ଚ 2019 ସୁଦ୍ଧା)	5,523.00	13,354.25
<b>ମୋଟ (ଖ)</b>	<b>5,543.11</b>	<b>13,374.33</b>
<b>ସର୍ବ ମୋଟ (କ)+(ଖ)</b>	<b>30,848.11</b>	<b>38,134.48</b>

ଉତ୍ସ : 2018-19 ର ବିଭାଗୀୟ ହିସାବ

2015-16, 2016-17 , 2017-18 ଏବଂ 2018-19 ଆର୍ଥିକ ବର୍ଷରେ ଅକ୍ରିମ ଜମା ରାଶି (ବଳକା ଅର୍ଥରାଶି) ଯଥାକ୍ରମେ 12,047.68 କୋଟି ଟଙ୍କା, 14,601.11 କୋଟି ଟଙ୍କା, 30,848.11 କୋଟି ଟଙ୍କା ଏବଂ 38,134.48 କୋଟି ଟଙ୍କା ଥିଲା । ଏହା ଦର୍ଶାଏ ଯେ ରାଜ୍ୟ ସରକାର ଏକ ଆର୍ଥିକ ଦୁର୍ବଳ ରାଜ୍ୟ ହୋଇଥିଲେ ହେଁ ସରକାର ପ୍ରତିବର୍ଷ ନିୟମିତ ଭାବରେ ବୃହତ ଜମାରାଶି ରଖି ଚାଲିଥିଲେ ।

- ବିଭାଗ୍ୟ ଖାତାରେ ବିଶେଷ ଉଦ୍ଦେଶ୍ୟମୂଳକ ତଥ୍ୟରୁ ଜଣାପଡ଼େ ଯେ, 14,127.59 କୋଟିର ଏକ ଜମା ରାଶି ଓଡ଼ିଶା ଖଣି ଅଂଚଳ ଉନ୍ନୟନ ପାଣ୍ଠିର ଖାତାରେ ଜମା କରାଯାଇଥିଲା । ନଥିପତ୍ର ଯାଞ୍ଚରୁ ଜଣା ପଡ଼ିଲା ଯେ, ଭାରତର ମାନ୍ୟବର ସର୍ବୋଚ୍ଚ ଅଦାଲତ ରାଜ୍ୟ ସରକାରଙ୍କୁ ନିର୍ଦ୍ଦେଶ ଦେଇଥିଲେ (2 ଅଗଷ୍ଟ 2017) ଯେ, ଖଣି ଉନ୍ନୟନ ପାଣ୍ଠି ଆଇନର ଖଣି ଓ ଖଣିଜ ସଂପଦ ଅନୁଚ୍ଛେଦ 21 (5) (ବିକାଶ ଓ ନିୟନ୍ତ୍ରଣ) (ଏମଏମଡ଼ିଆର) ଧାରା ଅନୁଯାୟୀ ଅନିୟମିତ ଭାବରେ ଖନନ କରାଯାଇଥିବା ଖଣିଜ ସଂପଦ ପାଇଁ ଆଦାୟ ହେବାକୁ ଥିବା କ୍ଷତି ଭରଣ ରାଶି (ଓଏମବିଏଡ଼ିସି ) ସହିତ ଆଦିବାସୀ କଲ୍ୟାଣ ଏବଂ ଆଂଚଳିକ ଉନ୍ନତି ପାଇଁ ଗୋଟିଏ ସତରଘ ଉଦ୍ଦେଶ୍ୟମୂଳକ କାର୍ଯ୍ୟ ହାତକୁ ନେବେ ।
- ରଣ ପରିଶୋଧ ପାଇଁ ସମସ୍ତଭୁକ୍ତ ପାଣ୍ଠିରେ ନିବେଶ ଅର୍ଥରୁ 2018-19 ରେ ସୁଧ ବାବଦକୁ (2006-07 ରୁ 2017-18 ପର୍ଯ୍ୟନ୍ତ) 7,009.84 କୋଟି ଟଙ୍କା ଏବଂ ନିଷ୍ଠିତ ପୁନରୁଦ୍ଧାର ପାଣ୍ଠିରେ ନିବେଶ ଅର୍ଥରୁ ମିଳିଥିବା 821.41 କୋଟି ଟଙ୍କାର ସୁଧ (2002-03 ରୁ 2017-18 ପର୍ଯ୍ୟନ୍ତ) ସଂପୃକ୍ତ ପାଣ୍ଠିରେ ଜମା ହୋଇଥିଲା, ଯାହାଫଳରେ ପରିଚାୟକ ଚିହ୍ନିତ ପାଣ୍ଠିର ରାଶି 2017-18 ରେ 5,523 କୋଟି ଟଙ୍କାରୁ ବୃଦ୍ଧି ହୋଇ 2018-19 ରେ 13,354.25 କୋଟି ଟଙ୍କା ହୋଇଥିଲା ।
- ନିୟମ, ନିର୍ଦ୍ଧାରିତ ଅତିକମରେ 1.28 କୋଟି ଟଙ୍କାର ଅର୍ଥରାଶି ବଦଳରେ ରାଜ୍ୟ ସରକାର 31 ମାର୍ଚ୍ଚ 2019 ସୁଦ୍ଧା ଭାରତୀୟ ରିଜର୍ଭ ବ୍ୟାଙ୍କରେ 1,624.56 କୋଟିର ରାଶି ଜମା ରଖିଥିଲେ । (ପୂର୍ବ ବର୍ଷ ତୁଳନାରେ 191.65 ପ୍ରତିଶତ ବୃଦ୍ଧି ଘଟିଥିଲା ।
- ଭାରତ ସରକାରଙ୍କ ଟ୍ରେଜରୀ ବିଲ (ଟିବି) ଏବଂ ଭାରତ ସରକାରଙ୍କ ଷ୍ଟକରେ ରାଜ୍ୟ ସରକାର 23,135.59 କୋଟି ଟଙ୍କା ଅର୍ଥ ରାଶି ନିବେଶ କରିଥିଲେ । ଏହି ନିବେଶ ଉପରେ ସରକାର ବର୍ଷକ ମଧ୍ୟରେ 1,427.13 କୋଟି ଟଙ୍କା ସୁଧ ଉର୍ଦ୍ଧାଜନ କରିଥିଲେ ।
- ତ୍ରୟୋଦଶ ଅର୍ଥ କମିଶନ ସୁପାରିସ କରିଥିଲେ ଯେ, ରାଜ୍ୟ ସରକାର ମାନେ ନୁତନ ରଣ କରିବା ପୂର୍ବରୁ ସେମାନଙ୍କ ପାଖରେ ଥିବା ପ୍ରଚୁର ଅର୍ଥରାଶିକୁ ବିନିଯୋଗ କରିବାକୁ ପ୍ରଚେଷ୍ଟା କରିବେ । ସାଧାରଣ ବଳକା ଅର୍ଥ ରାଶି 24,760.15 କୋଟି ଟଙ୍କା ମଧ୍ୟରୁ 9,889.37 କୋଟି ଟଙ୍କର ମୁକ୍ତ ବଳକା ଅର୍ଥ ରାଶି ଥିଲା । ଅର୍ଥ କମିଶନର ସୁପାରିଶକୁ ବେଖାତିର କରି ରାଜ୍ୟ ସୁଧ ହାର 7.55 ରୁ 8.79 ପ୍ରତିଶତ ହାରରେ 9,019.54 କୋଟି ଟଙ୍କାର ବଜାର ରଣ କରିଥିଲେ ।

ସରକାର ତାଙ୍କ ଉତ୍ତରରେ କହିଥିଲେ (ମଇ 2020) ଯେ ସାବାଧନ ପଦକ୍ଷେପ ସରୁପ, ଦୁଇ ମାସର ବେତନ ଓ ପେନ୍ସନ୍ ପ୍ରଦାନ ପାଇଁ ଅର୍ଥ ରାଶି ଗଢ଼ିତ ରଖିବା ଅପରିହାର୍ଯ୍ୟ । ହେଲେ ବି, ବର୍ତ୍ତମାନ ସ୍ତରର ଅର୍ଥ ରାଶିକୁ କମ୍ କରିବାକୁ ପଦକ୍ଷେପ ଗ୍ରହଣ କରାଯିବ ।

**ସୁପାରିଶ -3 :** ରାଜ୍ୟ ସରକାର ନୂତନ ରଣ କରିବା ପୂର୍ବରୁ ଯାଞ୍ଚ କରିବା ଆବଶ୍ୟକ ଯେ, ସରକାରଙ୍କ ପାଖରେ ନିମ୍ନ ସୁଧହାର ଅର୍ଜନ କରୁଥିବା ପ୍ରଚୁର ଅର୍ଥ ରାଶି ଲକ୍ଷ ଥିଲାବେଳେ ଏହା ଅଧିକ ସୁଧ ହାରରେ ପାଣ୍ଠି କରଜ କରିବା ଆବଶ୍ୟକ କି । ସୁଧର ଉପରୁ ମୁକ୍ତି ପାଇବାକୁ ଓଡ଼ିଶା ସରକାର ପ୍ରଚୁର ଅର୍ଥରାଶି ଜମା ରଖିବାରୁ ନିବୃତ୍ତ ହେବା ଆବଶ୍ୟକ ।

**1.6.2 ସରକାରୀ ଦାୟ**

ଓଡ଼ିଶା ସରକାରଙ୍କ ସମୁଦାୟ ଦାୟ ମୁଖ୍ୟତଃ ଆନ୍ତରାଣ ଧାର, ଭାରତ ସରକାରଙ୍କ ଠାରୁ ରଣ ଏବଂ ଅଗ୍ରିମ ଓ ସାଧାରଣ ହିସାବଖାତାରେ ଥିବା ଅର୍ଥ ରାଶିକୁ ନେଇ ଗଠିତ ।

1.6.2.1 ବଜେଟ୍ ଦାୟ/ ଧାରର ଉପାଦାନ

ସମୁଦାୟ ବଜେଟ୍ ଦାୟର ଉପାଦାନ ରେଖାଚିତ୍ର 1.15 ରେ ପ୍ରଦର୍ଶିତ ।

ରେଖାଚିତ୍ର 1.15: ରାଜ୍ୟ ସରକାରଙ୍କର ସମୁଦାୟ ବଜେଟ୍ ଦାୟର ଉପାଦାନ

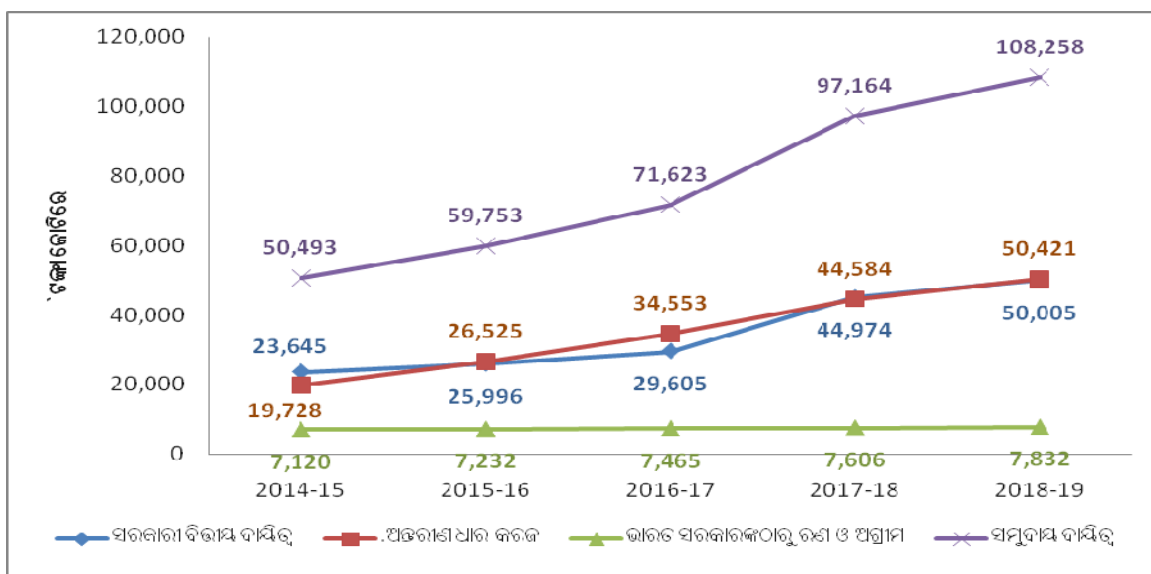
ସମୁଦାୟ ଦାୟ (1,08,258 କୋଟି ଟଙ୍କା)		
ବଜାର, ଆର୍ଥିକ ଅନୁଷ୍ଠାନ ଇତ୍ୟାଦିମାନଙ୍କ ଠାରୁ ଆଭ୍ୟନ୍ତରୀଣ ରଣ (50,421 କୋଟି ଟଙ୍କା)	ଭାରତ ସରକାରଙ୍କ ଠାରୁ ରଣ ଏବଂ ଅଗ୍ରାମ (7,832 କୋଟି ଟଙ୍କା)	ସରକାରୀ ହିସାବ ଦାୟ ଯେଉଁଠାରେ ସରକାର ବ୍ୟାଙ୍କର ଭାବରେ କାମ କରନ୍ତି (50,005 କୋଟି ଟଙ୍କା)
ବଜାର ରଣ (28,031 କୋଟି ଟଙ୍କା)	ଯୋଜନା ପରିକଳ୍ପନା ପାଇଁ ରଣ (7,817 କୋଟି ଟଙ୍କା)	କ୍ଷୁଦ୍ର ଜମା, ଭବିଷ୍ୟନ୍ତ ପାଣ୍ଠି ଇତ୍ୟାଦି (23,423 କୋଟି ଟଙ୍କା)
ଆର୍ଥିକ ଅନୁଷ୍ଠାନମାନଙ୍କ ଠାରୁ ରଣ (13,106 କୋଟି ଟଙ୍କା)	ଅଣ ଯୋଜନା ରଣ (15 କୋଟି ଟଙ୍କା)	ସୁଧବିହୀନ ସଂଗୃହଣ ପାଣ୍ଠି (448 କୋଟି ଟଙ୍କା)
ଏନ୍‌ଏସ୍‌ଏସ୍‌ଏଫ୍ କୁ ଦିଆ ଯାଇଥିବା ସତର ସୁରକ୍ଷା ଜମା (9,173 କୋଟି ଟଙ୍କା)		ସୁଧବିହୀନ ସଂଗୃହଣ ପାଣ୍ଠି (307 କୋଟି ଟଙ୍କା)
ଅନ୍ୟାନ୍ୟ ରଣ (111 କୋଟି ଟଙ୍କା)		ସୁଧ ଯୁକ୍ତ ଜମା (36 କୋଟି ଟଙ୍କା)
		ସୁଧବିହୀନ ହେଉନଥିବା ଜମାରାଶି (25,791 କୋଟି ଟଙ୍କା)

ଉତ୍ସ : ବିଭାୟ ହିସାବ

- 2017-18 ରେ 23,531 କୋଟି ଟଙ୍କା ବଜାର ରଣ 4,500 କୋଟି ଟଙ୍କା ବୃଦ୍ଧି ପାଇ 2018-19 ରେ 28,031 କୋଟି ଟଙ୍କା ହୋଇଥିଲା । ସେହିପରି, 2017-18 ରେ ହୋଇଥିବା 10,934 କୋଟି ଟଙ୍କାର ଆର୍ଥିକ ଅନୁଷ୍ଠାନରୁ ରଣ ରାଶି 2,172 କୋଟି ଟଙ୍କା ବୃଦ୍ଧି ପାଇ 2018-19 ରେ 13,106 କୋଟି ଟଙ୍କା ହୋଇଥିଲା ।
- ଜାତୀୟ କ୍ଷୁଦ୍ର ଜମା ପାଣ୍ଠି ଯୋଜନାରୁ ରାଜ୍ୟର ସଂପୃକ୍ତିକୁ 1 ଅପ୍ରେଲ 2015 ସୁଦ୍ଧା ସମାପ୍ତ କରିବାକୁ ଚତୁର୍ଦ୍ଦଶ ଅର୍ଥ ଆୟୋଗ ସୁପାରିଶ କରିଥିଲେ । ମାତ୍ର ଆଜି ତାରିଖ ସୁଦ୍ଧା ହୋଇଥିବା ଧାର କରଜ ବୋଝକୁ ଦାୟତ୍ୱର ସହ ସଂପାଦନ କରିବା ମଧ୍ୟରେ ରାଜ୍ୟର ଭୂମିକା ସୀମିତ ରହିଥିଲା । ଏହା ଫଳରେ ଏନ୍‌ଏସ୍‌ଏସ୍‌ଏଫ୍ କୁ ପ୍ରାଦାନ କରାଯାଇଥିବା ସତର ରଣରୁ ଦାୟ ଧରେ ଧରେ ହ୍ରାସ ପାଇଥିଲା ।

ଗତ ପାଞ୍ଚ ବର୍ଷରେ ବଜେଟ୍ ଦାୟର ଧାରା ରେଖାଚିତ୍ର 1.16 ରେ ପ୍ରଦର୍ଶିତ ହେଲା ।

ରେଖାଚିତ୍ର 1.16: ବଜେଟ୍ ଦାୟର ଧାରା



ଉତ୍ସ : ସଂପୃକ୍ତ ବର୍ଷମାନଙ୍କର ବିଭାୟ ହିସାବ



ଉପରୋକ୍ତ ରେଖା ଚିତ୍ରରୁ ଏହା ପରିଲକ୍ଷିତ ହୁଏ ଯେ, 31 ମାର୍ଚ୍ଚ 2019 ସୁଦ୍ଧା ରାଜ୍ୟ ସରକାରଙ୍କ ଉପରେ 1,08,258 କୋଟି ଟଙ୍କାର ବକେୟା ଦାୟ ଥିଲା । ବିଗତ ପାଞ୍ଚ ବର୍ଷରେ ଏହି ଭାର କ୍ରମଶଃ ନିମ୍ନଗାମୀ ଧାରରେ ଅଛନ୍ତି । 2018-19 ବର୍ଷରେ ସରକାରଙ୍କ ସମୁଦାୟ ବକେୟା ଦାୟ ରାଜସ୍ୱ ପ୍ରାପ୍ତିର 1.09 ଗୁଣ ଥିଲା । ବକେୟା ଦାୟ 2017-18 ରେ ଡିଏସ୍‌ଡିପିର 22.27 ପ୍ରତିଶତ ବୃଦ୍ଧି ପାଇଁ 2018-19 ରେ ଏହା ଜିଏସ୍‌ଡିପିର 22.30 ପ୍ରତିଶତ ହୋଇଥିଲା । ପୂର୍ବ ବର୍ଷ ତୁଳନାରେ ବକେୟା ଦାୟ 11.42 ପ୍ରତିଶତ ବୃଦ୍ଧି ପାଇଥିଲା ଏବଂ 2014-15 ତୁଳନାରେ 114.40 ପ୍ରତିଶତ ଥିଲା ।

### 1.6.2.2 ସଂରକ୍ଷିତ ପାଣ୍ଠି

ରାଜ୍ୟ ସରକାରଙ୍କର ପବ୍ଲିକ ଆକାଉଣ୍ଟ ଅଧିନରେ ନିର୍ଦ୍ଦିଷ୍ଟ ଓ ସଞ୍ଚାଳିତ ଉଦ୍ଦେଶ୍ୟ ପାଇଁ ଆରକ୍ଷିତ ପାଣ୍ଠି ସୃଷ୍ଟି କରାଯାଇଥାଏ । ଭାରତ ସରକାର କିମ୍ବା ରାଜ୍ୟ ସରକାରଙ୍କ ଏକତ୍ରୀକୃତ ନିଧିରୁ ଅଂଶଦାନ କିମ୍ବା ଅନୁଦାନରୁ ପାଣ୍ଠିକୁ ଭରଣା କରାଯାଏ । 31 ମାର୍ଚ୍ଚ 2019 ସୁଦ୍ଧା ମୋଟ ଗଠିତ ହୋଇଥିବା 14,109 କୋଟି ଟଙ୍କାରୁ 13,354 କୋଟି ଟଙ୍କା ଭାରତୀୟ ରିଜର୍ଭ ବ୍ୟାଙ୍କ ଦ୍ୱାରା ସରକାରୀ ଭଣ୍ଡାରରେ ନିବେଶ କରାଯାଇଥିଲା । 31 ମାର୍ଚ୍ଚ 2019 ସୁଦ୍ଧା ଅବଶିଷ୍ଟ ମୋଟ 755 କୋଟି ଟଙ୍କାର ପାଣ୍ଠି ଗଠିତ ଥିଲା ।

2018-19 ରେ ମୁଖ୍ୟ ସଂରକ୍ଷିତ ପାଣ୍ଠି ଅଧିନରେ ହୋଇଥିବା ନେଶଦେଶର ସବିଶେଷ ବିବରଣୀ ନିମ୍ନରେ ପ୍ରଦାନ କରାଗଲା

**i) ଏକତ୍ରୀକୃତ ରଣ ଶୋଧନ ପାଣ୍ଠି (ସି.ଏସ୍.ଏଫ୍) :** ଦ୍ୱାଦଶ ଅର୍ଥ କମିଶନଙ୍କ ଅନୁମୋଦନ ଅନୁଯାୟୀ ଓଡ଼ିଶା ସରକାର ବକେୟା ଦେୟତାର ରଣ ପରିଶୋଧ ପାଇଁ ଏକତ୍ରୀକୃତ ରଣ ପରିଶୋଧନ ପାଣ୍ଠି ପ୍ରତିଷ୍ଠା କରିଥିଲେ । ଉକ୍ତ ପାଣ୍ଠିକୁ ପରିଚାଳନା କରିବା ପାଇଁ ଭାରତୀୟ ରିଜର୍ଭ ବ୍ୟାଙ୍କର ନିୟମାବଳୀ ରହିଛି । ସେହି ନିୟମ ଅନୁସାରେ ପୂର୍ବ ବର୍ଷର ବକେୟା ଦେୟତାର 0.5 ପ୍ରତିଶତ ସର୍ବନିମ୍ନ ବାର୍ଷିକ ଅଂଶଦାନ ଚଳିତ ବର୍ଷରେ ଏସିଏସ୍‌ଏଫ୍ କୁ ପ୍ରଦାନ କରାଯିବ । ରିଜର୍ଭ ବ୍ୟାଙ୍କ ସହିତ ପରାମର୍ଶ କରି ରାଜ୍ୟ ସରକାର 2018 ନଭେମ୍ବରର ବିଜ୍ଞପ୍ତିରେ, ଓଡ଼ିଶା ସରକାରଙ୍କର ଏକାକୃତ ପରିଶୋଧନ ପାଣ୍ଠିର ଗଠନ ଓ ପରିଚାଳନାର ସଂଶୋଧନ କରିଥିଲେ ଏବଂ ପୂର୍ବ ବର୍ଷ ଶେଷ ସୁଦ୍ଧା ଯଦି ବଳକା ରାଶି, ରାଜ୍ୟ ସରକାରଙ୍କର ସମୁଦାୟ ଦାୟର 5 ପ୍ରତିଶତ ରୁ ଉଚ୍ଚ ସ୍ତରରେ ରହୁଥାଏ, ପାଣ୍ଠିକୁ ଦାନ ନ ଦେବାକୁ ରାଜ୍ୟ ସରକାର ସତର୍କ ବିଷୟ ସମିତିଷ୍ଟ କରିଥିଲେ ।

31 ମାର୍ଚ୍ଚ 2019 ସୁଦ୍ଧା ଏକାକୃତ ପରିଶୋଧନ ପାଣ୍ଠିରେ 12,052.84 କୋଟି ଟଙ୍କାର ରାଶି ଥିଲା, ଯାହାକି ପୂର୍ବ ବର୍ଷ ଶେଷରେ (97,164 କୋଟି ଟଙ୍କା), ରାଜ୍ୟ ସରକାରଙ୍କର ସମୁଦାୟ ଦାୟର 12.40 ପ୍ରତିଶତ ଥିଲା (ନିର୍ଦ୍ଦିଷ୍ଟ ସ୍ତର 5 ପ୍ରତିଶତରୁ ଅଧିକ) । ତଦନୁସାରେ 2018-19 ରେ ରାଜ୍ୟ ସରକାର ଏକାକୃତ ପରିଶୋଧନ ପାଣ୍ଠିକୁ କୌଣସି ଦାନ ଦେଇ ନଥିଲେ । ମାତ୍ର, ନିବେଶରୁ ମିଳିଥିବା ସୁଧ ରାଶି (2006-07 ରୁ 2017-18) 7,009.84 କୋଟି ଟଙ୍କାକୁ ପାଣ୍ଠିରେ ଅନ୍ତର୍ଭୁକ୍ତ କରାଯାଇଥିଲା । ସମୁଦାୟ ରାଶି ରିଜର୍ଭ ବ୍ୟାଙ୍କ ଦ୍ୱାରା ଭାରତ ସରକାରଙ୍କ ପ୍ରତ୍ୟାଭୂତିରେ ନିବେଶ କରାଯାଇଥିଲା ।

**ii) ପ୍ରତ୍ୟାଭୂତି ବିମୋଚନ ପାଣ୍ଠି (ଜି.ଆର.ଏଫ୍):** ସରକାରଙ୍କ ଦ୍ୱାରା ନିଶ୍ଚିତ ରଣ ପରିଶୋଧରେ ଶୁଳାପ ହେଉଥିବାରେ ପରିଶୋଧ ଦାୟିତ୍ୱକୁ ମୁକାବିଲା କରିବାକୁ 2002-03 ବର୍ଷରେ ଜି.ଆର.ଏଫ୍. ପ୍ରତିଷ୍ଠା ହୋଇଥିଲା । ରାଜ୍ୟ ସରକାର ପ୍ରତ୍ୟାଭୂତି ଦିଆଯାଇଥିବା ବକେୟାର ଏକ ପଞ୍ଚମାଂଶ ଓ ସେହି ବର୍ଷ ବର୍ଦ୍ଧିତ ପ୍ରତ୍ୟାଭୂତି କାରଣରୁ ମଗାଯାଇଥିବା ରାଶିକୁ ଅଂଶଦାନ କରିବା ଦରକାର । 2018-19 ରେ ରଣ ପରିଶୋଧ ପାଇଁ କୌଣସି ଦାୟିତ୍ୱ ଆବାହାନ ହୋଇନଥିଲା, ତେଣୁ, ଓଡ଼ିଶା ସରକାର ଏହି ବର୍ଷ ଉକ୍ତ ପାଣ୍ଠିକୁ କୌଣସି ଦାନ କରିନଥିଲେ । ନିବେଶରୁ ସୁଧ ବାବଦକୁ (2002-03 ରୁ 2017-18) ପ୍ରାୟ 821.41 କୋଟି ଟଙ୍କା ପାଣ୍ଠିରେ ଅନ୍ତର୍ଭୁକ୍ତ କରାଯାଇଥିଲା । 31 ମାର୍ଚ୍ଚ 2019 ସୁଦ୍ଧା ପାଣ୍ଠିରେ ଅବଶେଷ 1,301.41 କୋଟି ଟଙ୍କା ଥିଲା, ଯାହାକୁ ଭାରତୀୟ ରିଜର୍ଭ ବ୍ୟାଙ୍କ ଦ୍ୱାରା ଭାରତ ସରକାରଙ୍କ ପ୍ରତିଭୂତିରେ ନିବେଶ କରାଯାଇଥିଲା ।

**iii) ରାଜ୍ୟ ବିପର୍ଯ୍ୟୟ ମୁକାବିଲା ପାଣ୍ଠି (ଏସଡ଼ିଆରଏଫ୍) :** 2018-19 ରେ କେନ୍ଦ୍ର ସରକାର 778.50 କୋଟି ଟଙ୍କା ଏବଂ ରାଜ୍ୟ ସରକାର 86.50 କୋଟି ଟଙ୍କା ରାଜ୍ୟ ବିପର୍ଯ୍ୟୟ ମୁକାବିଲା ପାଣ୍ଠିକୁ ପ୍ରଦାନ କରିଥିଲେ । ଜାତୀୟ ବିପର୍ଯ୍ୟୟ ମୁକାବିଲା ପାଣ୍ଠି (ଏନ୍.ଡ଼ିଆରଏଫ୍) ରୁ ଅନୁଦାନ ରାଶି 341.72 କୋଟି ଟଙ୍କା ଥିଲା । ଏସଡ଼ିଆରଏଫ୍ ରେ ସମୁଦାୟ ରାଶି 4,202.98 କୋଟି ଟଙ୍କା ଥିଲା (91 ଦିନର ଟ୍ରେଜେରୀ ବିଲରେ ନିବେଶ ହୋଇଥିବା 1,588.33 କୋଟି ଟଙ୍କାରୁ ସୁଧ ବାବଦକୁ ମିଳିଥିବା 44.17 କୋଟି ଟଙ୍କାର ରାଶିକୁ ମିଶାଇ) । ଉକ୍ତ ପାଣ୍ଠିରୁ ରାଜ୍ୟ ସରକାର 3,755.44 କୋଟି ଟଙ୍କା ସେହି ବର୍ଷ ଖର୍ଚ୍ଚ କରିଥିଲେ । 31 ମାର୍ଚ୍ଚ 2019 ସୁଦ୍ଧା ଉକ୍ତ ପାଣ୍ଠିରେ 447 କୋଟି ଟଙ୍କା ଥିବାବେଳେ 31 ମାର୍ଚ୍ଚ 2018 ରେ ବଳକା ରାଶି 1,363.74 କୋଟି ଟଙ୍କା ରହିଥିଲା ।

ଏହା ପରିଲକ୍ଷିତ ହେଲା ଯେ 459.88 କୋଟି ଟଙ୍କା ନିବେଶ କରାଯାଇଥିଲେ ମଧ୍ୟ ଏହା ଖାତାରେ ପ୍ରତିଫଳିତ ହୋଇନଥିଲା ଏବଂ ଏଥିରୁ ପ୍ରାୟ ହୋଇଥିବା ସୁଧ (7.62 କୋଟି ଟଙ୍କା) ପାଣ୍ଠିକୁ ସ୍ଥାନାନ୍ତର ହୋଇନଥିଲା । ଫଳରେ 2018-19 ରେ ଅତିରଞ୍ଜିତ ରାଜସ୍ୱ ବଳକା ଏବଂ ବିଭାୟ ନିଅଣ୍ଟ ଉପରେ 7.62 କୋଟି ଟଙ୍କାର ପ୍ରଭାବ ପଡ଼ିଥିଲା ।

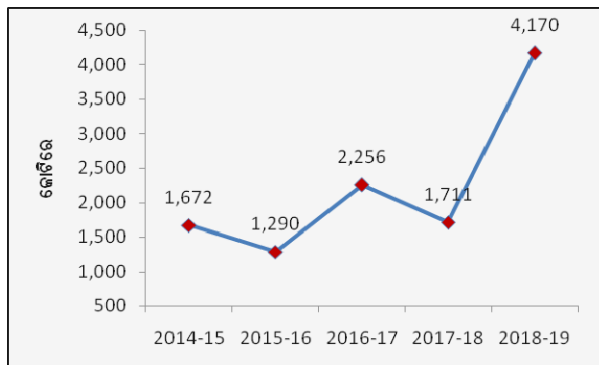
**iv) ସୁଧ ବହନକାରୀ ଜମାକୁ ସୁଧ ପ୍ରଦାନ ନହେବା**

ସୁଧ ବହନକାରୀ ଜମା ଉପରେ ସୁଧ ପ୍ରଦାନ / ବ୍ୟବସ୍ଥା କରିବାକୁ ସରକାରଙ୍କର ଦାୟିତ୍ୱ । 2018-19 ରେ ସରକାରଙ୍କର ସଂପୃକ୍ତ ପ୍ରଶାସନିକ ବିଭାଗ ଠାରୁ ସ୍ୱୀକୃତି ନ ମିଳିବା ଯୋଗୁଁ ଜମା ରାଶି ଉପରେ 2.93 କୋଟି ଟଙ୍କାର ସୁଧ (ନିର୍ଦ୍ଦିଷ୍ଟ ସହାୟକ ଫେନ୍-ସନ୍ ଯୋଜନା ପାଇଁ ଜମାର ବକେୟା ରାଶି ଉପରେ 8.1 ପ୍ରତିଶତ ହିସାବରେ ଏବଂ ଅଧ୍ୟାୟ ସୁଧବାହୀ ଜମା ଉପରେ 7.5 ପ୍ରତିଶତ ହିସାବରେ ) ସମନ୍ଧ୍ୟ ଜମା ଖାତାରେ ପଇଠ ହୋଇପାରି ନଥିଲା । ଏହା ଅତିରଞ୍ଜିତ ରାଜସ୍ୱ ବଳକା ଏବଂ ବିଭାୟ ନିଅଣ୍ଟ ଉପରେ 2.93 କୋଟି ଟଙ୍କାର ପ୍ରଭାବ ପକାଇଥିଲା ।

**1.6.2.3 ନିର୍ଭରୋଚ୍ଛି**

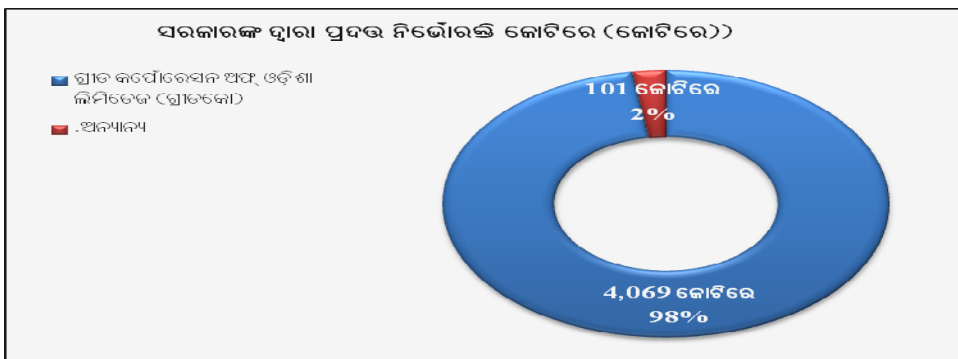
ରେଖାଚିତ୍ର 1.17: ବକେୟା ପ୍ରତ୍ୟାଭୃତିର ଅବସ୍ଥା

ନିର୍ଭରୋଚ୍ଛି ପ୍ରଦାନ କରାଯାଇଥିବାଧାରକଙ୍କ ଦ୍ୱାରା ଖିଲାପି ମାମଲାରେ ନିର୍ଭରୋଚ୍ଛି ଗୁଡ଼ିକ ରାଜ୍ୟ ଏକାକୃତ ପାଣ୍ଠିର ଆକସ୍ମିକ ଦାୟ । 2014-15 ରୁ 2018-19 ପାଇଁ ବକେୟା ନିର୍ଭରୋଚ୍ଛିର ଧାରା **ରେଖାଚିତ୍ର 1.17** ରେ ଦର୍ଶାଗଲା । ଅର୍ଥ ବିଭାଗ ନିର୍ଦ୍ଦେଶ ଦେଇଥିଲେ (12 ନଭେମ୍ବର 2002) ଯେ ପ୍ରତିବର୍ଷ 1 ଏପ୍ରିଲ ସୁଦ୍ଧା ସମୁଦାୟ ବକେୟା ନିର୍ଭରୋଚ୍ଛି, ଦ୍ୱିତୀୟ ପୂର୍ବବର୍ତ୍ତୀ ବର୍ଷରେ ରାଜ୍ୟରେ ରାଜସ୍ୱ ପ୍ରାପ୍ତିର (ଅନୁଦାନ ବ୍ୟତୀତ) ଶତ ପ୍ରତିଶତରୁ ଅଧିକ ହେବ ନାହିଁ । 2018-19 ବର୍ଷ ଶେଷରେ ବକେୟା ନିର୍ଭରୋଚ୍ଛି (4,170 କୋଟି ଟଙ୍କା) ଦ୍ୱିତୀୟ ପୂର୍ବବର୍ତ୍ତୀ ବର୍ଷର ଅନୁଦାନ ବ୍ୟତୀତ ସମୁଦାୟ ରାଜସ୍ୱ ପ୍ରାପ୍ତି (59,217 କୋଟି ଟଙ୍କା) ର 7.04 ପ୍ରତିଶତ ଥିଲା ଏବଂ ଏହା ସଂକଳ୍ପ ପତ୍ରରେ ନିର୍ଦ୍ଧାରିତ ସୀମା ( ଶତ ପ୍ରତିଶତ) ମଧ୍ୟରେ ଥିଲା ।



ସରକାର ନିର୍ଭରୋଚ୍ଛିକୁ ଶତ ପ୍ରତିଶତ କ୍ଷତି ଭୟ ବର୍ଗରେ ବିବଚନା କରିଥିଲେ ଯଥା ଖିଲାପି କ୍ଷତିଭୟକୁ ରାଜ୍ୟ ସରକାର ବହନ କରିବାର ଥିଲା । 2018-19ରେ ସରକାର 2,458.61 କୋଟି ଟଙ୍କାର ନିର୍ଭରୋଚ୍ଛି ଗ୍ରାହ କର୍ତ୍ତାରେସନ୍ ଅଫ୍ ଓଡ଼ିଶା ଲିମିଟେଡ୍ (ଗ୍ରାହକୋ) କୁ ପ୍ରଦାନ କରିଥିଲେ । ସରକାରଙ୍କ ଦ୍ୱାରା ଜାମିନ୍ ରେ ସମୁଦାୟ ରୁଣ ମଧ୍ୟରୁ, 98 ପ୍ରତିଶତ (4,068.87 କୋଟି ଟଙ୍କା) ଗ୍ରାହକୋର ଅଂଶ ଥିଲା ଯାହାକି **ରେଖାଚିତ୍ର 1.18** ରେ ଦର୍ଶାଗଲା ।

ରେଖାଚିତ୍ର 1.18: 31 ମାର୍ଚ୍ଚ 2019 ସୁଦ୍ଧା ନିର୍ଭରୋଚ୍ଛି ପାଇଥିବା ସଂସ୍ଥା



**ଉତ୍ସ:- ବିଭାଗ ଖାତା**

ସରକାରଙ୍କ ଦ୍ୱାରା ଦିଆଯାଇଥିବା ନିର୍ଭରୋଚ୍ଛି ପରଦିପ୍ତକ୍ଷ 1ରେ , ସଂସ୍ଥାଗୁଡ଼ିକ କେତେକ କ୍ଷେତ୍ରରେ 0.01 ପ୍ରତିଶତରୁ 1 ପ୍ରତିଶତ ହାରରେ କମିଶନ ପଇଠ କରିବାର ଆବଶ୍ୟକତା ଥିଲା । ରାଜ୍ୟ 45.32 କୋଟି ଟଙ୍କାର ନିର୍ଭରୋଚ୍ଛି କମିଶନ ପାଇଥିଲେ, ଯାହାକି ବର୍ଷର ପ୍ରାରମ୍ଭରେ ବକେୟା ନିର୍ଭରୋଚ୍ଛିର 1.09 ପ୍ରତିଶତ ଥିଲା । ବିଭାଗ ଖାତା ଅନୁଯାୟୀ , 31 ମାର୍ଚ୍ଚ 2019 ସୁଦ୍ଧା 356.05 କୋଟି ଟଙ୍କା ନିର୍ଭରୋଚ୍ଛି କମିଶନ ବା ଫି ପାଇବାକୁ ଥିବା ସ୍ଥଳେ ରାଜ୍ୟ 292.85 କୋଟି ଟଙ୍କା ପାଇଥିଲେ । ବଳକା ନିର୍ଭରୋଚ୍ଛି କମିଶନ 63.20 କୋଟି ଟଙ୍କା ଅଦ୍ୟାବଧି ପାଇବାକୁ ରହିଥିଲା । ଏହାର ସବିଶେଷ ବିବରଣୀ ସାରଣୀ 1.21 ରେ ଦର୍ଶାଗଲା ।

ସାରଣୀ 1.21: ସରକାରଙ୍କ ଦ୍ୱାରା ପ୍ରାପ୍ତ / ପ୍ରାପ୍ତ ହେବାକୁ ଥିବା ନିର୍ଭରୋଚ୍ଛି କମିଶନ

(ଟଙ୍କା କୋଟିରେ)

ସେକ୍ଟରର ନାମ	ସଂସ୍ଥାର ସଂଖ୍ୟା	ପ୍ରାପ୍ତ ହେବାକୁ ଥିବା କମିଶନ	ପ୍ରାପ୍ତ ହୋଇ ଥିବା କମିଶନ	ପ୍ରାପ୍ତ ହେବାକୁ ଥିବା କମିଶନ
ଶକ୍ତି	4	285.53	254.73	30.80
ସମବାୟ	42	4.34	2.12	2.22
ରାଜ୍ୟ ଅର୍ଥନିଗମ	7	8.54	2.89	5.65
ଗୃହ ଓ ନଗର ଉନ୍ନୟନ	86	40.97	26.82	14.15
ସଡ଼କ ଏବଂ ପରିବହନ	2	1.84	1.84	0
ଅନ୍ୟାନ୍ୟ ଭିଡିଓମି କ୍ଷେତ୍ର	16	13.57	4.45	9.12
ଅନ୍ୟାନ୍ୟ	4	1.26		1.26
<b>ମୋଟ</b>	<b>161</b>	<b>356.05</b>	<b>292.85</b>	<b>63.20</b>

ଉତ୍ସ : ବିଭାଗ ହିସାବ 2018-19

**1.7 ରଣ ପରିଚାଳନା**

31 ମାର୍ଚ୍ଚ 2019 ସୁଦ୍ଧା ରାଜ୍ୟ ସରକାରଙ୍କର ବକେୟା ସରକାରୀ ରଣ (ଆଭ୍ୟନ୍ତରୀଣ ରଣ ଏବଂ ଭାରତ ସରକାରଙ୍କ ରଣ ଓ ଅଗ୍ରୀମ ଏବଂ ସରକାରୀ ଦାୟ) 1,08,258 କୋଟି ଟଙ୍କା ଥିଲା । ଜିଏସ୍‌ଡିପି ର ବୃଦ୍ଧି ଠାରୁ (11.23 ପ୍ରତିଶତ) ସାମାନ୍ୟ ଅଧିକ ହାରରେ ବକେୟା ରଣ, ପୂର୍ବ ବର୍ଷ ତୁଳନାରେ 11.42 ପ୍ରତିଶତ ବୃଦ୍ଧି ପାଇଥିଲା । ମାର୍ଚ୍ଚ 2018-19 ରେ ଏହି ବୃଦ୍ଧି (11.42 ପ୍ରତିଶତ), ଅନୁରୂପ ଭାବରେ 2017-18 ବର୍ଷର ବୃଦ୍ଧି (35.66 ପ୍ରତିଶତ) ତୁଳନାରେ ବହୁ ନିମ୍ନରେ ଥିଲା । 2017-18 ରେ ସରକାରୀ ପାଣ୍ଠିରେ ଓଏମ୍‌ବିଏଡିସି ପାଣ୍ଠି ପ୍ରାପ୍ତ ହେବା ଯୋଗୁ ଏପରି ହୋଇଥିଲା । ବକେୟା ରଣ ରାଶି 1,08,258 କୋଟି ଟଙ୍କା ମଧ୍ୟରୁ 26,098 କୋଟି ଟଙ୍କା ସୁଧ ବହନକାରୀ ନଥିଲା ( ସୁଧ ବିହୀନ ଜମା 25,791 କୋଟି ଟଙ୍କା ଏବଂ ସୁଧ ବିହୀନ ସଂରକ୍ଷିତ ପାଣ୍ଠି 307 କୋଟି ଟଙ୍କା ଯେଉଁଥିରୁ ଓଡ଼ିଶା ସରକାରଙ୍କ ପାଖରେ ନଗଦ ଆକାରରେ 24,760 କୋଟି ଟଙ୍କା ଥିଲା ।

### 1.7.1 କରଜ ପାଣ୍ଠିର ପ୍ରକୃତ ଉପଲବ୍ଧତା

ସୁଧ ବାବଦକୁ ଦେୟ (5,800 କୋଟି ଟଙ୍କା) ଏବଂ କରଜ ପରିଶୋଧ (37,009 କୋଟି ଟଙ୍କା) ପରେ କରଜ ଯାଞ୍ଚରୁ (48,103 କୋଟି ଟଙ୍କା) ବାସ୍ତବିକ ରାଶି (5,294 କୋଟି ଟଙ୍କା) ସକରାମୂଳ ଥିଲା (11.01 ପ୍ରତିଶତ) । ମାତ୍ର, କରଜ ପାଣ୍ଠିରୁ ବାସ୍ତବିକ ଉପଲବ୍ଧ ରାଶି ପାଣ୍ଠି ଉନ୍ନୟନ ଉଦ୍ଦେଶ୍ୟ ପାଇଁ ଅପର୍ଯ୍ୟାପ୍ତ ଥିଲା । ବର୍ଷ ବର୍ଷ ଧରି ବକେୟା ରଣ ବଢ଼ି ଚାଲି ଥିବା ଯୋଗୁଁ ଅନୁକୂଳ ଭାବରେ କରଜ ଉପରେ ମଧ୍ୟ ସୁଧ ରାଶି ବଢ଼ିବଢ଼ି ଚାଲିଥିଲା । ଏହା ନିମ୍ନ ସାରଣୀ 1.22 ରୁ ପ୍ରତ୍ୟକ୍ଷ ମାନ ହୁଏ ଯେ 2017-18 ରେ ରଣର ପ୍ରକୃତ ଉପଲବ୍ଧ ରାଶିରେ ଗୁରୁତ୍ୱପୂର୍ଣ୍ଣ ବୃଦ୍ଧି ଘଟିଥିଲା (20,553 କୋଟି ଟଙ୍କା), ଯାହାକି ସରକାରଙ୍କ ଦେୟ ଅଧିନରେ ଓଏମ୍‌ବିଏଡ଼ିସି ପାଣ୍ଠିରୁ 11,568 କୋଟି ଟଙ୍କା ପାଇବା ଯୋଗୁଁ ସମ୍ଭବ ହୋଇଥିଲା ।

### 1.7.2 ସରକାରୀ ରଣ ପୋଷଣାୟତା

ଭବିଷ୍ୟତରେ ସରକାରୀ ରଜର ପରିଚାଳନାରେ ରାଜ୍ୟର କ୍ଷମତାକୁ ସରକାରୀ ରଣ ସ୍ଥିରତା କୁହାଯାଏ । 2014-19 ମଧ୍ୟରେ ପାଞ୍ଚ ବର୍ଷ ଅବଧିରେ ରାଜ୍ୟର ସରକାରୀ ରଣ ସ୍ଥିରତାର ବିଶ୍ଳେଷଣ ସାରଣୀ 1.22 ଏବଂ ରେଖାଚିତ୍ର 1.19, 1.20 ଏବଂ 1.21 ରେ ଦର୍ଶାଗଲା ।

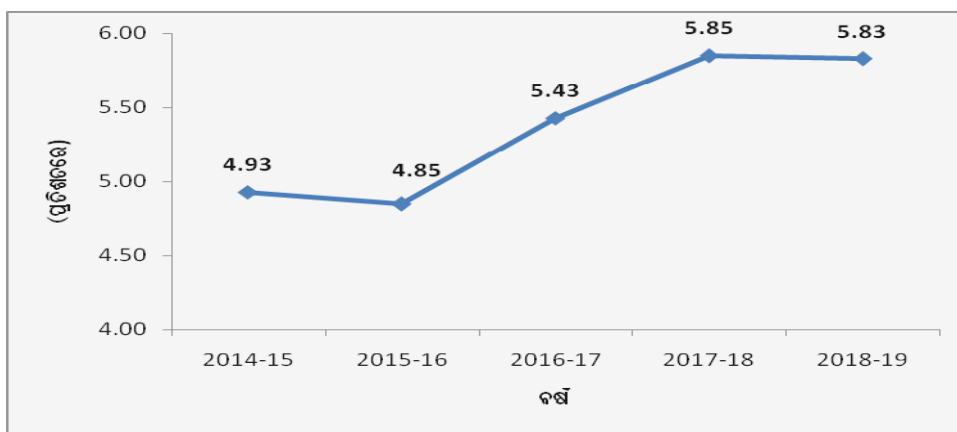
ସାରଣୀ 1.22 : ରଣ ପୋଷଣାୟତା : 2014-19 ମଧ୍ୟରେ ସଂକେତକ

ସରକାରୀ ରଣ ପୋଷଣାୟତାର ସଂକେତକ *	2014-15	2015-16	2016-17	2017-18	2018-19
ବକେୟା ରଣ (ଟଙ୍କା କୋଟିରେ)	50,493	59,753	71,623	97,164	1,08,258
ବକେୟା ରଣର ଅଭିବୃଦ୍ଧି ହାର (ପ୍ରତିଶତରେ)	12.92	18.34	19.87	35.66	11.42
ଜିଏସ୍‌ଡିପି (ପ୍ରଚଳିତ ଦରରେ) (ଟଙ୍କା କୋଟିରେ)	3,14,250	3,28,549	3,93,808	4,36,374	4,85,376
ଜିଏସ୍‌ଡିପି ର ଅଭିବୃଦ୍ଧି ହାର	6.00	4.55	19.86	10.81	11.23
ରଣ /ଜିଏସ୍‌ଡିପି (ପ୍ରତିଶତରେ) ଅନୁପାତ	16.07	18.19	18.19	22.27	22.30
ରଣ ପ୍ରାପ୍ତି ଏବଂ ଅନ୍ୟାନ୍ୟ ଦାୟ (ଟଙ୍କା କୋଟିରେ)	18,365	22,787	33,782	61,698	48,103
ରଣ ପରିଶୋଧ (ମୂଳଧନ ଓ ସୁଧ) ଏବଂ ଅନ୍ୟାନ୍ୟ ଦାୟ ପରିଶୋଧ (ଟଙ୍କା କୋଟିରେ)	12,585	13,527	21,912	36,157	37,009
ସୁଧ ପରିଶୋଧ	2,810	3,343	4,035	4,988	5,800
ନାଟ୍ ରଣ	2,970	5,917	7,835	20,553	5,294
କର ରାଜସ୍ୱ (ଟଙ୍କା କୋଟିରେ)	19,828	22,527	22,852	27,914	30,318

ଉତ୍ସ : ସଂପୃକ୍ତ ବର୍ଷମାନଙ୍କର ବିଭାୟ ହିସାବ;

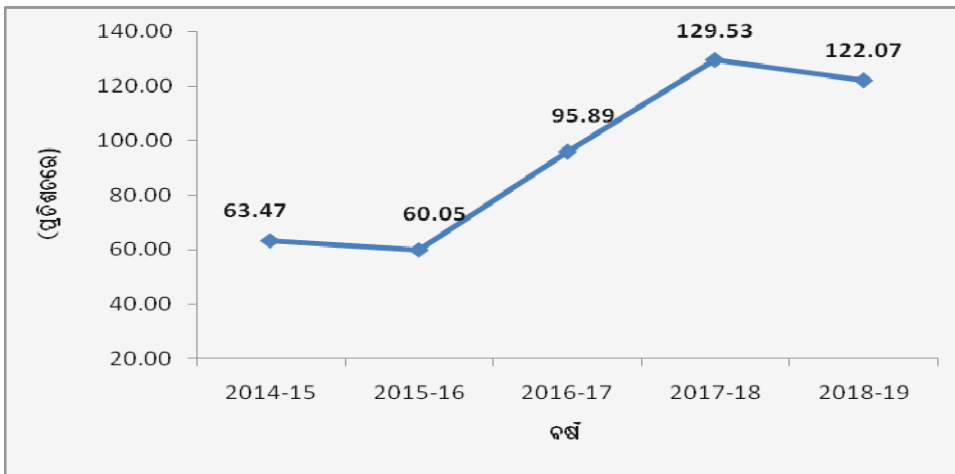
\* ଭାରତ ସରକାରଙ୍କ ଠାରୁ ଆଭ୍ୟନ୍ତରୀଣ ରଣ ଏବଂ ଅଗ୍ରିମ

ରେଖାଚିତ୍ର : 1.19 ରାଜସ୍ୱ ପ୍ରାପ୍ତିର ପ୍ରତିଶତ ହିସାବରେ ସୁଧ ପ୍ରଦାନ



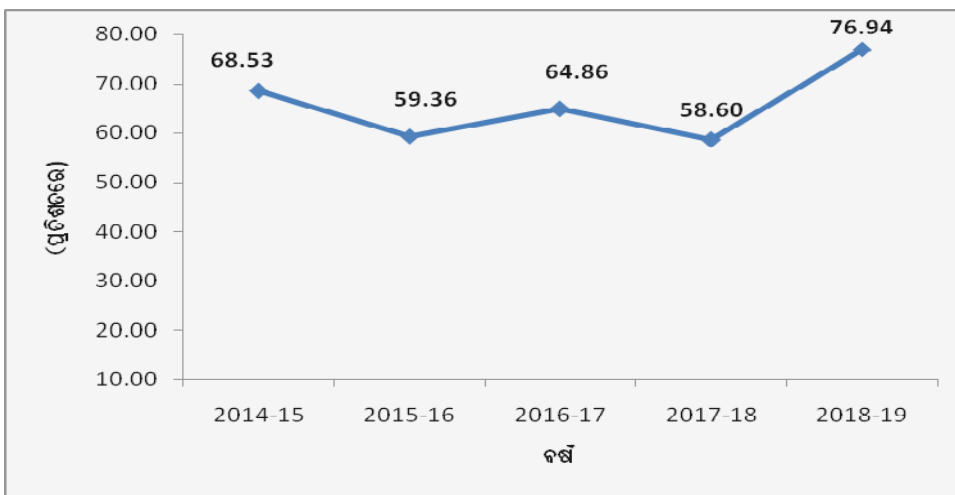
ଉତ୍ସ : ସଂପୃକ୍ତ ବର୍ଷମାନଙ୍କର ବିଭାୟ ହିସାବ

ରେଖାଚିତ୍ର 1.20 ରଣ ପରିଶୋଧର ଧାରା ବନାମ ରାଜସ୍ୱ କର



ଉତ୍ସ : ସଂପୂର୍ଣ୍ଣ ବର୍ଷମାନଙ୍କର ବିଭାଜ୍ୟ ହିସାବ

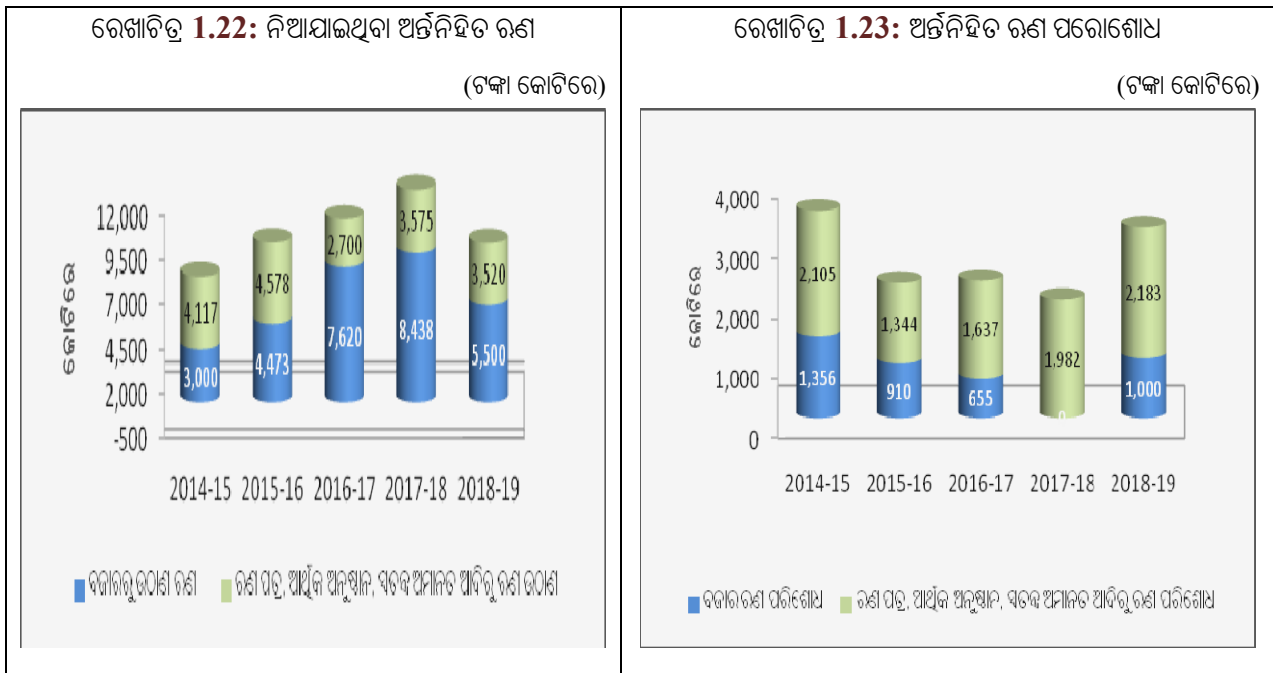
ରେଖାଚିତ୍ର 1.21 ରଣ ପରିଶୋଧ ବନାମ ରଣ ପ୍ରାପ୍ତିର ଧାରା



ଉତ୍ସ : ସଂପୂର୍ଣ୍ଣ ବର୍ଷମାନଙ୍କର ବିଭାଜ୍ୟ ହିସାବ

ରାଜସ୍ୱ ପ୍ରାପ୍ତି ଅନୁସାରେ ସୁଧ ପ୍ରଦାନ 5.83 ପ୍ରତିଶତ ଥିଲା, ଯାହାକି ଓଡ଼ିଶା ଏଫ.ଆର.ବି.ଏମ୍ (ସଂଶୋଧନ) ଆଇନ୍ 2016 ରେ ଧାର୍ଯ୍ୟ ହୋଇଥିବା । ବିଭାଜ୍ୟ ଲକ୍ଷ୍ୟ 15 ପ୍ରତିଶତ ଠାରୁ ଯଥେଷ୍ଟ କମ୍ ଥିଲା । ରାଜସ୍ୱ କରର ରଣ ପରିଶୋଧ ପ୍ରତିଶତ 2017-18 ରେ ଥିବା 129.53 ପ୍ରତିଶତରୁ ହ୍ରାସ ପାଇ 2018-19 ରେ 122.07 ପ୍ରତିଶତ ହୋଇଥିଲା । ରଣ ପ୍ରାପ୍ତିର ରଣ ପରିଶୋଧ ପ୍ରତିଶତ ମଧ୍ୟ 2017-18 ର 58.60 ପ୍ରତିଶତରୁ ବୃଦ୍ଧି ପାଇ 2018-19 ରେ 76.94 ପ୍ରତିଶତ ହୋଇଥିଲା । ଏହା ପରିଲକ୍ଷିତ କରାଯାଇପାରେ ଯେ 2017-18 ତୁଳନାରେ 2018-19 ରେ ଓଏମ୍‌ବିଏଡ଼ିସି ପାଇଁ ରଣ ପ୍ରାପ୍ତି ହ୍ରାସ ପାଇଥିଲା, ଯାହାକି ରଣ ପରିଶୋଧ ଏବଂ ରଣ ପ୍ରାପ୍ତିର ଅନୁପାତ 58.6 ରୁ ବୃଦ୍ଧି ପାଇଁ 76.9 ପ୍ରତିଶତ ଥିଲା ।

31 ମାର୍ଚ୍ଚ 2019 ସୁଦ୍ଧା ବକେୟା ବଜାର ରଣ 28,031 କୋଟି ଟଙ୍କା ଥିଲା । ରାଜ୍ୟ ସରକାରଙ୍କର ଆଭ୍ୟନ୍ତରୀଣ ରଣ (50,421 କୋଟି ଟଙ୍କା) ର ଏକ ମୁଖ୍ୟ ଭାଗ ବଜାର ରଣ (28,031 କୋଟି ଟଙ୍କା) ଥିଲା, ଯାହାର ସୁଧ ହାର ଚାରି ରୁ 13.99 ପ୍ରତିଶତ ଥିଲା । 2018-19 ରେ ରାଜ୍ୟ ସରକାର ବଜାରରୁ 5,500 କୋଟି ଟଙ୍କାର ରଣ କରିଥିଲେ ଏବଂ 1,000 କୋଟି ଟଙ୍କା ପରିଶୋଧ କରିଥିଲେ । ଚଳିତ ବର୍ଷ ବଜାର ରଣ ପୂର୍ବ ବର୍ଷର ରଣ (23,531 କୋଟି ଟଙ୍କା) ତୁଳନାରେ ପ୍ରକୃତ ପକ୍ଷେ 19.12 ପ୍ରତିଶତ (4,500 କୋଟି ଟଙ୍କା) ବୃଦ୍ଧି ପାଇଥିଲା ।



ଉତ୍ସ : ସଂପୂର୍ଣ୍ଣ ବର୍ଷମାନଙ୍କର ବିଭାଗ୍ୟ ହିସାବ

### 1.7.2.1 ତୋମର ଆଦର୍ଶ-ରଣ ସ୍ଥିରତା

ଗତ ପାଞ୍ଚ ବର୍ଷ ମଧ୍ୟରେ ରାଜ୍ୟର ବିଭାଗ୍ୟ ଘାଟା, ଜିଏସ୍‌ଡିପିର ଏକ ଅଂଶ ସରୁପ ହ୍ରାସ-ବୃଦ୍ଧି ଘଟି 2014-15 ରେ 1.74 ପ୍ରତିଶତରୁ 2018-19 ରେ 2.09 ପ୍ରତିଶତ ଥିଲା । ରାଜ୍ୟ, 2014-15 ରୁ 2018-19 ମଧ୍ୟରେ ରାଜସ୍ୱ ବଳକା ଓ ପ୍ରାଥମିକ ନିଅଣ୍ଟ ଦରଜ କରିଥିଲା ।

ରଣ ସ୍ଥିରତାର ଆକଳନ ପାଇଁ ବିଭିନ୍ନ ପ୍ରଣାଳୀ ଥିଲା, ସେଥିମଧ୍ୟରୁ ଗୋଟିଏ ପ୍ରଣାଳୀ ହେଲା ତୋମର ଆଦର୍ଶ<sup>24</sup> ।

ଏହି ପ୍ରଣାଳୀ ଆଧାରରେ ରଣ ସ୍ଥିରତାର ଏକ ବିଶ୍ଳେଷଣ କରାଯାଇଥିଲା । ଏହାର ସବିଶେଷ ବିବରଣୀ ନିମ୍ନରେ ଦିଆଗଲା ।

ଜି-ଆର୍ (ଜି-ପ୍ରକୃତ ଅର୍ଥନୈତିକ ବୃଦ୍ଧି ହାର, ଆର-ପ୍ରକୃତ ସୁଧ ହାରକୁ ତୋମର ବ୍ୟାପ୍ କୁହାଯାଏ)	ଏସ୍ <0 (ପ୍ରାଥମିକ କ୍ଷତି)	ଏସ୍ >0 (ପ୍ରାଥମିକ ବଳକା)
ଜି-ଆର୍ >0 (ଦୃଢ଼ ଅର୍ଥନୈତିକ ଅଭିବୃଦ୍ଧି)	ଜିଏସ୍‌ଡିପିର ସରକାରୀ ରଣ ପ୍ରତିଶତ ଏକାଡାମ୍ବୁ ହୋଇ ଶୂନ୍ୟ ଠାରୁ ଅଧିକ ଏକ ସ୍ଥିର ସ୍ତରରେ ରହିବା ଆବଶ୍ୟକ ।	ଜିଏସ୍‌ଡିପିର ସରକାରୀ ରଣ ପ୍ରତିଶତ ଏକାଡାମ୍ବୁ ହୋଇ ଶୂନ୍ୟ ଠାରୁ କମ୍ ଏକ ସ୍ଥିର ସ୍ତରରେ ରହିଲେ ସରକାରୀ ସମ୍ପତ୍ତ ହେବ ।
ଜି-ଆର୍ >0 (ମନ୍ଦୁର ଅର୍ଥନୈତିକ ଅଭିବୃଦ୍ଧି)	ଜିଏସ୍‌ଡିପିର ସରକାରୀ ରଣ ପ୍ରତିଶତ କୌଣସି ଏକାଡାମ୍ବୁ ସ୍ଥିର ସ୍ତରରେ ନରହି ଅନିର୍ଦ୍ଦିଷ୍ଟ ବୃଦ୍ଧି ହେବା ଆବଶ୍ୟକ ।	ବ୍ୟାଖ୍ୟା ହୋଇନଥିବା ପରିସ୍ଥିତି ।

ଓଡ଼ିଶା କ୍ଷେତ୍ରରେ ଏହି ପ୍ରୟୋଗର ବିଶ୍ଳେଷଣ ଫଳାଫଳ ନିମ୍ନ ସାରଣୀରେ ଦର୍ଶାଗଲା :

<sup>24</sup> ଭ.ଡି ତୋମର, 1914-1997

ସାରଣୀ 1.23: ଡୋମର ଆଦର୍ଶ – ରଣ ସ୍ଥିରତା

(ଟଙ୍କା କୋଟିରେ)

ବର୍ଷ	ପ୍ରକୃତ ବୃଦ୍ଧି (ଜି)*	ପ୍ରକୃତ ସୁଧ# (ଆର)	ଜି-ଆର (ଡୋମର ଗ୍ୟାପ)	ପ୍ରାଥମିକ କ୍ଷତି (ଏସ୍) (ଟଙ୍କା କୋଟିରେ)	ମତବ୍ୟ
2014-15	1.80	-0.89	2.69	(-) 2,669	ଜି-ଆର > 0 ଏବଂ ଏସ୍ > 0 : ଜି-ଏସ୍ ଡିଫିସିଟ୍ ସରକାରୀ ରଣ ପ୍ରତିଶତ ଏକ ସ୍ଥିର ସ୍ତରରେ ରହିବା ଆବଶ୍ୟକ ।
2015-16	7.97	-1.01	8.98	(-) 3,721	
2016-17	15.72	5.74	9.98	(-) 5,343	
2017-18	6.68	3.10	3.58	(-) 4,372	
2018-19	8.26	6.14	2.12	(-) 4,357	

\* ପ୍ରକୃତ ଅଭିବୃଦ୍ଧି ହାର ପ୍ରକୃତ ଜି-ଏସ୍ ଡିଫିସିଟ୍ ପାଇଁ ହିସାବ ହୁଏ (ସ୍ଥିର ଦରରେ) ।

# ପ୍ରକୃତ ସୁଧ ହାର ବିୟୁତ ମୁଦ୍ରାସ୍ଥିତିରେ ପ୍ରକୃତ ସୁଧ ହିସାବ ହୋଇଅଛି ।

ପୁନଶ୍ଚ, ରଣ ଜି-ଏସ୍ ଡିଫିସିଟ୍ ଅନୁପାତ 2018-19 ରେ 22.30 ପ୍ରତିଶତ ଥିଲା ଏବଂ ବିଭାଗ କ୍ଷତି-ଜି-ଏସ୍ ଡିଫିସିଟ୍ ଅନୁପାତ 2.09 ପ୍ରତିଶତ ଥିଲା । ସମକ୍ଷିତ ଏଫ୍.ଆର.ବି.ଏମ୍ (ସଂଶୋଧନ ନିୟମ) 2016 ଅନୁଯାୟୀ, 2014-19 ମଧ୍ୟରେ ରଣର ବିଭାଗ ଲକ୍ଷ୍ୟ 25 ପ୍ରତିଶତ ଥିଲା ଏବଂ ବିଭାଗ କ୍ଷତି ସାମାଜିକ ଜି-ଏସ୍ ଡିଫିସିଟ୍ 3.5 ପ୍ରତିଶତ ଥିଲା ।

ରାଜ୍ୟର ପୁଞ୍ଜି ଖର୍ଚ୍ଚ (2014-2019) ରେ 17.70 ରୁ 21.35 ପ୍ରତିଶତରେ ଘୁରି ବୁଲୁଥିଲା । 2014-15 ରୁ 2018-19 ମଧ୍ୟରେ, ରାଜ୍ୟ ପ୍ରାଥମିକ କ୍ଷତି କରିଥିଲା । ମାତ୍ର ଏହା ପରିଲକ୍ଷିତ ହୋଇଥିଲା ଯେ ଜି-ଆର (ଡୋମର ଫାଙ୍କ) 2014-15 ରୁ 2018-19 ମଧ୍ୟରେ ସକରାତ୍ମକ ଥିଲା । ତେଣୁ, ଡୋମର ଆଦର୍ଶ ଅନୁଯାୟୀ, ସରକାରୀ ରଣ ସ୍ଥିର ଥିବା ଦର୍ଶାଯାଇଥିଲା । ମାତ୍ର, ଏହା ଉଲ୍ଲେଖ ଯୋଗ୍ୟ ଯେ, ଜି-ଆର ସ୍ଥିର ଅଥବା ଏକାଗ୍ର ଭାବରେ ବଢ଼ିଥିବା ଧାରା ଦରଜ ହୋଇନଥିଲା ।

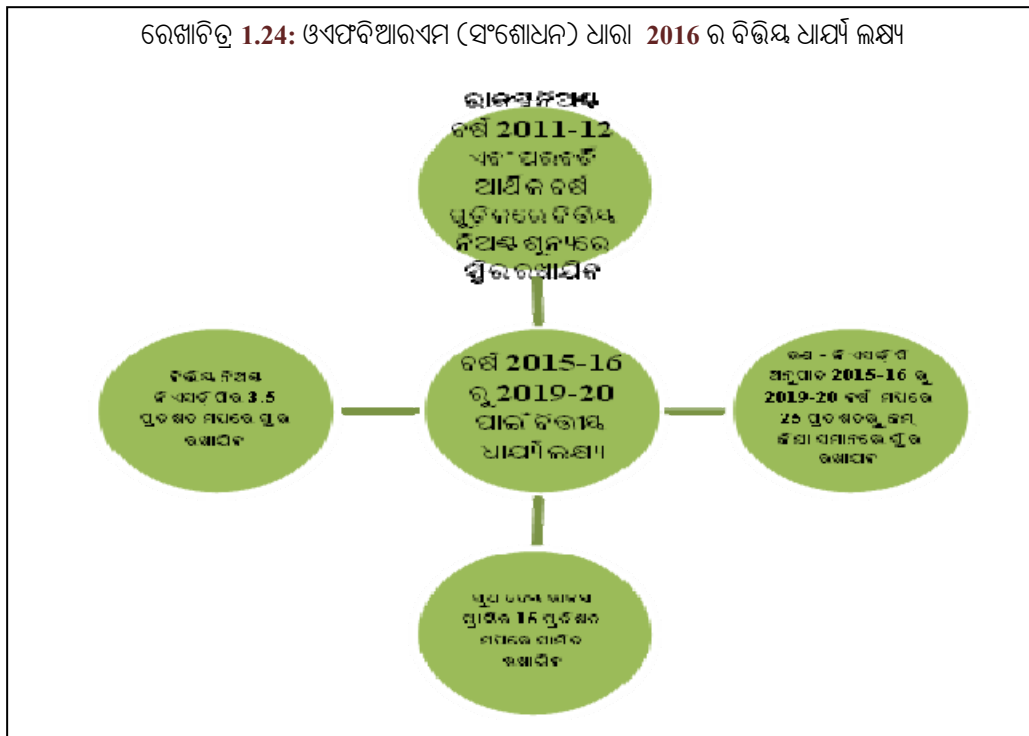
ଅଧିକତ୍ର, ଅନ୍ୟାନ୍ୟ ବିଷୟ ଯେପରିକି ସରକାରୀ ଖାତା ଦାୟ ଏବଂ ଅପ୍ରତିରୋଧ୍ୟ ଶକ୍ତି<sup>25</sup> ଏବଂ / କିମ୍ବା ରାଜସ୍ୱର କୌଣସି ଅନ୍ୟ ଅଣାବଶ୍ୟକୀୟ କ୍ଷତିକୁ ମଧ୍ୟ ରାଜ୍ୟ<sup>26</sup>ର ରଣ ସ୍ଥିରତା/ ଦୃଢ଼ତାର ମୂଲ୍ୟ ନିର୍ଦ୍ଧାରଣ କଲାବେଳେ ହିସାବକୁ ନେବା ଉଚିତ୍ ।

### 1.8 ବିଭାଗ ସୁଧାର ପଥ

ରାଜ୍ୟ ସରକାର ଚତୁର୍ଦ୍ଦଶ ଅର୍ଥ କମିଶନଙ୍କ ସୁପାରିଶ ଅନୁଯାୟୀ ଓଡ଼ିଶା ଏଫ୍.ଆର.ବି.ଏମ୍ ଧାରା 2005 କୁ ସଂଶୋଧନ କରିଥିଲେ ଏବଂ ଓଡ଼ିଶା ଏଫ୍.ଆର.ବି.ଏମ୍ (ସଂଶୋଧନ) ଧାରା 2016 କୁ 5 ନଭେମ୍ବର 2016 ରୁ ଲାଗୁ କରିଥିଲେ । ନିମ୍ନଲିଖିତ ବିଭାଗ ଲକ୍ଷ୍ୟ 2015-16 ରୁ 2019-20 ପର୍ଯ୍ୟନ୍ତ ଥିଲା ।

<sup>25</sup> ଚଳିତ କୋରୋନା ଭାଇରସ ସଂକଟ ଏବଂ ଡି-ଏସ୍ ଡିଫିସିଟ୍ ଉପରେ ଏହାର ପ୍ରଭାବ ।

<sup>26</sup> ଯେପରି ଏଗୁଡ଼ିକ ପରିସଂଖ୍ୟାନ ଭିତ୍ତିରେ ପୂର୍ବାନୁମାନ କିମ୍ବା ଦୃଢ଼ କରାଯାଇ ପାରିବ ନାହିଁ । ଏଗୁଡ଼ିକୁ ବିଶ୍ଳେଷଣରେ ଗଣତି କରାଯାଇପାରି ନାହିଁ ।



ଉତ୍ସ : ଓଡ଼ିଶା ଏଫ୍.ଆର.ବି.ଏମ୍ (ସଂଶୋଧନ) ଧାରା 2016

ଚତୁର୍ଦ୍ଦଶ ଅର୍ଥ କମିଶନଙ୍କ ଦ୍ୱାରା ଧାର୍ଯ୍ୟ କରାଯାଇଥିବା ଲକ୍ଷ୍ୟ ଅନୁସାରେ ଏବଂ ଓଡ଼ିଶା ଏଫ୍.ଆର.ବି.ଏମ୍ (ସଂଶୋଧନ) ନିୟମ 2016 ର ସମସ୍ତ ବିଭାଜ୍ୟ ପ୍ରାପ୍ତି ସାରଣୀ 1.24 ରେ ଦର୍ଶାଯାଇଅଛି ।

ସାରଣୀ 1.24: 2018-19 ରେ ବିଭାଜ୍ୟ ଲକ୍ଷ୍ୟ ଏବଂ ପ୍ରାପ୍ତି

ମୁଖ୍ୟ ବିଭାଜ୍ୟ ମାପକ	ଚତୁର୍ଦ୍ଦଶ ଅର୍ଥ କମିଶନଙ୍କ ଦ୍ୱାରା ଧାର୍ଯ୍ୟ ହୋଇଥିବା ଲକ୍ଷ୍ୟ	ବଜେଟ୍ ଆକଳନରେ ଲକ୍ଷ୍ୟ	ଏଫ୍.ଆର.ବି.ଏମ୍ ଧାରା ଅନୁଯାୟୀ ଲକ୍ଷ୍ୟ	ଲକ୍ଷ୍ୟ ପ୍ରାପ୍ତି
ରାଜସ୍ୱ ନିୟମ (-)	0	9,980 କୋଟି ଟଙ୍କା ରାଜସ୍ୱ ବଳକା	0	14,190 କୋଟି ଟଙ୍କା ରାଜସ୍ୱ ବଳକା
ଜି.ଏସ୍.ଡି.ପିର ବିଭାଜ୍ୟ ନିୟମର ପ୍ରତିଶତ (-)	(-)3.5 ପ୍ରତିଶତ	15,521 କୋଟି ଟଙ୍କା ବିଭାଜ୍ୟ ନିୟମ (-) 3.20 ପ୍ରତିଶତ	(-)3.5 ପ୍ରତିଶତ	10,157 କୋଟି ଟଙ୍କା ବିଭାଜ୍ୟ ନିୟମ (-)2.09 ପ୍ରତିଶତ
ଜି.ଏସ୍.ଡି.ପିର ବିଭାଜ୍ୟ ପ୍ରତିଶତ	25 ପ୍ରତିଶତ	20.7 ପ୍ରତିଶତ	25 ପ୍ରତିଶତ	22.30 ପ୍ରତିଶତ
ରାଜସ୍ୱ ପ୍ରାପ୍ତିର ସୁଧ ପ୍ରଦାନର ପ୍ରତିଶତ	15 ପ୍ରତିଶତ	5.49 ପ୍ରତିଶତ	15 ପ୍ରତିଶତ	5.83 ପ୍ରତିଶତ
ରାଜ୍ୟର ନିଜସ୍ୱ ରାଜସ୍ୱର ବେତନର ଅନୁପାତ	--	69.36 ପ୍ରତିଶତ	80 ପ୍ରତିଶତ	43.50 ପ୍ରତିଶତ
ଅଣସୁଧ ରାଜସ୍ୱ ବ୍ୟୟ ଏବଂ ରାଜ୍ୟ ନିଜସ୍ୱ ରାଜସ୍ୱର ଅନୁପାତ	--	51.51 ପ୍ରତିଶତ	55 ପ୍ରତିଶତ	41.38 ପ୍ରତିଶତ

ଉତ୍ସ : ଚତୁର୍ଦ୍ଦଶ ଅର୍ଥ କମିଶନ, ଓଡ଼ିଶା ସରକାରଙ୍କ 2018-19 ର ବଜେଟ୍ ଦୃଷ୍ଟି ଏଫ୍.ଆର.ବି.ଏମ୍ ଧାରା ଏବଂ ବିଭାଜ୍ୟ ହିସାବ 2018-19

ଉପରୋକ୍ତ ସାରଣୀ 1.24 ରୁ ଏହା ଦେଖାଗଲା ଯେ ଚତୁର୍ଦ୍ଦଶ ଅର୍ଥ କମିଶନ ଏବଂ ଏଫ୍.ଆର.ବି.ଏମ୍. ଧାରା ଅନୁଯାୟୀ ଧାର୍ଯ୍ୟ କରାଯାଇଥିବା ସମସ୍ତ ଲକ୍ଷ୍ୟକୁ ରାଜ୍ୟ ସରକାର ପୂରଣ କରିଅଛି ।



ଓଡ଼ିଶା ବିଭାଜ୍ୟ ଉତ୍ତରଦାୟୀ ଏବଂ ବଜେଟ ପରିଚ୍ଛେଦନା ଧାରା 2005 (ଓଡ଼ିଶା ଏଫ.ଆର.ବି.ଏମ୍ ଧାରା 2005) ଅନୁଯାୟୀ ରାଜ୍ୟ ସରକାର, ଉଚ୍ଚ ଧାରାର ବ୍ୟବସ୍ଥା ଅନୁପାଳନ ହୋଇଛି କି ନାହିଁ ପୁନଃବିଲୋଚନ କରିବା ଏବଂ ଏହା

ଉପରେ ଏକ ରିପୋର୍ଟ ରାଜ୍ୟ ବିଧାନ ସଭାରେ ଉପସ୍ଥାପନ କରିବା ପାଇଁ, ରାଜ୍ୟ ସରକାରଙ୍କ ହସ୍ତକ୍ଷେପ ଠାରୁ ସ୍ୱାଧୀନ ଥିବା ଏକ ସଂସ୍ଥାକୁ ଦାୟିତ୍ୱ ନ୍ୟସ୍ତ କରିବା ଦରକାର ।

ଓଡ଼ିଶା ଏଫ୍.ଆର୍.ବି.ଏମ୍ ଧାରା 2005 ର ବ୍ୟବସ୍ଥା ଅନୁଯାୟୀ 2015-16 ବର୍ଷର ରାଜ୍ୟର ଆର୍ଥିକ ସ୍ଥିତିକୁ ସ୍ୱାଧୀନ ଭାବେ ପୁନଃବିଲୋଚନ କରିବା ଦାୟିତ୍ୱ, ସାଧାରଣ ହିସାବ ଓ ନୀତିର ଜାତୀୟ ଅନୁଷ୍ଠାନ ନୂଆଦିଲ୍ଲୀ (ଏନଆଇପିଏ)କୁ ଅର୍ପଣ କରାଯାଇଥିଲା । ଏନଆଇପିଏଫପି, ପୁନଃବିଲୋଚନ ରିପୋର୍ଟ 1 ଡିସେମ୍ବର 2017 ରେ ପ୍ରଦାନ କରିଥିଲା, ଯାହା ବିଧାନ ସଭାରେ ମାର୍ଚ୍ଚ 2018 ରେ ଉପସ୍ଥାପିତ ହେଲା ।

\*\*\*\*



ଅଧ୍ୟାୟ-II

ଆର୍ଥିକ ପରିଚ୍ଛଳନା ଓ ବଜେଟ ନିୟନ୍ତ୍ରଣ

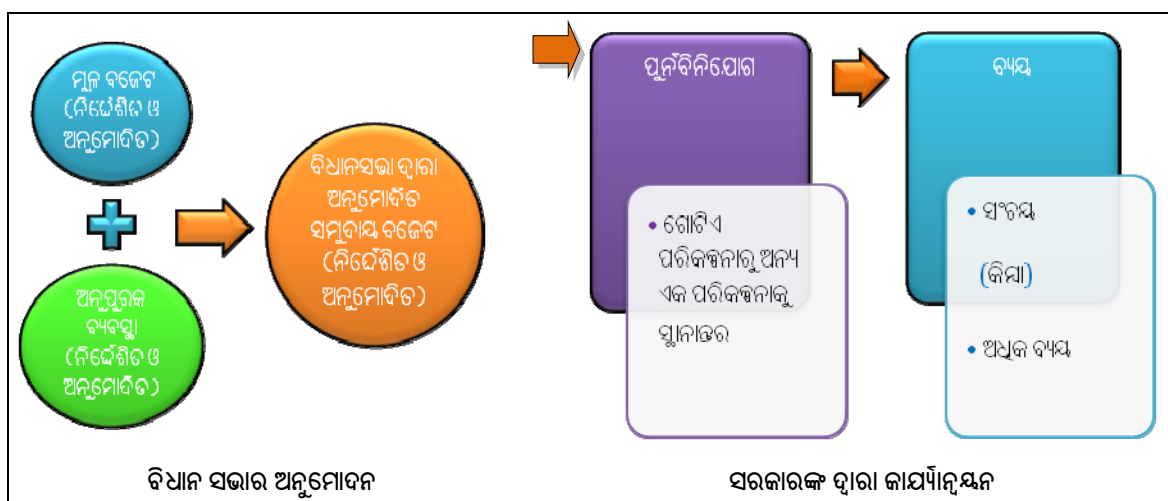


ଭାରତର ମହାଲେଖା ନିୟନ୍ତ୍ରଣ ତଥା ମହାସମାକ୍ଷକ, ବଜେଟରେ ବ୍ୟବସ୍ଥିତ ବିଭିନ୍ନ ଅନୁଦାନ ଅଧିନରେ ହୋଇଥିବା ପ୍ରକୃତ ବ୍ୟୟ ବିନିଯୋଗ ଆଇନ ଦ୍ୱାରା ପ୍ରାଧିକୃତ କି ନୁହେଁ, ସମ୍ପାଦନ ବ୍ୟବସ୍ଥିତ ଭାବିତ ବ୍ୟୟ ପ୍ରକୃତପକ୍ଷେ ଭାବିତ ହୋଇଛି କି ନାହିଁ ଏବଂ ବ୍ୟୟଗୁଡ଼ିକ ପ୍ରଚଳିତ ଆଇନ, ନିୟମ ଓ ନିର୍ଦ୍ଦେଶ ଅନୁରୂପ ହୋଇଥିବ ବିଷୟକୁ ସୁନିଶ୍ଚିତ କରିବା ପାଇଁ ବିନିଯୋଗର ସମୀକ୍ଷା କରିଥାନ୍ତି । ଏହି ଅଧ୍ୟାୟରେ 2018-19 ଆର୍ଥିକ ବର୍ଷର ବିନିଯୋଗ ହିସାବର ବିଶ୍ଳେଷଣ କରାଯାଇଛି ।

**2.1 ଆର୍ଥିକ ଉତ୍ତରଦାୟତ୍ୱ ଓ ବଜେଟ ପରିଚ୍ଛଳନା**

ରାଜ୍ୟ ସରକାର ସର୍ବ ପ୍ରଥମେ ବାର୍ଷିକ ବଜେଟ ଅନୁମୋଦନ କରିଥାନ୍ତି । ଯେତେବେଳେ ପ୍ରାରମ୍ଭିକ ଆବଶ୍ୟକ ପର୍ଯ୍ୟାପ୍ତ ହୋଇନଥାଏ କିମ୍ବା ଏକ ନୂତନ ବ୍ୟୟର ଆବଶ୍ୟକତା ପଡ଼ିଥାଏ, ସରକାର ଅନୁପୁରକ ଖର୍ଚ୍ଚଦାବି (ବଜେଟ ଆଇନ ପୁସ୍ତିକାର ପାରା 166) ବିଧାନସଭାରେ ଉପସ୍ଥାପନା କରିଥାନ୍ତି । ପୂର୍ଣ୍ଣବିନିଯୋଗ ମାଧ୍ୟମରେ ସରକାର ଗୋଟିଏ ସବହେଡ଼ର (ସାଧାରଣତଃ ଗୋଟିଏ ପରିକଳ୍ପନା) ସଂଚୟକୁ ଅନ୍ୟ ସବ-ହେଡ଼କୁ ସ୍ଥାନାନ୍ତର କରିପାରିବେ, ଯଦି ସେହି ସ୍ଥାନାନ୍ତରଣ ସମାନ ଅନୁଦାନ<sup>1</sup> ଏବଂ ବିଭାଗ<sup>2</sup> ମଧ୍ୟରେ ହୋଇଥାଏ । ବଜେଟ ପ୍ରସ୍ତୁତି ଏବଂ କାର୍ଯ୍ୟାନୁଷ୍ଠାନ ପ୍ରକ୍ରିୟା ସମ୍ବନ୍ଧିତ ପ୍ରତ୍ୟେକ ତଥ୍ୟ ବିନିଯୋଗ ହିସାବରେ ପ୍ରତିଫଳିତ ହୋଇଥାଏ (ରେଖାଚିତ୍ର-2.1) ।

ରେଖାଚିତ୍ର 2.1: ବଜେଟ କାର୍ଯ୍ୟାନୁଷ୍ଠାନର ପ୍ଲୋ ଚାର୍ଟ



ଉତ୍ସ : ବଜେଟ ମାନୁଆଲ ଏବଂ ବିନିଯୋଗ ହିସାବର କାର୍ଯ୍ୟଧାରା ଉପରେ ପରିବେଶିତ

**2.2 ବିନିଯୋଗ ହିସାବର ସାରାଂଶ**

2018-19 ବର୍ଷରେ 43 ଟି ଅନୁଦାନ ଏବଂ ତିନୋଟି ବିନିଯୋଗର ପ୍ରକୃତ ଖର୍ଚ୍ଚର ସାରାଂଶ ସାରଣୀ 2.1 ରେ ଦିଆଯାଇ ଅଛି ।

<sup>1</sup> ଅନୁଦାନ ଅର୍ଥାତ୍ ଅନୁଦାନ ଦାବାକୁ ବିଧାନସଭାରେ ଅନୁମୋଦିତ କରାଯିବ  
<sup>2</sup> ପୁଞ୍ଜି, ରାଜସ୍ୱ ଅଥବା ରଣ

**ସାରଣୀ 2.1: 2018-19 ରେ ଆବଶ୍ୟକ ଏବଂ ପ୍ରକୃତ ଖର୍ଚ୍ଚର ସ୍ଥିତି**

(କୋଟି ଟଙ୍କାରେ)

ବ୍ୟୟର ନାମ	ମୂଳ	ଅନୁପୁରକ	ମୋଟ	ପ୍ରକୃତ ବ୍ୟୟ	ସଂଚୟ (-)/ ଅଧିକ(+) ବଜେଟ ପ୍ରସଂଗରେ	ସଂଚୟ / ଅଧିକର ପ୍ରତିଶତରେ	
ଅନୁମୋଦିତ	I ରାଜସ୍ୱ	87,043.57	8,800.49	95,844.06	82,079.41	(-)13,764.66	14.36
	II ପୁଞ୍ଜି	24,577.79	3,637.87	28,215.66	23,517.58	(-)4,698.08	16.65
	III ରଣ ଏବଂ ଅଗ୍ରମ	1,284.10	0.81	1,284.91	1,170.31	(-)114.60	8.92
ମୋଟ ଅନୁମୋଦିତ		112,905.46	12,439.17	125,344.63	1,06,767.30	(-)18,577.34	14.82
ଭାରିତ	IV ରାଜସ୍ୱ	5,647.02	350.43	5,997.44	5,905.10	(-)92.34	1.54
	V ପୁଞ୍ଜି	14.11	0.40	14.51	5.76	(-)8.75	60.30
	VI ସରକାରୀ ଦେୟତା	4,157.00	0.00	4,157.00	3,939.70	(-)217.30	5.23
ମୋଟ ଭାରିତ		9,818.13	350.83	10,168.96	9,850.56	(-)318.40	3.13
ସର୍ବମୋଟ		1,22,723.59	12,790.00	1,35,513.59	1,16,617.86	(-)18,895.73	13.94

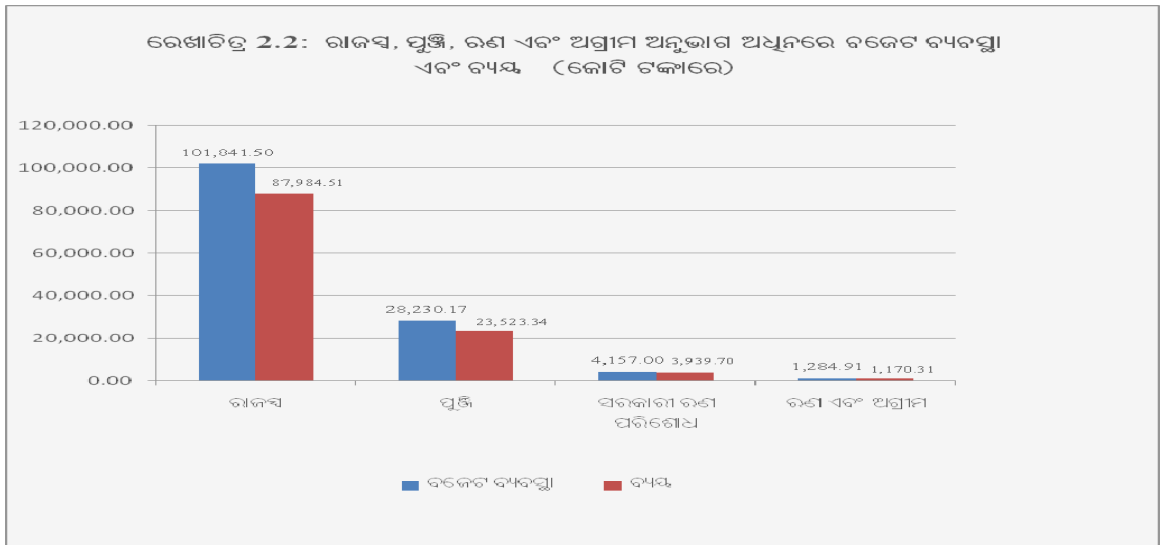
ଉତ୍ସ : ବିନିଯୋଗ ହିସାବ 2018-19

2018-19 ରେ ସମୁଦାୟ 1,35,513.59 କୋଟି ଟଙ୍କାର ବ୍ୟୟ ବ୍ୟବସ୍ଥା କରାଯାଇଥିଲା କିନ୍ତୁ ସେହି ବର୍ଷରେ ପ୍ରକୃତ ଖର୍ଚ୍ଚ 1,16,617.86 କୋଟି ଟଙ୍କା (86 %) ଥିଲା । 2018-19 ରେ ସର୍ବମୋଟ ସଂଚୟ<sup>3</sup> 18,895.73 କୋଟି ଟଙ୍କା ହୋଇଥିଲା ।

**2.2.1 ରାଜସ୍ୱ, ପୁଞ୍ଜି ଏବଂ ରଣ**

ଓଡ଼ିଶା ବଜେଟ ପୁଞ୍ଜିକାର (ଓବିଏମ) ନିୟମ-1 ଅନୁସାରେ ସରକାରୀ ଖର୍ଚ୍ଚଗୁଡ଼ିକ ତିନି ଶ୍ରେଣୀଭିତ୍ତୀ ହୋଇଥାଏ । (କ) ରାଜସ୍ୱ ଖର୍ଚ୍ଚ<sup>4</sup> (ଖ) ପୁଞ୍ଜିଗତ ଖର୍ଚ୍ଚ<sup>5</sup> ଏବଂ (ଗ) ରଣ ଏବଂ ଅଗ୍ରମ ସମୂହ<sup>6</sup> । ରାଜସ୍ୱ, ପୁଞ୍ଜି, ରଣ ଏବଂ ଅଗ୍ରମ ହିସାବରେ ହୋଇଥିବା ସଂଚୟ (ରେଖାଚିତ୍ର 2.2) ।

<sup>3</sup> ବଜେଟ ବ୍ୟବସ୍ଥାରୁ ଖର୍ଚ୍ଚ ହୋଇନପାରିଥିବା ଟଙ୍କାକୁ ସଂଚୟ ଶବ୍ଦ ବ୍ୟବହାର କରାଯାଏ ।  
<sup>4</sup> ରାଜସ୍ୱ ବ୍ୟୟ ରାଜ୍ୟର ଚଳିତ ବ୍ୟୟ ହିସାବକୁ ବୁଝାଏ । ଉଦାହରଣ ସ୍ୱରୂପ ମଜୁରୀ, ଦରମା, ପରିଷ୍କଳନା କାମ ଏବଂ ମରାମିତି ଇତ୍ୟାଦି ।  
<sup>5</sup> ପୁଞ୍ଜିଗତ ଖର୍ଚ୍ଚ ଅର୍ଥ ବିଶାଳ ଆକୃତିର ବ୍ୟୟ ଯେପରିକି ଜଳ ସେଚନ ଯୋଜନାର ନିର୍ମାଣ, ପୋଲ କୋଠାବାଡ଼ି, ରାସ୍ତା ବିଛାଇବା, ଜଳ ସେଚନ ଓ ବୈଦ୍ୟୁତିକ ଯୋଜନା ଇତ୍ୟାଦି ।  
<sup>6</sup> ରଣ ହିସାବ ସରକାରୀ ରଣର ଖର୍ଚ୍ଚ ଏବଂ ହସ୍ତାନ୍ତର ହିସାବ ଅଟେ ଏବଂ ରାଜ୍ୟ ସରକାରଙ୍କ ଦ୍ୱାରା ସ୍ଥାନୀୟ ସଂସ୍ଥା କର୍ମଚାରୀ ଏବଂ ଅନ୍ୟାନ୍ୟକୁ ରଣ ଏବଂ ଅଗ୍ରମ ଦେବା ଏବଂ ସେମାନଙ୍କ ଠାରୁ ଆଦାୟ କରିବା ।



**ଉତ୍ତର : ବିନିଯୋଗ ହିସାବ 2018-19**

ଉପରେ ଦର୍ଶିତ ସାରଣୀରୁ ଏହା ଅନୁମାନ କରାଯାଇପାରିବ ଯେ:

- ରାଜସ୍ୱ ଖର୍ଚ୍ଚ (87,984.51 କୋଟି ଟଙ୍କା) ବଜେଟ ଅଟକଳ (1,01,842 କୋଟି ଟଙ୍କା) ଠାରୁ 13.60 ପ୍ରତିଶତ କମ୍ ହୋଇଥିଲା । ବଜେଟ ଅଟକଳରୁ ସଂଚୟ ଅର୍ଥ ଖର୍ଚ୍ଚ ହୋଇନପାରିବା ଦ୍ୱାରା ଅର୍ଥ ବିଭାଗ ଅଧିନସ୍ଥ ପେନସନ ଓ ଅନ୍ୟାନ୍ୟ ଅବସରକାଳୀନ ସୁବିଧା (4,414.80 କୋଟି ଟଙ୍କା), ଜମାକାରୀଙ୍କ ସୁଧ ରକ୍ଷା (294.56 କୋଟି ଟଙ୍କା), ପାନୀୟ ଜଳ ଏବଂ ପଞ୍ଚାୟତରାଜ ବିଭାଗ ଅଧିନସ୍ଥ ମହାମୁଗାନ୍ଧି ଜାତୀୟ ଗ୍ରାମ୍ୟ ନିଯୁକ୍ତି ଯୋଜନା (ଏମ୍‌ଜିଏନ୍‌ଆର୍‌ଏସ୍) (300 କୋଟି ଟଙ୍କା) ପୂର୍ଣ୍ଣ ବିଭାଗ ଅଧିନସ୍ଥ ରାଜ୍ୟ ସଡ଼କ ନିଧି ଯୋଜନା (288.07 କୋଟି ଟଙ୍କା) ଏବଂ ସାମାଜିକ ନିରାପତ୍ତା ଓ ସଶକ୍ତିକରଣ ବିଭାଗ ଅଧିନସ୍ଥ ନିରାଶ୍ରମଙ୍କ ପାଇଁ ମଧୁବାବୁ ପେନସନ୍ ଯୋଜନା (322.44 କୋଟି ଟଙ୍କା) ପ୍ରଭାବିତ ହୋଇଥିଲା ।
- ବଜେଟ ଅଟକଳ (28,230 କୋଟି ଟଙ୍କା) ତୁଳନାରେ ଖର୍ଚ୍ଚ ହୋଇଥିବା ପୁଞ୍ଜି (23,523 କୋଟି ଟଙ୍କା) 16.67 ପ୍ରତିଶତ କମ୍ ଥିଲା । ଏହା ଦ୍ୱାରା ପ୍ରଭାବିତ ହୋଇଥିବା କାର୍ଯ୍ୟକ୍ରମଗୁଡ଼ିକ ଥିଲା ଜଳ ସମଳ ବିଭାଗ ଅଧିନସ୍ଥ ଭୂମିତ ଜଳସେଚନ ଲାଭ କାର୍ଯ୍ୟକ୍ରମ (355.57 କୋଟି ଟଙ୍କା), ସାସ୍ତ୍ୟ ଓ ପରିବାର କଲ୍ୟାଣ ବିଭାଗର ମୁଖ୍ୟମନ୍ତ୍ରୀ ସାସ୍ତ୍ୟ ସେବା ମିଶନ (254.86 କୋଟି ଟଙ୍କା)।
- ବଜେଟ ଅଟକଳ (1,284.91 କୋଟି ଟଙ୍କା) ଠାରୁ ରଣ ଏବଂ ଅଗ୍ରୀମ ବାବଦରେ ଖର୍ଚ୍ଚ (1,170.31 କୋଟି ଟଙ୍କା) 8.91 ପ୍ରତିଶତ କମ୍ ଥିଲା । ଏହାର କାରଣ ଥିଲା କୃଷି ଓ ପଶୁପାଳନ ରଣରେ (40 କୋଟି) ଏବଂ ସମବାୟ ରଣରେ (50 କୋଟି ଟଙ୍କା)ର ସମର୍ପଣ ।
- ସରକାରୀ ରଣ ପରିଶୋଧ (3,939.70 କୋଟି ଟଙ୍କା) ବଜେଟ ଅଟକଳ (4,157 କୋଟି ଟଙ୍କା) ଠାରୁ 5.2 ପ୍ରତିଶତ କମ୍ ଥିଲା । ଏହା ମୁଖ୍ୟତଃ କେନ୍ଦ୍ରୀୟ ସରକାରଙ୍କ ରାଷ୍ଟ୍ରୀୟ କ୍ଷୁଦ୍ର ଜମା ସୁରକ୍ଷା ପାଣ୍ଠି (ଏନଏସଏଫ୍) (177.16 କୋଟି ଟଙ୍କା) କୁ ସତର୍କ ସୁରକ୍ଷା ପ୍ରେରଣ ପ୍ରସ୍ତାବକୁ ଅଗ୍ରାହ୍ୟ କରିବାରୁ ହେଲା ।

**2.2.2 ଅନୁଦାନ ଅନୁଯାୟୀ ବିଶ୍ଳେଷଣ**

ବଜେଟ ମାନୁଆଲ ଅନୁଯାୟୀ, ଗୋଟିଏ ଅନୁଦାନର ସମସ୍ତ ପଇତି ଓ ସେହି ଅନୁଦାନର ସୁବିନିଯୋଗର ନୀତିକ୍ରମ ନିମନ୍ତେ ଅନୁଦାନକୁ ମଂଜୁରୀ ଦେଇଥିବା ଅଧିକାରୀ ହିଁ ଉତ୍ତରଦାୟୀ । ଓଡ଼ିଶା ସରକାରଙ୍କ ଖର୍ଚ୍ଚ 43 ଟି ଭିନ୍ନ ଅନୁଦାନ ମାଧ୍ୟମରେ ହୋଇଥାଏ । ଅଧିକ ଖର୍ଚ୍ଚ ଅଥବା ସଂଚୟକୁ ନିର୍ଦ୍ଧାରିତ କରିବା ପାଇଁ, ନିର୍ଦ୍ଧାରିତ ଓ ଅନୁମୋଦିତ ରାଜସ୍ୱ ଏବଂ ପୁଞ୍ଜି ଓ

ନିର୍ଦ୍ଧାରିତ ରଣକୁ ସାଧାନ ଅନୁଦାନ ଭାବେ ବିତରଣ କରାଯାଇଥାଏ । ସଂଚୟ ଓ ଅଧିକା ଖର୍ଚ୍ଚ, ଯାହାକୁ ରାଜସ୍ୱ, ପୁଞ୍ଜି, ରଣ ଏବଂ ଅଗ୍ରାମର ବିନିଯୋଗ ପାଇଁ ବ୍ୟବହାର କରାଯାଏ । ତାହା ସାରଣୀ 2.2 ରେ ପ୍ରଦତ୍ତ ।

**ସାରଣୀ 2.2: ଭିନ୍ନ ଅନୁଦାନଗୁଡ଼ିକ ଅଧିନରେ ମୋଟ ବଳକା ଏବଂ ସଂଚୟ**

ବର୍ଷ	ରାଜସ୍ୱ		ପୁଞ୍ଜି		ରଣ ଏବଂ ଅଗ୍ରାମ		ପରିମାଣ (କୋଟି ଟଙ୍କାରେ)
	ଅନୁଦାନ ସଂଖ୍ୟା <sup>7</sup>	ବିନିଯୋଗ ସଂଖ୍ୟା <sup>8</sup>	ଅନୁଦାନ ସଂଖ୍ୟା	ବିନିଯୋଗ ସଂଖ୍ୟା	ଅନୁଦାନ ସଂଖ୍ୟା	ବିନିଯୋଗ ସଂଖ୍ୟା	
ସଂଚୟ ଘଟିଥିବା	43	1	34	1	--	1	18,895.73
ଅତ୍ୟଧିକ ବ୍ୟୟ ଘଟିଥିବା	1	--	1	--	--	--	173.42

ଉତ୍ସ : ବିନିଯୋଗ ହିସାବ

2018-19 ରେ 100 କୋଟି ଟଙ୍କାକୁ ଉର୍ଦ୍ଧ୍ୱ ଅନୁଦାନ/ବିନିଯୋଗ ନିର୍ଦ୍ଧାରିତ ରାଶି ଠାରୁ 20 ପ୍ରତିଶତ ଅଧିକ ହୋଇଥିବା ଅନୁଦାନ ଓ ବିନିଯୋଗର ଏକ ତାଲିକା ପରିଶିଷ୍ଟ 2.1 ରେ ପ୍ରଦତ୍ତ ।

### 2.2.2.1 ଅଧିକ ଖର୍ଚ୍ଚ

ଭାରତୀୟ ସମ୍ପାଦନ ଅନୁକ୍ଷେପ 204 (3) ଅନୁସାରେ ବ୍ୟବସ୍ଥିତ ଆଇନ ଦ୍ୱାରା ଅନୁମୋଦନ ବ୍ୟତୀତ ରାଜ୍ୟ ଏକାଡ୍ରାକୃତ ପାଣ୍ଟିରୁ କୌଣସି ଅର୍ଥ ପ୍ରତ୍ୟାହାର କରାଯାଇପାରିବ ନାହିଁ ।

**ଚଳିତ ବର୍ଷର ଅଧିକ ଖର୍ଚ୍ଚ** – 2018-19 ଆର୍ଥିକ ବର୍ଷରେ ଦୁଇଟି ଅନୁଦାନରେ 173.42 କୋଟି ଟଙ୍କା <sup>9</sup> ଅଧିକ ଖର୍ଚ୍ଚ କରାଯାଇଥିଲା । ଅନୁଦାନ କ୍ରମାଙ୍କ 7 (ନିର୍ଦ୍ଧାରିତ ପୁଞ୍ଜି) ଏବଂ ଅନୁଦାନ କ୍ରମାଙ୍କ 8 (ରାଜ୍ୟ ବିଧାନ ସଭା) (ନିର୍ଦ୍ଧାରିତ ରାଜସ୍ୱ) ।

**ଗତ ବର୍ଷମାନଙ୍କରେ ଅଧିକ ଖର୍ଚ୍ଚ** : ପ୍ରାୟ ପ୍ରତିବର୍ଷ ଅଧିକ ଖର୍ଚ୍ଚ ସଂବଧରେ ରାଜ୍ୟ ଆର୍ଥିକ ସ୍ଥିତି ପ୍ରତିବେଦନ ମାଧ୍ୟମରେ ପ୍ରତିବେଦିତ କରାଯାଇଥାଏ । 2013-14 ଠାରୁ 2017-18 ମଧ୍ୟରେ ପାଞ୍ଚଟି ଅନୁଦାନ ଏବଂ ଗୋଟିଏ ବିନିଯୋଗ ଅଧିନରେ ଛଅଟି କ୍ଷେତ୍ରରେ 79.60 କୋଟି ଟଙ୍କା ଅଧିକ ଖର୍ଚ୍ଚର ବିବରଣୀ ସାରଣୀ 2.3 ରେ ପ୍ରଦତ୍ତ ହୋଇଅଛି ।

**ସାରଣୀ 2.3: ଶେଷ ଭାଗ ବର୍ଷରେ ହୋଇଥିବା ଅତ୍ୟଧିକ ବ୍ୟୟର ଅନୁଦାନ**

(କୋଟି ଟଙ୍କାରେ)

କ୍ରମିକ ସଂଖ୍ୟା	ସଂଖ୍ୟା ଓ ଅନୁଦାନର ନାମ	ଅତ୍ୟଧିକ ବ୍ୟୟ				ମୋଟ
		2013-14	2015-16	2016-17	2017-18	
ରାଜସ୍ୱ (ଅନୁମୋଦିତ)						
1.	22-ଜଙ୍ଗଲ ଓ ପରିବେଶ	0.29	0.25	-	-	0.54
2.	26- ଅବକାରୀ	0.27	0.01 <sup>10</sup>	-	-	0.28
3.	31- ହସ୍ତଚନ୍ଦ, ଚୁଣା ଏବଂ ହସ୍ତଶିଳ୍ପ	18.00	-	-	-	18.00
4.	6003- ଆଭ୍ୟନ୍ତରୀଣ ରଣ	-	-	56.63	-	56.63
5.	8-ଓଡ଼ିଶା ବିଧାନ ସଭାରେ ହୋଇଥିବା ବ୍ୟୟ	-	-	-	0.52	0.52
ପୁଞ୍ଜି (ଅନୁମୋଦିତ)						
6.	13- ଗୃହ ଓ ନଗର ଉନ୍ନୟନ	-	-	3.63	-	3.63
	ମୋଟ	<b>18.56</b>	<b>0.26</b>	<b>60.26</b>	<b>0.52</b>	<b>79.60</b>

ଉତ୍ସ : ସଂପୃକ୍ତ ବର୍ଷମାନଙ୍କ ପାଇଁ ବିନିଯୋଗର ହିସାବ

<sup>7</sup> ଅନୁଦାନ ବ୍ୟବସ୍ଥା ବିଧାନ ସଭା ସଭ୍ୟଙ୍କ ଦ୍ୱାରା ଅନୁମୋଦିତ କରାଯାଇଥାଏ ।

<sup>8</sup> ବଜେଟ ଅଟଳକୁ ଖର୍ଚ୍ଚ କରିବା ପାଇଁ ସିଧାସଳଖ ବ୍ୟବସ୍ଥିତ କରିବାକୁ ବିନିଯୋଗ କୁହାଯାଏ ଏବଂ ଏହା ବିଧାନ ସଭାରେ ଅନୁମୋଦିତ କରାଯାଏ ନାହିଁ ।

<sup>9</sup> ଅନୁଦାନ ସଂଖ୍ୟା .7- 16,97,633,000 ଟଙ୍କା ଏବଂ ଅନୁଦାନ ସଂଖ୍ୟା.8 - 36,528,000 ଟଙ୍କା 2018-19 ବର୍ଷ ପାଇଁ

<sup>10</sup> ମାତ୍ର 87,887 ଟଙ୍କା



ରାଜ୍ୟ ବିଧାନସଭା ଦ୍ୱାରା ଅନୁମୋଦିତ ଅନୁଦାନ ଠାରୁ ଅଧିକ ଖର୍ଚ୍ଚର ପୁନରାବୃତ୍ତି ବିଧାନ ସଭାର ଇଚ୍ଛା ଓ ଗଣତନ୍ତ୍ର ମୌଳିକ ନିୟମର ଉଲ୍ଲଙ୍ଘନ ଅଟେ । ଯାହା ଲୋକସଭା /ରାଜ୍ୟ ବିଧାନ ସଭାର ବିନା ଅନୁମୋଦନରେ କୌଣସି ଟଙ୍କା ଖର୍ଚ୍ଚ କରାଯାଇ ପାରିବ ନାହିଁ ଏବଂ ଏହାକୁ ସଂଘାତିକ ଭାବେ ଦେଖିବା ଆବଶ୍ୟକ ।

**ସୁପାରିଶ 4:** ରାଜ୍ୟ ସରକାର ଅଧିକ ଖର୍ଚ୍ଚର କାରଣକୁ ବିଶ୍ଳେଷଣ କରନ୍ତୁ । ଅର୍ଥ ବିଭାଗ ସୁନିଶ୍ଚିତ କରିବା ଉଚିତ୍ ଯେ, ନିଜ ବିଭାଗ ସହିତ କୌଣସି ବିଭାଗୀୟ ନିୟନ୍ତ୍ରଣ ଅଧିକାରୀ ବିଧାନ ସଭା ଅନୁମୋଦିତ ଅନୁଦାନ ଠାରୁ ଅଧିକ ଖର୍ଚ୍ଚ କରିବେ ନାହିଁ ।

**2.2.2.2 ଅଧିକ ଖର୍ଚ୍ଚର ଆବଶ୍ୟକୀ ନିୟମିତକରଣ**

ଭାରତୀୟ ସମ୍ବିଧାନର ଅନୁକ୍ଷେପ 205 ଅନୁଯାୟୀ ଅଧିକ ଖର୍ଚ୍ଚକୁ ରାଜ୍ୟ ବିଧାନ ସଭା ଦ୍ୱାରା ନିୟମିତ କରାଇବା ରାଜ୍ୟ ସରକାରଙ୍କ ପାଇଁ ପାଳନୀୟ । ସରକାରୀ ହିସାବ କମିଟି ଦ୍ୱାରା ବିନିଯୋଗ ହିସାବର ଆଲୋଚନା ପରେ ଅଧିକ ଖର୍ଚ୍ଚ ନିୟମିତ କରାଯିବାର ଥିଲା । ଏହି ଉପଲକ୍ଷେ ସଂପୂର୍ଣ୍ଣ ବିଭାଗ ଅର୍ଥ ବିଭାଗ ଜରିଆରେ ଅଧିକ ଖର୍ଚ୍ଚ ପାଇଁ ବ୍ୟାଖ୍ୟାତ୍ମକ ଚିତ୍ରଣା ସରକାରୀ ହିସାବ କମିଟି ନିକଟରେ ଉପସ୍ଥାପନ କରିବା ଆବଶ୍ୟକ ।

ରାଜ୍ୟ ସରକାର 2013-14 ରୁ 2017-18 ମଧ୍ୟରେ ଅନୁଦାନ ଠାରୁ ଅଧିକ ଖର୍ଚ୍ଚ କରିଥିବା 79.60 କୋଟି ଟଙ୍କା ଏବଂ ବର୍ଷର 2018-19 ଅବଧିରେ ଖର୍ଚ୍ଚ କରିଥିବା 173.42 କୋଟି ଟଙ୍କାକୁ ମାର୍ଚ୍ଚ 2020 ସୁଦ୍ଧା ନିୟମିତ କରିବାରେ ବିଫଳିତ ହୋଇଥିଲା ।

ଏହା ସମ୍ବିଧାନର ଅନୁକ୍ଷେପ 204 ର ବିରୁଦ୍ଧାଚରଣ କରୁଛି କି ଯାହା ଅନୁସାରେ ରାଜ୍ୟ ବିଧାନ ସଭାର ବିନା ଅନୁମୋଦନରେ ଏକତ୍ରୀକରଣ ପାଣ୍ଠିରୁ କୌଣସି ଟଙ୍କା ଉଠାଇ ହେବ ନାହିଁ । ଏହା ବଜେଟ୍ ଓ ଆର୍ଥିକ ପରିଚାଳନା ପଦ୍ଧତିକୁ କଳୁଷିତ କରୁଛି ଏବଂ ସରକାରୀ କ୍ଷେତ୍ରର ପରିଚାଳନାରେ ଆର୍ଥିକ ବିଶ୍ୱାସନୀୟତାକୁ ଉତ୍ସାହିତ କରୁଛି ।

ସରକାର ତାଙ୍କ ଉତ୍ତରରେ ଅଧିକ ଖର୍ଚ୍ଚକୁ ନିୟମିତ କରିବା ପାଇଁ ପଦକ୍ଷେପ ନିଆଯିବା ବିଷୟ ବ୍ୟକ୍ତ କରିଥିଲେ (ମଇ 2020) ।

**ସୁପାରିଶ 5:** ସମସ୍ତ ଅଧିକ ଖର୍ଚ୍ଚ ଘଟଣାଗୁଡ଼ିକୁ ଯଥାଶୀଘ୍ର ନିୟମିତ କରିବା ଦରକାର ଏବଂ ଭବିଷ୍ୟତରେ ଏପରି ଅଧିକ ଖର୍ଚ୍ଚକୁ ସୁପୂର୍ଣ୍ଣ ଭାବରେ ବନ୍ଦ କରିବା ଦରକାର ।

**2.2.2.3 ସଂଚୟ**

2018-19 ବର୍ଷରେ ମୋଟ ସଂଚୟ 18,895.73 କୋଟି ଟଙ୍କା ଥିଲା । ଏଥି ମଧ୍ୟରୁ 7,037.92 କୋଟି ଟଙ୍କା (37.25 ପ୍ରତିଶତ) ସାତଟି ଅନୁଦାନ ଓ ଗୋଟିଏ ବିନିଯୋଗ କ୍ଷେତ୍ରରେ 100 କୋଟି ଟଙ୍କାରୁ ଊର୍ଦ୍ଧ୍ୱ ସଂଚୟ ସହିତ ମୋଟ ଅନୁଦାନର 20 ପ୍ରତିଶତରୁ ଅଧିକ ସମୟରେ ଥିଲା (ପରିଶିଷ୍ଟ -2.1) । 2018-19 ବର୍ଷରେ ଜଳ ସମ୍ପଳ ବିଭାଗ (ଅନୁଦାନ ସଂଖ୍ୟା 20) ଅଧିନରେ 8476.57 କୋଟି ଟଙ୍କା (ପାଣ୍ଠି ନିର୍ଦ୍ଧାରିତ) ବଜେଟ ଆକଳନ ଥିବା ବେଳେ 2,762.66 କୋଟି ଟଙ୍କା (32.59 ପ୍ରତିଶତ) ସଞ୍ଚୟ ହୋଇଥିଲା ।

ଆହୁରି ମଧ୍ୟ 2014-19 ବର୍ଷଗୁଡ଼ିକରେ କେତେକ କ୍ଷେତ୍ରରେ 100 କୋଟିରୁ ଊର୍ଦ୍ଧ୍ୱ ଲେଖାଏଁ ସଂଚୟ ବଳବତ୍ତର ରହିଥିଲା । ଯାହା ସାରଣୀ 2.4 ରେ ଦର୍ଶାଯାଇଛି ।

**ସାରଣୀ 2.4: 2014-19 ବର୍ଷ ମଧ୍ୟରେ ଅନୁଦାନ /ବିନିଯୋଗର କ୍ରମାଗତ ସଂଚୟ**

କ୍ର. ସଂ. ସଂଖ୍ୟା	ଅନୁମୋଦନ ନାମ	ଅନୁମୋଦନ ବିନିଯୋଗ ନାମ	ସଂଚୟରାଶିର ପରିମାଣ କୋଟି ଟଙ୍କାରେ (ପ୍ରତିଶତ)				
			2014-15	2015-16	2016-17	2017-18	2018-19
<b>ରାଜସ୍ୱ (ଅନୁମୋଦିତ)</b>							
1	1	ଗୃହ	178.91 (6)	255.57 (8)	289.00 (8)	384.58 (9)	408.71 (8.75)
2	3	ରାଜସ୍ୱ ଏବଂ ବିପର୍ଯ୍ୟୟ	1,247.47	2,038.41	1,889.79	182.04	178.24

କ୍ର. ସଂ	ଅନୁମୋଦନ ସଂଖ୍ୟା	ଅନୁମୋଦନ ବିନିଯୋଗର ନାମ	ସଂରକ୍ଷରାଶିର ପରିମାଣ କୋଟି ଟଙ୍କାରେ (ପ୍ରତିଶତ)				
			2014-15	2015-16	2016-17	2017-18	2018-19
		ପରିଚାଳନା	(36)	(39)	(37)	(19)	(17.57)
3	5	ଅର୍ଥ	2,052.78 (23)	3,233.94 (33)	4,431.05 (38)	4,177.53 (32)	2,774.22 (19.43)
4	10	ବିଦ୍ୟାଳୟ ଓ ଗଣଶିକ୍ଷା	1,414.78 (15)	1,942.82 (18)	1,637.59 (14)	2,081.16 (15)	1,524.38 (9.97)
5	11	ଅନୁସୂଚିତ ଜନଜାତି ଏବଂ ଜନଜାତି ବିକାଶ ଓ ସଂଖ୍ୟାଲଘୁ ଓ ପଛୁଆ ବର୍ଗ କଲ୍ୟାଣ	373.64 (20)	316.00 (14)	359.40 (15)	281.33 (11)	577.35 (16.85)
6	12	ସ୍ୱାସ୍ଥ୍ୟ ଏବଂ ପରିବାର କଲ୍ୟାଣ	651.88 (19)	222.71 (7)	406.52 (9)	516.22 (11)	456.53 (8.17)
7	17	ପଂଚୁୟତି ରାଜ ଓ ପାନାୟ ଜଳ	2,064.92 (30)	1,439.68 (16)	664.93 (7)	1,971.73 (18)	1,419.94 (10.09)
8	20	ଜଳ ସଂପଦ	333.91 (19)	152.85 (8)	129.86 (6)	241.00 (11)	280.22 (13.62)
9	36	ମହିଳା ଓ ଶିଶୁ ବିକାଶ ଏବଂ ମିଶନ ଶକ୍ତି	1,107.72 (24)	351.31 (9)	798.74 (27)	922.38 (29)	424.25 (11.89)

ଉତ୍ସ : ଓଡ଼ିଶା ସରକାରଙ୍କର ସଂପୂର୍ଣ୍ଣ ବର୍ଷମାନଙ୍କର ବିନିଯୋଗର ହିସାବ । (ଦ୍ରଷ୍ଟବ୍ୟ : ବନ୍ଧନୀ ମଧ୍ୟରେ ଥିବା ସଂଖ୍ୟା ମୋଟ ଅନୁଦାନର ପ୍ରତିଶତ) ।

ଅନୁସୂଚିତ ଜାତି ଓ ଜନ ଜାତି କଲ୍ୟାଣ, ସଂଖ୍ୟା ଲଘୁ ଓ ପଛୁଆ ବର୍ଗ କଲ୍ୟାଣ, ସ୍ୱାସ୍ଥ୍ୟ ଏବଂ ପରିବାର କଲ୍ୟାଣ, ପଂଚୁୟତି ରାଜ ଏବଂ ପାନାୟ ଜଳ, ମହିଳା ଓ ଶିଶୁ ବିକାଶ ବିଭାଗ ଏବଂ ଜଳ ସମ୍ପଦ ବିଭାଗ ଗୁଡ଼ିକ ଅଧିନରେ ଅଧିନରେ ହୋଇଥିବା କ୍ରମାଗତ ସଂରକ୍ଷ ସରକାରଙ୍କ ଠାରୁ ଆବଶ୍ୟକୀୟ ପ୍ରାଥମିକତା ପାଇ ନଥିବା ତଥା ସଂପୂର୍ଣ୍ଣ ବିଭାଗ / କାର୍ଯ୍ୟକାରୀ ସଂସ୍ଥାଗୁଡ଼ିକ ଦ୍ୱାରା କାର୍ଯ୍ୟାନୁଷ୍ଠାନରେ ଅପାରଗତା ବିଷୟକୁ ସୂଚିତ କରୁଥିଲା ।

### 2.2.3 ଅନୁପୁରକ ଅନୁଦାନ

26 ଟି ଅନୁଦାନ (ପରିଶିଷ୍ଟ 2.2 ) ସଂପର୍କିତ 33 ଟି କ୍ଷେତ୍ରରେ 5,539.98 କୋଟି ଟଙ୍କାର ଅନୁପୁରକ ଅନୁଦାନ<sup>11</sup> (1 କୋଟି ଟଙ୍କାରୁ ଉର୍ଦ୍ଧ୍ୱ) ଯାହା ମୋଟ ଅନୁପୁରକ ଅନୁଦାନର 43.31 ପ୍ରତିଶତ ଥିଲା, ତାହା ଅନାବଶ୍ୟକୀୟ ଥିବା ବିଷୟ ସମାକ୍ଷା ବିଶ୍ଳେଷଣରେ ଜଣା ପଡ଼ିଲା । 12 ଟି ଅନୁଦାନ ଏବଂ ଗୋଟିଏ ଅନୁମୋଦନ (ପରିଶିଷ୍ଟ 2.3) ଅନ୍ତର୍ଗତ 18 ଟି କ୍ଷେତ୍ରରେ ବ୍ୟବସ୍ଥିତ ମୋଟ 6,958.07 କୋଟି ଟଙ୍କାର ଅନୁପୁରକ ଅନୁଦାନରେ 2,598.65 କୋଟି ଟଙ୍କା ଅଧିକ ହୋଇଥିବା ପ୍ରମାଣିତ ହୋଇଥିଲା । ଅନ୍ୟପକ୍ଷରେ ଆଠଟି ଅନୁଦାନ (ପରିଶିଷ୍ଟ 2.4) ଅନ୍ତର୍ଗତ ନଅଟି କ୍ଷେତ୍ରରେ 797.30 କୋଟି ଟଙ୍କାର ଅନୁପୁରକ ଅନୁଦାନ ପର୍ଯ୍ୟାପ୍ତ ନ ଥିଲା (ରେଖାଚିତ୍ର-2.3) ହୋଇଥିଲା ।

<sup>11</sup> ଅନୁପୁରକ ଅନୁଦାନ ହେଉଛି ସମ୍ପ୍ରଦାନର 205 ଅନୁକ୍ଷେପ ଅନୁସାରେ ଅନୁପୁରକ ଖର୍ଚ୍ଚର ବିବରଣୀ ଗୋଟିଏ ଆର୍ଥିକ ବର୍ଷରେ ବିଧାନ ସଭାରେ ଉପସାଧାପିତ ହୋଇ ବିଧାନ ସଭାରେ ନିର୍ଦ୍ଧାରିତ ହେବା ।

**ଭୂମି 2.3: ଅନାବଶ୍ୟକ, ଅତ୍ୟଧିକ ଏବଂ ଅପର୍ଯ୍ୟାପ୍ତ ଅନୁପୁରକ ବ୍ୟୟ**



ଉତ୍ସ : ବିନିଯୋଗ ହିସାବ

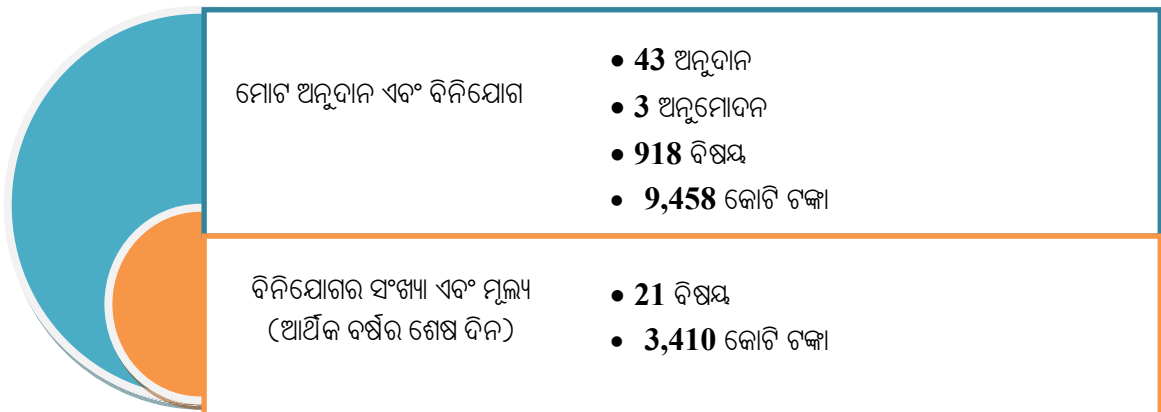
**2.2.4 ପୂର୍ଣ୍ଣବିନିଯୋଗ**

ସଂଜ୍ଞା ଅନୁସାରେ ସମାନ ଅନୁଦାନ ତଥା ବିଭାଗ (ପୁଞ୍ଜି, ରାଜସ୍ୱ କିମ୍ବା ରଣ) ଅନ୍ତର୍ଗତ ଗୋଟିଏ ପରିକଳ୍ପନା/ ଯୁନିଟର ସଂଚୟକୁ ଅନ୍ୟଗୋଟିଏ ପରିକଳ୍ପନାକୁ ସ୍ଥାନାନ୍ତର ନିମନ୍ତେ ପୂର୍ଣ୍ଣବିନିଯୋଗ ବ୍ୟବସ୍ଥିତ କୁହାଯାଏ । ତିନୋଟି କ୍ଷେତ୍ରରେ ପୂର୍ଣ୍ଣବିନିଯୋଗ ଅନାବଶ୍ୟକ / ଅଧିକ ଥିବା ଏବଂ ନଅଟି କ୍ଷେତ୍ରରେ ଏହା ଅପର୍ଯ୍ୟାପ୍ତ ଥିବା ପ୍ରମାଣିତ ହୋଇଥିଲା । ଏହାଦ୍ୱାରା 231.58 କୋଟି ଟଙ୍କାର କମ୍ ଏବଂ 562.40 କୋଟି ଟଙ୍କାର ଅଧିକ ଖର୍ଚ୍ଚ ହୋଇଥିଲା । ଯାହାର ବିବରଣୀ (ପିରଶିଷ୍ଟ - 2.5) ରେ ଦର୍ଶାଯାଇଛି ।

2018-19 ବର୍ଷରେ 9,458.14 କୋଟି ଟଙ୍କା (918 ବିଷୟର) ପୂର୍ଣ୍ଣବିନିଯୋଗ ଆଦେଶ ଜାରି କରାଯାଇଥିଲା ।

ପୂର୍ଣ୍ଣବିନିଯୋଗର ସମୀକ୍ଷା ବିଶ୍ଳେଷଣ ନିମ୍ନରେ ଚିତ୍ରିତ କରାଯାଇଛି :

**ରେଖାଚିତ୍ର 2.4: ସର୍ବମୋଟ ବଜେଟ ଉପରେ ପୂର୍ଣ୍ଣବିନିଯୋଗ**



ଉତ୍ସ : ବିନିଯୋଗ ହିସାବ

ପୁନଃବିନିଯୋଗର ସମୟସୀମା 26-02-2019 ଥିବା ବିଷୟ ଅର୍ଥ ସୂଚିତ କରିଥିଲେ (ଫେବୃଆରୀ 2019) । ଏହାସତ୍ତ୍ୱେ 21 ଟି କ୍ଷେତ୍ରରେ 3,410 କୋଟି ଟଙ୍କାର (ଏକ କୋଟିରୁ ଉର୍ଦ୍ଧ୍ୱ 12 ଟି ବିଷୟରେ ଯାହା ପରିଶିଷ୍ଟ 2.6 ରେ ପ୍ରଦତ୍ତ) ପୁନଃବିନିଯୋଗ ଆଦେଶ 2018-19 ବର୍ଷରେ ଶେଷ ଦିନରେ ଜାରି କରାଯାଇଥିଲା ଯେଉଁଥିପାଇଁ 2018-19 ବର୍ଷର ଏହାକୁ ଖର୍ଚ୍ଚ କରିବାର କୌଣସି ଆବଶ୍ୟକତା ନ ଥିଲା ଯାହା ପରିଶିଷ୍ଟ 2.6 ରେ ପ୍ରଦତ୍ତ ।

ଖର୍ଚ୍ଚ ନିୟନ୍ତ୍ରଣ ପ୍ରକ୍ରିୟା ପର୍ଯ୍ୟାପ୍ତ ନଥିବା ଏବଂ ପୁନଃବିନିଯୋଗ ରିଅଲ ଟାଇମ ତଥ୍ୟ ଭିତ୍ତିକ ହୋଇନଥିବା ବିଷୟକୁ ଏହା ସୂଚିତ କରୁଥିଲା ।

**ସୁପାରିଶ** – 6 ସୂଚନା ପ୍ରଯୁକ୍ତି ବିଦ୍ୟାର ସଦୁପଯୋଗ ପୂର୍ବକ ରାଜ୍ୟ ସରକାର ପ୍ରତିଶ୍ରୁତି ଯୁକ୍ତ ଖର୍ଚ୍ଚ ଏବଂ ବାସ୍ତବ ପ୍ରାପ୍ତିର ପୁନଃବିନିଯୋଗ ରିଅଲ ଟାଇମ ତଥ୍ୟ ଭିତ୍ତିରେ ଜାରି କରିବା ଉଚିତ୍ ।

### 2.2.5 ମାତୃସୂଚକ ଫେରସ୍ତ

13 ଟି ଅନୁମୋଦନ ଅର୍ତ୍ତଗତ 27 ଟି ଘଟଣାରେ (ପ୍ରତି କ୍ଷେତ୍ରରେ 10 କୋଟି ଟଙ୍କା କିମ୍ବା ଉର୍ଦ୍ଧ୍ୱ) 1,304.17 କୋଟି ଟଙ୍କାର ମୋଟ ଅନୁଦାନର ଶତ ପ୍ରତିଶତ ଅର୍ଥ ଫେରସ୍ତ ହୋଇଥିଲା ଏଗୁଡ଼ିକ ବିଭିନ୍ନ ପରିକଳ୍ପନା / କାର୍ଯ୍ୟକ୍ରମ / ପ୍ରକଳ୍ପ ତଥା କ୍ରିୟାକଳାପ ସଂପର୍କିତ ଥିଲା (ପରିଶିଷ୍ଟ – 2.7) । ସେହିପରି 2016-17 ଏବଂ 2017-18 ଅବଧିରେ ଯଥାକ୍ରମେ 1,788.12 କୋଟି ଟଙ୍କା (15 ଟି ଅନୁଦାନ) ଏବଂ 2,686.12 କୋଟି ଟଙ୍କା (17 ଟି ଅନୁଦାନ) ଫେରସ୍ତ କରାଯାଇଥିଲା । ଭାରତ ସରକାରଙ୍କ ଠାରୁ କେନ୍ଦ୍ରିୟ ଅଂଶ ପ୍ରାପ୍ତ ନ ହେବା, ଟେଣ୍ଡର ରୁଦ୍ଧାନ୍ତ ନହେବା ପ୍ରକଳ୍ପ ଗୁଡ଼ିକରେ କାର୍ଯ୍ୟାନୁଷ୍ଠାନ ନହେବା, ନୀତି ରୁଦ୍ଧାନ୍ତ ନହେବା ଇତ୍ୟାଦି ଏହି ଫେରସ୍ତର ପ୍ରମୁଖ କାରଣ ଥିଲା ।

### 2.2.6 ସଂଚୟ ଅପେକ୍ଷା ଅଧିକ ପ୍ରତ୍ୟାପ୍ତ

ତିନୋଟି (ତିନୋଟି ଅନୁଦାନ) କ୍ଷେତ୍ରରେ 590.48 କୋଟି ଟଙ୍କା ସଂଚୟ ହୋଇଥିଲା ବେଳେ 624.21 କୋଟି ଟଙ୍କା ପ୍ରତ୍ୟାପ୍ତ କରାଯାଇଥିଲା । ଯାହା ଫଳରେ 33.73 କୋଟି ଟଙ୍କା (ଏକ କୋଟି କିମ୍ବା ତଦୁର୍ଦ୍ଧ୍ୱ ପ୍ରତ୍ୟେକ କ୍ଷେତ୍ରରେ) ଅଧିକ ପ୍ରତ୍ୟାପ୍ତ ହୋଇଥିଲା, ଯାହାକି ସାରଣୀ 2.5 ରେ ନିମ୍ନମତେ ଦର୍ଶାଯାଇଛି ।

ସାରଣୀ 2.5: 2018-19 ଆର୍ଥିକ ବର୍ଷରେ ବାସ୍ତବ ସଂଚୟ ଠାରୁ ଅଧିକ ପ୍ରତ୍ୟାପ୍ତର ବିବରଣୀ

(କୋଟି ଟଙ୍କାରେ)

କ୍ର.ସଂ	ଅନୁଦାନ/ବିନିଯୋଗର ସଂଖ୍ୟା ଓ ନାମ	ସର୍ବମୋଟ ଅନୁଦାନ / ବିନିଯୋଗ	ସଂଚୟ	ପ୍ରତ୍ୟାପ୍ତ ରାଶି	ଅଧିକ ପ୍ରତ୍ୟାପ୍ତ ରାଶି
1	07-ପୂର୍ଣ୍ଣ (ପୁଞ୍ଜି ଅନୁମୋଦିତ)	2,693.73	0	22.41	22.41
2	08-ଓଡ଼ିଶା ବିଧିଆ ସଭା (ରାଜସ୍ୱ ଅନୁମୋଦିତ)	58.25	0	6.14	6.14
3	23- କୃଷି ଏବଂ କୃଷକ ସଶକ୍ତିକରଣ (ରାଜସ୍ୱ ଅନୁମୋଦିତ)	4,695.30	590.48	595.66	5.18
	<b>ମୋଟ</b>	<b>7447.28</b>	<b>590.48</b>	<b>624.21</b>	<b>33.73</b>

ଉତ୍ସ : 2018-19 ବର୍ଷର ବିନିଯୋଗ ହିସାବ

ଏହି ଅଧିକ ପ୍ରତ୍ୟାପ୍ତରୁ ସୂଚିତ ହୁଏ ଯେ, ବିଭାଗ ଗୁଡ଼ିକ ମାସିକ ଖର୍ଚ୍ଚ ବିବରଣୀ ମାଧ୍ୟମରେ ବ୍ୟୟର ହିସାବ ଆବଶ୍ୟକୀୟ ବଜେଟ ନିୟନ୍ତ୍ରଣ ରଖିବାରେ ବିଫଳ ହୋଇଥିଲେ ।

### 2.2.7 ଫେରସ୍ତ ହୋଇନଥିବା ପ୍ରତ୍ୟାଶିତ ସଂଚୟ

ଓଡ଼ିଶା ବଜେଟ ମାନୁଆଲ ନିୟମ 146 ଅନୁଯାୟୀ ଖର୍ଚ୍ଚ କରୁଥିବା ବିଭାଗ ଗୁଡ଼ିକ ସମ୍ଭବିତ ସଂଚୟ କ୍ଷେତ୍ରମାନଙ୍କରେ ଅନୁଦାନ ବିନିଯୋଗ ରାଶି କିମ୍ବା ତାର ଅଂଶ ବିଶେଷକୁ ଅର୍ଥ ବିଭାଗକୁ ଫେରସ୍ତ କରିବା ଉଚିତ୍ । ଅର୍ଥ ବିଭାଗର ଆଦେଶ (7 ଫେବୃଆରୀ 2018) ଅନୁଯାୟୀ, ବ୍ୟୟ ହୋଇନଥିବା ରାଶି 28-02-2019 ସୁଦ୍ଧା କିମ୍ବା ତା ପୂର୍ବରୁ ଫେରସ୍ତ ହେବା ଉଚିତ୍ ।

ଅନୁଦାନ ଗୁଡ଼ିକର ସଂଚୟ ଓ ସଂପୃକ୍ତ ବିଭାଗଗୁଡ଼ିକ ଦ୍ୱାରା ସେଗୁଡ଼ିର ପ୍ରତ୍ୟାପଣର ସମାକ୍ଷା ନିମ୍ନଲିଖିତ ତଥ୍ୟଗୁଡ଼ିକୁ ଦର୍ଶାଉଛି ।

- ସର୍ବମୋଟ ସଂଚୟ ଯେତେବେଳେ 8,457.43 କୋଟି ଟଙ୍କା (10 କ୍ଷେତ୍ରରେ) ଥିଲା, ମାତ୍ର 7,803.26 କୋଟି ଟଙ୍କା ପ୍ରତ୍ୟାପଣ କରାଯାଇଥିଲା । (ପ୍ରତି କ୍ଷେତ୍ରରେ ଏକ କୋଟି କିମ୍ବା ତା’ଠାରୁ ଅଧିକ ପ୍ରତ୍ୟାପଣ ହେଲା । ଯେଉଁଥିରେ କି 654.17 କୋଟି ଟଙ୍କା (ମୋଟ ସଂଚୟର 7.73 ପ୍ରତିଶତ) ଫେରସ୍ତ ନ ହୋଇ ବାକି ରହି ଯାଇଥିଲା । ପରିଶିଷ୍ଟ 2.8 ରେ ବିସ୍ତୃତ ଭାବରେ ବର୍ଷନା ହୋଇଅଛି । ସେହିପରି ବର୍ଷ 2016-17 ରେ 343.05 କୋଟି ଟଙ୍କା (17 ଟି କ୍ଷେତ୍ରରେ) ଏବଂ 2017-18 ରେ 1234.71 କୋଟି ଟଙ୍କା (11 ଟି କ୍ଷେତ୍ରରେ) ପ୍ରତ୍ୟାପଣ କରାଯାଇନଥିଲା ।
- ଏହାବ୍ୟତୀତ, ଆର୍ଥିକ ବର୍ଷର ଅନ୍ତିମ କାର୍ଯ୍ୟ ଦିବସରେ 5,529.21 କୋଟି ଟଙ୍କା, (18 ଟି ଅନୁଦାନ) 30 କ୍ଷେତ୍ରରେ (ପ୍ରତ୍ୟାପଣ ରାଶି 10 କୋଟି ଟଙ୍କାରୁ ଅଧିକ) ରେ ପ୍ରତ୍ୟାପଣ କରାଯାଇଥିଲା ଯାହା ପରିଶିଷ୍ଟ 2.9 ରେ ଦର୍ଶାଯାଇଅଛି । ସେହିପରି 8,448.64 କୋଟି ଟଙ୍କା (28 ଟି କ୍ଷେତ୍ରରେ) ଏବଂ 12,392.75 କୋଟି ଟଙ୍କା (45 ଟି କ୍ଷେତ୍ରରେ) ଆର୍ଥିକ ବର୍ଷ 2016-17 ଏବଂ 2017-18 ବର୍ଷର ଶେଷ କାର୍ଯ୍ୟଦିବସରେ ପ୍ରତ୍ୟାପଣ କରାଯାଇଥିଲା ।

ମାର୍ଚ୍ଚ 2015 ସୁଦ୍ଧା ସମାପ୍ତ ହୋଇଥିବା ବର୍ଷର ରାଜ୍ୟ ଆର୍ଥିକ ଲେଖା ପରୀକ୍ଷା ପ୍ରତିବେଦନ ଅନୁକ୍ଷେପ 2.3.10 ର ଜବାବରେ ସରକାର ଦର୍ଶାଇଲେ ଯେ (ନଭେମ୍ବର 2015) ପ୍ରତ୍ୟାଶିତ ସଂଚୟର ପ୍ରତ୍ୟାପଣକୁ ସମ୍ବନ୍ଧିତ ଆର୍ଥିକ ପ୍ରବନ୍ଧନ ବ୍ୟବସ୍ଥା (ଆଇଏଫଏମଏସ) ସ୍ଥିରକୃତ ବ୍ୟୟ ସାମଞ୍ଜସ୍ୟ ମଡ଼୍ୟୁଲ ମାଧ୍ୟମରେ ସୁନିଶ୍ଚିତ କରାଯିବା କଥା । ଯାହାହେଉନା କାର୍ଯ୍ୟକ୍ରମ ଏହି ଅନିୟମିତତା ଗୁଡ଼ିକ ତଥାପି ଚାରି ବର୍ଷ ପରେ ମଧ୍ୟ ଚାଲୁରହିଛି ।

ଭଲ ଆର୍ଥିକ ପରିଚାଳନା ପାଇଁ ଅନୁମୋଦିତ ବଜେଟ୍ ବ୍ୟବସ୍ଥା ଅନୁସାରେ ଖର୍ଚ୍ଚର ପରିଚାଳନା ଲକ୍ଷ୍ୟରେ ଓଡ଼ିଶାରେ ଆଇଏଫଏମଏସ୍ 2013 ରେ ଆରମ୍ଭ ହେଲା । ଏହି ନକ୍ଷାତ୍ମକ ଅବ୍ୟବସ୍ଥା ଗୁଡ଼ିକ ଯାହାହେଉ ଦର୍ଶାଉଛି ଯେ ସରକାରଙ୍କ ଦ୍ୱାରା ନଭେମ୍ବର 2015 ରେ ଦିଆଯାଇଥିବା ପ୍ରତିଶ୍ରୁତି ସତ୍ତ୍ୱେ ଆଇଏଫଏମଏସ୍‌ରୁ କଞ୍ଚିତ ଲାଭ ମିଳିଲା ନାହିଁ ।

**ସୁପାରିଶ 7:** ସମସ୍ତ ପ୍ରତ୍ୟାଶା କରାଯାଇଥିବା ସଂଚୟ ଠିକ୍ ସମୟରେ ପ୍ରତ୍ୟାପଣ କରିବା ଉଚିତ୍ । ଯାହାଫଳରେ ପାଣ୍ଡିକୁ ଅନ୍ୟାୟ ଉନ୍ନତିମୂଳକ ଉଦ୍ଦେଶ୍ୟରେ ବିନିଯୋଗ କରାଯାଇ ପାରିବ ।

**2.2.8 ଆର୍ଥିକ ବର୍ଷର ଶେଷ ଭାଗରେ ପାଣ୍ଡି ମଞ୍ଜୁର କରିବା**

ଅର୍ଥ ବିଭାଗର ଆଦେଶ (7 ଫେବୃଆରୀ 2019) ଅନୁସାରେ, ଆର୍ଥିକ ବର୍ଷର ଶେଷ ମାସରେ ଖର୍ଚ୍ଚର ଭିତ୍ତିକୁ ରୋକିବା ପାଇଁ ମଞ୍ଜୁରୀ ଆଦେଶ ନିର୍ଗମନ କରିବାର ପ୍ରକ୍ରିୟା, ପାଣ୍ଡି ଖଲାସା କିମ୍ବା ପ୍ରତ୍ୟାପଣ ଅର୍ଥ 26 ଫେବୃଆରୀ 2019 ସୁଦ୍ଧା ଶେଷ ହେବା ଉଚିତ୍ ।

କାର୍ଯ୍ୟକାରୀ ସଂସ୍ଥାମାନଙ୍କୁ ଠିକ୍ ସମୟରେ ପାଣ୍ଡି ମଞ୍ଜୁର କରିବା ଦ୍ୱାରା ବ୍ୟୟର କ୍ଷାପ୍ରତାକୁ ଏଡ଼ାଇ ଦିଆଯାଇ ପାରିବ । ମଞ୍ଜୁରୀ ଆଦେଶଗୁଡ଼ିକର ସମାକ୍ଷା କରିବା ସମୟରେ ଏହା ଅବଗତ ହେଲା ଯେ, ସରକାର ମାର୍ଚ୍ଚ 2019 ଶେଷ ସମ୍ପାଦନେ ଛଅଟି ବିଭାଗର ବିଭିନ୍ନ ପରିକଳ୍ପନାର କାର୍ଯ୍ୟାନୁଷ୍ଠାନ ପାଇଁ 165.21 କୋଟି ଟଙ୍କା ଖଲାସ କରାଯାଇଥିଲା ଯାହା **ପରିଶିଷ୍ଟ 2.10** ରେ ପ୍ରଦତ୍ତ ହେଲା । ଏଥିରୁ 44.06 କୋଟି ଟଙ୍କା 30 ମାର୍ଚ୍ଚ 2019 ରେ ଖଲାସ କରାଯାଇଥିଲା । ଯାହାର ବିଶଦ ସାରଣୀ 2.6 ରେ ଦିଆଯାଇଛି । ଆର୍ଥିକ ବର୍ଷ 2018-19 ରେ ଏହି ପାଣ୍ଡିର ସଦୁପଯୋଗ ହେବାର ସମ୍ଭାବନା ନଥିଲା ।

ସାରଣୀ 2.6: ବିଭାଗ ଅନୁଯାୟୀ 30-03-2019 ସୁଦ୍ଧା ପାଣ୍ଠିର ଖଲାସ

(କୋଟି ଟଙ୍କାରେ)

କ୍ର. ସଂ.	ବିଭାଗ ନାମ	ଉଦ୍ଦେଶ୍ୟ	ତାରିଖ	ପରିମାଣ	ମୋଟ ବିଭାଗ ଅନୁଯାୟୀ 1
1	ସ୍ୱାସ୍ଥ୍ୟ ଓ ନଗର ଉନ୍ନୟନ	ନବଯୋଗ୍ୟ ଏବଂ ସହର ରୂପାନ୍ତରଣ ପାଇଁ ଅଟଳ ମିଶନ(ଅମୃତ) ଅଧିକ ରାଜ୍ୟ ଅଂଶ	30/03/2019	2.62	16.39
		ଅମୃତ ଅଧୀନରେ ରାଜ୍ୟ ଅଂଶ	30/03/2019	10.00	
		ଅମୃତ ଅଧିନରେ ରାଜ୍ୟ ଅଂଶ	30/03/2019	3.77	
2	ମହିଳା ଓ ଶିଶୁ କଲ୍ୟାଣ	ଅଙ୍ଗନବାଡ଼ିର ଚାକିରୀ ଓ ସଚେତନା / ପ୍ରଶିକ୍ଷଣ ପାଇଁ ବକେୟା / ପ୍ରଶିକ୍ଷଣ ମୂଲ୍ୟ	30/03/2019	0.03	0.09
		ଅଙ୍ଗନବାଡ଼ିର ସଚେତନା ପ୍ରଶିକ୍ଷଣ ପାଇଁ	30/03/2019	0.06	
3	କୃଷି ଓ କୃଷକ ସଶକ୍ତିକରଣ	କେନ୍ଦ୍ରୀୟ ପ୍ରାୟୋଜିତ କାର୍ଯ୍ୟକ୍ରମ (ସିଏସ୍‌ପି) ପ୍ରଧାନ ମନ୍ତ୍ରୀ କୃଷି ସିଆଇ(ପିଏମ୍‌କେଏସ୍‌ଡ୍ୱାଇ) ଅଧିକ ଶସ୍ୟ ପାଇଁ ବିହୁଟିଏ	30/03/2019	11.33	27.25
		କେନ୍ଦ୍ରୀୟ ଯୋଜନା ପିଏମ୍‌କେଏସ୍‌ଡ୍ୱାଇ ଅଧୀନରେ ଅଧିକ ଶସ୍ୟ ପାଇଁ ବିହୁଟିଏ	30/03/2019	8.48	
		ପୋଷଣାୟ ରୁଦ୍ଧି ପାଇଁ ଜାତୀୟ ଲକ୍ଷ୍ୟର କାର୍ଯ୍ୟାନୁଷ୍ଠାନ (ଏଏସ୍‌ଏସ୍‌ଏସ୍) ପାଇଁ	30/03/2019	0.97	
		ଏନ୍‌ଏସ୍‌ଏସ୍‌ଏସ୍ ର କାର୍ଯ୍ୟାନୁଷ୍ଠାନ ପାଇଁ	30/03/2019	0.26	
		ସିଏସ୍‌ପି ଅଧୀନରେ (ଆଇଡବ୍ଲ୍ୟୁଏମ୍‌ପି) (ଜଳ ଛାୟା ଉନ୍ନୟନ କମିଶନ)	30/03/2019	5.18	
		ସିଏସ୍‌ପି ଅଧୀନରେ (ଆଇଡବ୍ଲ୍ୟୁଏମ୍‌ପି) ଏକାକୃତ ଜଳଛାୟା ପରିଚାଳନା କାର୍ଯ୍ୟକ୍ରମ (ଜଳ ଛାୟା ଉନ୍ନୟନ କମିଶନ)	30/03/2019	1.03	
4	ମାଧ୍ୟମିକ ଶିକ୍ଷା	138 ଟି ବ୍ଲକ୍ ଅନୁଦାନ ମଦ୍ରାସାର କର୍ମଚାରୀମାନଙ୍କ ଦରମା ପ୍ରଦାନ ନିମନ୍ତେ	30/03/2019	0.05	0.33
		ବେସରକାରୀ ସହାୟତା ପ୍ରାପ୍ତ କର୍ମଚାରୀମାନଙ୍କ ଦରମା ପ୍ରଦାନ ନିମନ୍ତେ	30/03/2019	0.10	
		151 ଓ 73 ବେସରକାରୀ ସହାୟତା ପ୍ରାପ୍ତ ସଂସ୍କୃତ ଚୋଲର କର୍ମଚାରୀମାନଙ୍କ ଦରମା ପ୍ରଦାନ ନିମନ୍ତେ	30/03/2019	0.16	
		ଅଧିକୃତ ବେସରକାରୀ ସହାୟତା ପ୍ରାପ୍ତ ସଂସ୍କୃତ ଚୋଲକୁ ପ୍ରଦାନ ନିମନ୍ତେ	30/03/2019	0.02	
			ମୋଟ	44.06	

ଉତ୍ସ : ସଂପୂର୍ଣ୍ଣ ବିଭାଗ ମାନଙ୍କ ଠାରୁ ପ୍ରାପ୍ତ ହୋଇଥିବା ମଂଜୁରୀ ଆଦେଶ

ଉପର ସାରଣୀରୁ ସୁସ୍ପଷ୍ଟ ହେଲା ଯେ, ମୋଟ ଖଲାସ ଅର୍ଥର 61.85 ପ୍ରତିଶତ (27.25 କୋଟି ଟଙ୍କା) କୃଷି ଓ କୃଷକ ସଶକ୍ତିକରଣ ବିଭାଗ ବାବଦରେ ଅଛି । ଆର୍ଥିକ ବର୍ଷ ଶେଷ ଦିନରେ ଅର୍ଥ କଲାସ ସୂଚାଇଲା ଯେ ମୁଖ୍ୟତଃ ବଜେଟ୍ ବ୍ୟବସ୍ଥାରେ ଥିବା ରାଶିକୁ ସମ୍ପୂର୍ଣ୍ଣ ରୂପେ ଶେଷ ପାଇଁ ପାଣ୍ଠି ଖଲାସ କରାଯାଇଥିଲା ।

### 2.3 ଆକସ୍ମିକ ପାଣ୍ଠିରୁ ଅଗ୍ରାମ

ଓଡ଼ିଶା ଆକସ୍ମିକ ପାଣ୍ଠି ଅଧିନିୟମ 1967 ଅନୁସାରେ ରାଜ୍ୟ ଆକସ୍ମିକ ପାଣ୍ଠି ପ୍ରତିଷ୍ଠା ହୋଇଥିଲା । ବ୍ୟବସ୍ଥାପକ ପ୍ରାଧିକରଣ ଅର୍ପଣ ପର୍ଯ୍ୟନ୍ତ ଅଦୃଷ୍ଟପୂର୍ବ ଏବଂ ଉଦ୍‌ଗମଣୀୟ ଖର୍ଚ୍ଚର ଭରଣା ପାଇଁ ଆକସ୍ମିକ ପାଣ୍ଠିରୁ ଅଗ୍ରାମ ନିଆଯାଏ, ଯାହାର ସ୍ତରୀତ ଅବସ୍ଥାନୀୟ ।

ଅଦୃଷ୍ଟପୂର୍ବ ଖର୍ଚ୍ଚର ଭରଣା ପାଇଁ ଆକସ୍ମିକ ପାଣ୍ଠି ଏକ ପ୍ରକାର ହେବ ଯାହାର ଅନୁମୋଦନ ବିଧାନସଭାର ବିଚାରାଧୀନ । ପରେ ଏହା ଭରଣା ହୁଏ । 1 ଅପ୍ରେଲ 2018 ରେ ଓଡ଼ିଶା ଆକସ୍ମିକ ପାଣ୍ଠିର ପିଣ୍ଡ 400 କୋଟି ଟଙ୍କା ଥିଲା । 2018-19 ରେ ଓଡ଼ିଶା ଆକସ୍ମିକ ପାଣ୍ଠି ସଂଶୋଧିତ ଅଧାଦେଶ ଦ୍ୱାରା ସରକାର ଆକସ୍ମିକ ପାଣ୍ଠି ପିଣ୍ଡକୁ ଅସ୍ତାୟୀ ଭାବେ ଯଥାକ୍ରମେ ଜୁଲାଇ 2018 ଏବଂ ଜାନୁଆରୀ 2019 ରେ 1000 କୋଟି ଟଙ୍କା (ଓଡ଼ିଶା ଅଧାଦେଶ ସଂଖ୍ୟା 1/2018 ଦ୍ୱାରା 1400 କୋଟି ଟଙ୍କାକୁ ବୃଦ୍ଧି) ଏବଂ 1200 କୋଟି ଟଙ୍କା (ଓଡ଼ିଶା ଅଧାଦେଶ ସଂଖ୍ୟା 1/2019 ଦ୍ୱାରା 1600 କୋଟି ଟଙ୍କାକୁ ବୃଦ୍ଧି) କୁ ବୃଦ୍ଧି କଲେ । ଯାହାହେଉ ନିର୍ଦ୍ଧାରିତ ସମୟ (ବିଧାନ ସଭା ପୁନର୍ବାର ଏକାଠି ହେବାର ଛଅ ସପ୍ତାହ) ମଧ୍ୟରେ ଉଭୟ ଘଟଣାରେ ରାଜ୍ୟ ସରକାର ରାଜ୍ୟ ବିଧାନ ସଭାରେ ଆକସ୍ମିକ ପାଣ୍ଠି ସଂଶୋଧିତ ବିଲକୁ ଉପସ୍ଥାପନା କରାଇବାରେ ବିଫଳ ହେଲେ । ପୁନଶ୍ଚ ସରକାର ଆକସ୍ମିକ ପାଣ୍ଠିରୁ ସରକାର 2197.87 କୋଟି ଟଙ୍କା ଉଠାଇଥିଲେ, ଯହିଁରୁ 1440.22 କୋଟି ଟଙ୍କା ଅଣଭରଣାକୁ ଛାଡ଼ି 757.65 କୋଟି ଟଙ୍କା ଭରଣା ହୋଇଥିଲା । ଏହି ଅଣଭରଣା ହୋଇଥିବା ପରିମାଣରୁ 1244.66 କୋଟି ଟଙ୍କା (86.42 ପ୍ରତିଶତ) ଜାବିକା ଓ ଆୟବୃଦ୍ଧି କୃଷକ ସହାୟତା (କାଳିଆ) ଯୋଜନା ପାଇଁ ବ୍ୟବହୃତ ହୋଇଥିଲା । 2018-19 ରେ ଓଡ଼ିଶା ଆକସ୍ମିକ ପାଣ୍ଠିକୁ 1440.22 କୋଟି ଟଙ୍କା ଅଣଭରଣା ହେବା ଦ୍ୱାରା ବିଭୀୟ ନିଅଣ୍ଟକୁ କମ୍ ଦେଖାଇବା ଏବଂ ରାଜସ୍ୱ ବଳକାକୁ ସମପରିମାଣ ଅଧିକ ଦେଖାଇବାର ପ୍ରଭାବ ପଡ଼ିଲା ।

ରାଜ୍ୟ ସରକାର (ମଇ 2020) ରେ ଦର୍ଶାଇଲେ ଯେ ଜାତୀୟ ନିର୍ବାଚନ ଯୋଗୁଁ ଅଧାଦେଶ ଶେଷ ହେବା ପରେ 2018-19 ରେ ଓଡ଼ିଶା ବିଧାନ ସଭା ଅନୁଷ୍ଠିତ ହୋଇପାରି ନଥିଲା । ଫଳରେ, 2018-19 ରେ ଅଗ୍ରାମକୁ ଭରଣା କରିବା ସମ୍ଭବ ନଥିଲା । ଯାହାହେଉ, ନୂଆ ସରକାର ଗଠନ ହେବାର ପରେ ପରେ ଉକ୍ତ ଅଗ୍ରାମ 2019-20 ରେ ପରବର୍ତ୍ତୀ ବିଧାନ ସଭାରେ ଅଧିବେଶନରେ ଭରଣା ହେଲା ।

ଘଟଣା ଏହା ରହିଲା ଯେ 2018-19 ଶେଷ ସୁଦ୍ଧା ଅଗ୍ରାମ ଅଣଭରଣା ହେବା ଦ୍ୱାରା 2018-19 ବର୍ଷ ପାଇଁ ରାଜସ୍ୱ ବଳକା ଅଧିକ ଏବଂ ବିଭୀୟ ନିଅଣ୍ଟ 1440.22 କୋଟି ଟଙ୍କା ହେଲା ।

### 2.4 ରୋକଡ଼ ପରିଚାଳନା ପଦ୍ଧତି ଏବଂ ଖର୍ଚ୍ଚର ଭିତ୍ତି

ରୋକଡ଼ ପରିଚାଳନା ପଦ୍ଧତିରେ ସମୟାନୁଯାୟୀ ବଜେଟର ଅନୁଦାନ ଖର୍ଚ୍ଚ କରିବା ପାଇଁ ଓଡ଼ିଶା ସରକାର 2018-19 ବର୍ଷ ପାଇଁ, ଓଡ଼ିଶା ବିଭାଗୀୟ ଦାୟିତ୍ୱ ଓ ବଜେଟ୍ ପରିଚାଳନା ଅଧିନିୟମର ଧାରା 8 ର ଉପଧାରା-1(କ) 2016 ଅନୁସାରେ 20 ଟି ବିଭାଗରେ ରୋକଡ଼ ପରିଚାଳନା ପଦ୍ଧତି କାର୍ଯ୍ୟାନୁିତ କରିଥିଲେ ।

ରୋକଡ଼ ପରିଚାଳନା ପଦ୍ଧତିରେ ଖର୍ଚ୍ଚର ନିୟମାବଳୀ 2018-19 ଅନୁସାରେ ଖର୍ଚ୍ଚର ସ୍ରୋତ ସମାନ ଭାବରେ ହେବା ଉଚିତ୍ । ଅର୍ଥ ବିଭାଗର ଅନୁଦେଶ 30 ଅପ୍ରେଲ 2018 ଅନୁଯାୟୀ, ବଜେଟ୍ ପ୍ରାବଧାନରେ ଖର୍ଚ୍ଚର ସ୍ତର ତୃତୀୟ ଡ୍ରୈମାସିକ ସୁଦ୍ଧା ଅଠକଳ ବ୍ୟବସ୍ଥାର 60 ପ୍ରତିଶତରୁ କମ୍ ହେବା ଉଚିତ୍ ନୁହେଁ ଏବଂ ମାର୍ଚ୍ଚ ମାସରେ ତାହା 15 ପ୍ରତିଶତରୁ ଅଧିକ ହେବା ଉଚିତ୍ ନୁହେଁ ।

2018-19 ବର୍ଷରେ ରୋକଡ଼ ପରିଚାଳନା ପାଇଁ 20 ଟି ବିଭାଗରେ କାର୍ଯ୍ୟାନୁଷ୍ଠାନ ହୋଇଥିଲା । ଏହି 20 ଟି ବିଭାଗ ମଧ୍ୟରୁ 13 ଟି ବିଭାଗ<sup>12</sup> 60 ପ୍ରତିଶତରୁ ନିମ୍ନତମ ଅର୍ଥ ଅଟକଳ ବ୍ୟବସ୍ଥାର ଶେଷ ତ୍ରୈମାସିକରେ ଖର୍ଚ୍ଚ କରିଥିଲେ । ଅତି କ୍ଷୁଦ୍ର, କ୍ଷୁଦ୍ର, ମଧ୍ୟମ ଉଦ୍ୟୋଗ ବିଭାଗ ଅଟକଳ ବ୍ୟବସ୍ଥାର 28.03 ପ୍ରତିଶତ ତୃତୀୟ ତ୍ରୈମାସିକର ଶେଷ ଭାଗରେ ଉପଯୋଗ କରିଥିଲେ । ସେହିପରି ଭାବରେ, ମାର୍ଚ୍ଚ 2019 ରେ ସାତଟି ବିଭାଗ<sup>13</sup> ମୂଳ ବଜେଟ ବ୍ୟବସ୍ଥାର 15 ପ୍ରତିଶତରୁ ଅଧିକ ଖର୍ଚ୍ଚ କରିଥିଲେ । ପରିସର ମାତ୍ର 16.76 ରୁ 20.93 ପ୍ରତିଶତ ପର୍ଯ୍ୟନ୍ତ ଯାହା ସାରଣୀ 9.9 ରେ ଦର୍ଶାଗଲା ।

ସାରଣୀ 2.7: ରୋକଡ଼ ପରିଚାଳନାର ପଛପିଠ ବିଶ୍ଳେଷଣ

(କୋଟି ଟଙ୍କାରେ)

କ୍ର. ସଂ	ଅନୁଦାନ ସଂଖ୍ୟା / ବିଭାଗର ନାମ	ମୂଳ ଅଟକଳ	ଅପ୍ରେଲ-ଡିସେମ୍ବର 2018		ମାର୍ଚ୍ଚ 2019 (ପ୍ରାଥମିକ)	
			ପ୍ରଥମ ତ୍ରୈମାସିକ ଖର୍ଚ୍ଚ	ଖର୍ଚ୍ଚର ପ୍ରତିଶତ	ମାସିକ ଖର୍ଚ୍ଚ	ଖର୍ଚ୍ଚର ପ୍ରତିଶତ
<b>ନିମ୍ନ ବିଭାଗ ଗୁଡ଼ିକ ଧାରାକୁ ଅନୁସରଣ କରିଥିଲେ</b>						
1	9- ଶାନ୍ତ୍ୟ ଯୋଗାଣ ଓ ଖାଉଟି କଲ୍ୟାଣ	1,149.67	770.88	67.05	16.32	1.42
2	12- ସ୍ୱାସ୍ଥ୍ୟ ଓ ପରିବାର କଲ୍ୟାଣ	6,181.96	3,941.51	63.76	712.66	11.53
3	13- ଗୃହ ଓ ନଗର ଉନ୍ନୟନ	5,181.98	3,367.21	64.98	402.96	7.78
4	19- ଶିଳ୍ପ	337.50	231.33	68.54	0.60	0.18
5	28- ଗ୍ରାମ୍ୟ ଉନ୍ନୟନ	5,584.46	4,024.13	72.06	812.13	14.54
6	30- ଶକ୍ତି	1,983.54	1,471.03	74.16	260.27	13.12
7	33- ମହ୍ୟ ଓ ପଶୁସମ୍ପଦ ବିକାଶ	897.43	564.21	62.87	57.49	6.41
8	36- ମହିଳା ଏବଂ ଶିଶୁ ବିଭାଗ	3,448.32	2,183.30	63.31	360.29	10.45
9	39- କୌଶଳ ବିକାଶ ଓ ବୈଷୟିକ ଶିକ୍ଷା	626.75	452.64	72.22	78.76	12.57
10	41- ସାମାଜିକ ସୁରକ୍ଷା ଓ ଭିନ୍ନସମ ସଶକ୍ତିକରଣ	2,562.54	1,742.89	68.01	308.99	12.06
<b>ନିମ୍ନ ବିଭାଗ ଗୁଡ଼ିକ ଧାରାକୁ ଅନୁସରଣ କରିନଥିଲେ</b>						
11	7- ପୂର୍ବ	4,272.88	2,725.47	63.78	721.40	16.88
12	10- ବିଦ୍ୟାଳୟ ଓ ଗଣ ଶିକ୍ଷା	14,527.10	9,700.19	66.77	2,434.88	16.76
13	11- ଅନୁସୂଚିତ ଜନଜାତି, ଜାତି ବିକାଶ ଓ ସଂଖ୍ୟାଲଘୁ, ପଛୁଆ ବର୍ଗ କଲ୍ୟାଣ	3,415.05	1,861.98	54.52	670.12	19.62
14	17- ପଂଚୟତି ରାଜ ଏବଂ ପାନୀୟ ଜଳ	13,734.35	12,606.80	91.79	2,098.82	15.28
15	20- ଜଳସମ୍ପଦ	10,221.33	4,616.76	45.17	1,474.99	14.43
16	22- ଜଙ୍ଗଲ ଓ ପରିବେଶ	810.45	483.05	59.60	140.63	17.35
17	23- କୃଷି ଓ କୃଷକ ସଶକ୍ତିକରଣ	4,718.66	2,143.20	45.42	348.44	7.38
18	31- ହସ୍ତତନ୍ତ, ବୟନ ଏବଂ ହସ୍ତଶିଳ୍ପ	190.83	95.28	49.93	38.12	19.98
19	38- ଉଚ୍ଚ ଶିକ୍ଷା	2,294.17	1,204.99	52.52	480.13	20.93
20	40- ଅଣ୍ଡ, କ୍ଷୁଦ୍ର ଏବଂ ମଧ୍ୟମ ଉଦ୍ୟୋଗ	212.58	59.58	28.03	8.24	3.88

ଉତ୍ସ : ମାସିକ ବିନିଯୋଗର ହିସାବ ରିପୋର୍ଟ ଡିସେମ୍ବର 2018 ଏବଂ ମାର୍ଚ୍ଚ (ପ୍ରାଥମିକ) 2019

<sup>12</sup> କ୍ରମିକ ସଂଖ୍ୟା..1,2,3,5,6,7,8, 12,13,15,16,18 & 20 of ସାରଣୀ 2.6.

<sup>13</sup> କ୍ରମିକ ସଂଖ୍ୟା..1,3,4,7,10,14 & 17 of ସାରଣୀ 2.6.



ଏହା ଉପରୋକ୍ତ ସାରଣୀରୁ ଅନୁମେୟ ଯେ, 20 ବିଭାଗ ମଧ୍ୟରୁ କେବଳ 10ଟି ବିଭାଗ (କ୍ର.ସଂ. 1-10) ବଜେଟ ଅନୁଦାନକୁ ରୋକଡ଼ ପରିଚାଳନା ପଦ୍ଧତି ଅନୁସାରେ ସମୟାନୁସାରେ ଖର୍ଚ୍ଚ କରିବାର ଗାଇଡ଼ଲାଇନକୁ ଅନୁସରଣ କରିଥିଲେ ।

**2.4.1. ଖର୍ଚ୍ଚର ବହୁଳତା**

ଓଡ଼ିଶା ବଜେଟ୍ ମାନୁଆଲ ନିୟମ 147 ଅନୁସାରେ ଆର୍ଥିକ ବର୍ଷର ଶେଷ ମାସରେ ଖର୍ଚ୍ଚର ବହୁଳତା ଆର୍ଥିକ ନିୟମର ଅବମାନନା ଅଟେ, ଯାହାକୁ ପରିହାର କରିବା ଉଚିତ୍ । ଏହାକୁ ବ୍ୟତିକ୍ରମ କରି 10 ବିଭାଗର 18 ଟି ଯୋଜନାରେ (ଉପଖଣ୍ଡ) ଯେଉଁଥିରେ ମାର୍ଚ୍ଚ 2019 ସୁଦ୍ଧା ସମସ୍ତ ବ୍ୟୟର (484.58 କୋଟି ଟଙ୍କା) 100 ପ୍ରତିଶତ ଖର୍ଚ୍ଚ ହୋଇଥିଲା । ପରିଶିଷ୍ଟ 2.11 ରେ ବିଶଦ ବିବରଣ ଦିଆଗଲା ।

ମାର୍ଚ୍ଚ ମାସରେ ଅଧିକ ପ୍ରତିଶତ ଖର୍ଚ୍ଚ ଏକ ଆର୍ଥିକ ବର୍ଷର ଶେଷ କାର୍ଯ୍ୟ ଦିବସରେ ସୂଚିତ କରାଯାଏ ଯେ ବର୍ଷ ମଧ୍ୟରେ ଏଖ ରୂପ ଭାବରେ ଖର୍ଚ୍ଚ ଯାହାକି ବଜେଟ୍ ନିୟନ୍ତ୍ରଣର ପ୍ରାଥମିକ ଆବଶ୍ୟକତା ବଜାୟ ରଖିନଥିଲେ । ଏହା 10 ଟି ବିଭାଗର ଅର୍ଥ ପରିଚାଳନା ପଦ୍ଧତିର ବିଫଳତାକୁ ଦର୍ଶାଉଛି । .

**ସୁପାରିଶ 8:** ରାଜ୍ୟ ସରକାର ନିୟମକୁ ଲାଗୁ କରିବା ପାଇଁ ସୁନିଶ୍ଚିତ କରିବା ଉଚିତ୍ ଯେ, ବଜେଟ୍ ଅନୁଦାନ ଗୁଡ଼ିକ ସଂପୂର୍ଣ୍ଣ ଭାବେ ଉପଯୋଗ ହେଉଛି ଏବଂ ଆର୍ଥିକ ବର୍ଷର ଶେଷ ଭାଗରେ ଦୃଢ଼ ଖର୍ଚ୍ଚକୁ ନିୟନ୍ତ୍ରଣ କରେ ।

**2.5 ବକ୍ଷାଯାଇଥିବା ଅନୁଦାନର ସମୀକ୍ଷା**

ଦୁଇଟି ବିଭାଗ (କ) ଅନୁଦାନ ସଂଖ୍ୟା -13:- ଗୃହ ଏବଂ ନିଗର ଉନ୍ନୟନ ବିଭାଗ (ଖ) ଅନୁଦାନ ସଂଖ୍ୟା 20 :-ଜଳ ସମ୍ପଦ ବିଭାଗ ର ବିସ୍ତୃତ ଯାଂଚର ଅଡ଼ିଟ କରା ହେଲା । ମୋଟ ସ୍ତରରେ ଉଭୟ ଅନୁଦାନର ସଂଚୟ ଥିଲା ।

ଏହି ପ୍ରସଂଗ କ୍ରମେ ଅଡ଼ିଟରେ ଫଳାଫଳ ନିମ୍ନରେ ଆଲୋଚନା କରାଗଲା ।

**2.5.1 ଗୃହ ଓ ନଗର ଉନ୍ନୟନ ବିଭାଗ (ଅନୁଦାନ ସଂଖ୍ୟା-13)**

ଗୃହ ଓ ନଗର ଉନ୍ନୟନ ବିଭାଗର ବଜେଟ୍ ନିୟନ୍ତ୍ରଣ ପ୍ରଣାଳିକୁ ଯାଞ୍ଚ କରାଗଲା । 2016-17 ରୁ 2018-19 ମଧ୍ୟରେ ବର୍ଷ ଅନୁଯାୟୀ ବଜେଟ୍ ବ୍ୟବସ୍ଥା (ଉଭୟ ମୂଳ ଓ ଅନୁପୁରକ) ଏବଂ ରାଜସ୍ୱ ଓ ପୁଞ୍ଜିଗତ ବିଭାଗ ଅଧିନରେ ସମସ୍ତ ଖର୍ଚ୍ଚ ବିବରଣୀ ସାରଣୀ-2.8 ରେ ଦର୍ଶାଗଲା ।

ସାରଣୀ 2.8: 2016-17 ରୁ 2018-19 ମଧ୍ୟରେ ବଜେଟ୍ ପଦ୍ଧତି ଏହାର ବ୍ୟୟ

(କୋଟି ଟଙ୍କାରେ)

		2016-17	2017-18	2018-19
ରାଜସ୍ୱ ବ୍ୟୟ (ଅନୁମୋଦିତ ଓ ଭାରିତ)	ମୂଳ	2,899.22	3,647.31	4,421.19
	ଅନୁପୁରକ	38.27	498.03	530.95
	ସମୁଦାୟ ବ୍ୟବସ୍ଥା	2,937.49	4,145.34	4,952.14
	ସମୁଦାୟ ବ୍ୟୟ	2,486.25	3,716.29	3,773.20
	ସଂଚୟ	451.24	429.05	1,178.93
	ପ୍ରତ୍ୟାପଣ	436.78	496.75	1,153.13
	ସମୁଦାୟ ବ୍ୟବସ୍ଥା ତୁଳନାରେ ସଂଚୟର ପ୍ରତିଶତ	15.36	10.35	23.81
	ମୂଳ	464.88	845.00	760.79
	ଅନୁପୁରକ	121.00	171.80	83.00

		2016-17	2017-18	2018-19
ପୁଞ୍ଜିଗତ ବ୍ୟୟ (ଅନୁମୋଦିତ ଓ ଭାରିତ)	ସମୁଦାୟ ବ୍ୟୟ	585.88	1,016.80	843.79
	ସମୁଦାୟ ବ୍ୟୟ	589.51	966.98	767.55
	ସଂଚୟ	(-) 3.63	49.82	76.25
	ପ୍ରତ୍ୟାପଣ	3.22	53.02	75.26
	ସମୁଦାୟ ବ୍ୟୟ ଚାଳନାରେ ସଂଚୟର ପ୍ରତିଶତ	-	4.90	9.04

ଉତ୍ସ : ଓଡ଼ିଶା ସରକାରଙ୍କ 2016-17 ରୁ 2018-19 ଅବଧିର ବିନିଯୋଗ ହିସାବ

ପୁନଶ୍ଚ, ଅନୁଦାନର ରାଜସ୍ୱ ବିଭାଗରେ 2016-17 ଅବଧିରେ ମୋଟ ବ୍ୟୟ ଚାଳନାରେ ସଂଚୟ 15.36 ପ୍ରତିଶତ ଥିବା ସ୍ତରକୁ, 2018-19 ରେ ତାହା 8.45 ପ୍ରତିଶତକୁ ବୃଦ୍ଧି ଘଟି ଥିଲା । ପୁଞ୍ଜିଗତ ବିଭାଗରେ 2016-17 ଅବଧିରେ ମୋଟ ବ୍ୟୟ ଚାଳନାରେ ସଂଚୟ 2018-19 ରେ 4.14 ପ୍ରତିଶତ ବୃଦ୍ଧି ଘଟିଥିଲା । ଏହା ବିଭାଗର ଗୁରୁତ୍ୱ ବୃଦ୍ଧି ପ୍ରମାଣକୁ ଦର୍ଶାଉଥିଲା ।

### 2.5.1.1 ଅନାବଶ୍ୟକ/ ଅତ୍ୟଧିକ ଅନୁପୂରକ ବ୍ୟୟ

530.95 କୋଟି ଟଙ୍କାର ରାଜସ୍ୱ ଅନୁମୋଦିତ ବିଭାଗ ଅଧିନରେ କରାଯାଇଥିବା ଅନୁପୂରକ ବ୍ୟୟ କରିବାର ଅନାବଶ୍ୟକ ଥିଲା କାରଣ ପ୍ରକୃତ ବ୍ୟୟ (3771.65 କୋଟି ଟଙ୍କା) ମୂଳ ବ୍ୟୟ (4,418.67 କୋଟି ଟଙ୍କା) ଠାରୁ କମ୍ ଥିଲା । ସେହିଭଳି ପୁଞ୍ଜିଗତ ଅନୁମୋଦିତ ବିଭାଗ ଅଧିନରେ 83.00 କୋଟି ଟଙ୍କାର ଅନୁପୂରକ ବ୍ୟୟ କରାଯାଇଥିବା ସ୍ତରକୁ 76.25 କୋଟି ଟଙ୍କାର ଅତ୍ୟଧିକ ବ୍ୟୟ ପ୍ରମାଣିତ ହୋଇଥିଲା (ସାରଣୀ 2.9) ।

ସାରଣୀ 2.9 ଅନାବଶ୍ୟକ/ ଅତ୍ୟଧିକ ଅନୁପୂରକ ବ୍ୟୟ

(କୋଟି ଟଙ୍କାରେ)					
କ୍ର. ସଂ	ମୁଖ୍ୟ ଶୀର୍ଷକ	ମୂଳ ବ୍ୟୟ	ମୋଟ ପ୍ରାପ୍ତି ଅନୁପୂରକ ଅନୁଦାନ	ପ୍ରକୃତ ବ୍ୟୟ	ସଂଚୟ
ଅନାବଶ୍ୟକ ଅନୁପୂରକ ବ୍ୟୟ					
1	ରାଜସ୍ୱ (ଅନୁମୋଦିତ)	4,418.67	530.95	3,771.65	1,177.97
“ପିଏମ୍‌ଏସ୍‌ଏଲ୍ ଅର୍ବିନ୍” ଅଧିନରେ 300 କୋଟି ଟଙ୍କାର ଅନୁପୂରକ ବ୍ୟୟ ମିଳିଥିଲା ।					
ଅତ୍ୟଧିକ ଅନୁପୂରକ ବ୍ୟୟ					
2	ପୁଞ୍ଜି (ଅନୁମୋଦିତ)	760.70	83.00	767.45	76.25
ଶୁବନେଶ୍ୱର-କଟକ ଏକତ୍ରୀକୃତ ନର୍ଦ୍ଦମା ଓ ପରିମଳ ଯୋଜନା ପାଇଁ ଜେବିଆଇସି, ଜାପାନ ଦ୍ୱାରା ସହାୟତା ପ୍ରାପ୍ତ ଲାଭ 36.60 କୋଟି ଟଙ୍କାର ଅନୁପୂରକ ବ୍ୟୟ ମିଳିଥିଲା ।					

ଉତ୍ସ : ଓଡ଼ିଶା ସରକାରଙ୍କ ବିଭାଗ ବ୍ୟୟ 2018-19

### 2.5.1.2. କମ୍ / ଅତ୍ୟଧିକ ସଂଚୟର ପ୍ରତ୍ୟାପଣ/ ବିଳମ୍ବିତ ପ୍ରତ୍ୟାପଣ

ଅର୍ଥ ବିଭାଗ ଅଣ ବିନିଯୋଗ ଅନୁଦାନକୁ 28 ଫେବୃଆରୀ 2019 ଦିନ କିମ୍ବା ତା’ ପୂର୍ବରୁ ଫେରାଇ ଦେବାକୁ ସମସ୍ତ ବିଭାଗ ଗୁଡ଼ିକୁ ନିର୍ଦ୍ଦେଶ ନାମା ଜାରି କରିଥିଲେ (07 ଫେବୃଆରୀ 2019) ।

ଗୃହ ଏବଂ ପୌର ଉନ୍ନୟନ ବିଭାଗ ରାଜସ୍ୱ ବିଭାଗ ଅଧିନରେ 2016-17 ରେ 14.46 କୋଟି ଟଙ୍କା କମ୍ ଏବଂ 2018-19 ରେ 25.80 କୋଟି ଟଙ୍କା ଅଧିକ ଅନୁଦାନ ଫେରାଇ ଥିଲେ ଯାହାର ସବିଶେଷ ବିବରଣୀ ସାରଣୀ 2.8 ରେ ପ୍ରଦତ୍ତ ।

ସେହିପରି ପୁଞ୍ଜିଗତ ବିଭାଗ ଅଧିନରେ 2018-19 ବର୍ଷରେ 76.25 କୋଟି ଟଙ୍କା ଅନୁଦାନର ସଞ୍ଚୟ ଥିବା ବେଳେ ବିଭାଗ 75.26 କୋଟି ଟଙ୍କା ଫେରସ୍ତ କରିଥିଲେ ଏବଂ 2017-18 ରେ 49.82 କୋଟି ଟଙ୍କା ଅନୁଦାନର ସଞ୍ଚୟ ହୋଇଥିବା ବେଳେ ବିଭାଗ 53.02 କୋଟି ଟଙ୍କା ଫେରସ୍ତ କରିଥିଲେ । 2016-17 ରେ କୌଣସି ସଞ୍ଚୟ ନଥାଇ, ବିଭାଗ 3.22 କୋଟି ଟଙ୍କା ଫେରସ୍ତ କରିଥିଲେ ।

ପୁନଶ୍ଚ, ଅର୍ଥ ବିଭାଗ ଦ୍ୱାରା ଜାରି ନିର୍ଦ୍ଦେଶନାମା ବିରୋଧରେ 2018-19 ବର୍ଷରେ ବିଭାଗର ସମୁଦାୟ ସଞ୍ଚୟ 1,255.18 କୋଟି ଟଙ୍କା ମଧ୍ୟରୁ 1,228.39 କୋଟି ଟଙ୍କା (1,153.13 କୋଟି ଟଙ୍କା ରାଜସ୍ୱ ଭାଗ ଅଧିନରେ ଏବଂ 75.26 କୋଟି ଟଙ୍କା ପୁଞ୍ଜି ଭାଗ ଅଧିନରେ) ଶେଷ କାର୍ଯ୍ୟ ଦିବସରେ ଫେରସ୍ତ କରିଥିଲେ ।

ଏହା ଦର୍ଶାଉଥିଲା ଯେ ନିୟନ୍ତ୍ରଣ ଅଧିକାରୀମାନେ ଓଡ଼ିଶା ବଜେଟ୍ ମାନୁଆଲ୍ ଓ ସରକାରୀ ନିୟମାବଳୀରେ ନିର୍ଦ୍ଧାରିତ ବଜେଟ୍ ନିୟନ୍ତ୍ରଣ ନିୟମ ଅନୁଯାୟୀ ବ୍ୟୟ ଧାରାକୁ ଯାଞ୍ଚ କରିବାରେ ବିଫଳ ହୋଇଥିଲେ ।

**2.5.1.3 ମାତ୍ରାଧିକ ଫେରସ୍ତ (20 କୋଟି ଟଙ୍କା ଏବଂ ଅଧିକ ପ୍ରତି କ୍ଷେତ୍ରରେ)**

ବିଭାଗ ଦ୍ୱାରା କାର୍ଯ୍ୟକାରୀ ହେଉଥିବା ଯୋଜନା ପରିପ୍ରେକ୍ଷାରେ ଅତ୍ୟଧିକ ସଞ୍ଚୟ କିମ୍ବା କମ୍ କାର୍ଯ୍ୟ କରିବାର ତାହା କିମ୍ବା ଉଭୟ ରମ୍ପ ଆୟ ବ୍ୟୟ ଅଟକଳକୁ ଦର୍ଶାଏ । ଉପ-ଶୀର୍ଷକ ଗୁଡ଼ିକରେ ଘଟିଥିବା ଅତ୍ୟଧିକ ସଞ୍ଚୟର ବିବରଣୀ ସାରଣୀ 2.10 ରେ ପ୍ରଦତ୍ତ ।

**ସାରଣୀ 2.10: ମାତ୍ରାଧିକ ଫେରସ୍ତ (20 କୋଟି ଟଙ୍କା ଏବଂ ତଦୁର୍ଦ୍ଧ୍ୱ)**

(କୋଟି ଟଙ୍କାରେ)

କ୍ର. ସଂ	ମୁଖ୍ୟ ଶିର୍ଷକ	ସମୁଦାୟ ବ୍ୟୟ	ପ୍ରତ୍ୟାହତ ଶ ପରିମାଣ	ଯୋଜନା / କାର୍ଯ୍ୟକ୍ରମ / କ୍ରିୟାକଳାପର ଉଦ୍ଦେଶ୍ୟ
<b>13- ଗୃହ ଓ ନଗର ଉନ୍ନୟନ ବିଭାଗ</b>				
1	2217-05-(191,192,193)-3096-୧୩୩ ସ୍ଥାନୀୟ ନିକାୟ ଗୁଡ଼ିକୁ 14ତମ ଅର୍ଥ କମିଶନଙ୍କ ଦ୍ୱାରା ସୁପାରିଶ କରାଯାଇଥିବା କାର୍ଯ୍ୟ ଅନୁଦାନ	89.34	89.34	ଗ୍ରାମ ପଞ୍ଚାୟତ ଏବଂ ପୌର ସଂସ୍ଥା ମାନଙ୍କ ପାଇଁ ନିର୍ଦ୍ଧାରିତ ଅତ୍ୟାବଶ୍ୟକତା ସେବା ଯୋଗାଇ ଦେବା ପାଇଁ ଅମ ସର୍ତ୍ତମୂଳକ ସହାୟକ ରାଶି
କେନ୍ଦ୍ରୀୟ ସହାୟତା ନ ପାଇବା ଯୋଗୁଁ ସମୁଦାୟ ବ୍ୟୟର ଫେରସ୍ତ				
2	2217-05-(191,192,193, 789, 796 ) - 2916- ଜାତୀୟ ସହରାଞ୍ଚଳ ଜାରିକା ନିର୍ବାହ ଉପାୟର ଲକ୍ଷ୍ୟ	47.22	20.16	ସହରାଞ୍ଚଳରେ ରହୁଥିବା ଲୋକମାନଙ୍କର ଦାରିଦ୍ର୍ୟ ଓ ନିସହାୟତା ଦୂର କରିବା ଉଦ୍ଦେଶ୍ୟରେ
କେନ୍ଦ୍ରୀୟ ସହାୟତା ନ ପାଇବା ଯୋଗୁଁ ଅନୁଦାନ ବ୍ୟୟର ଫେରସ୍ତ				
3	4215-01-796--1561- ସହରାଞ୍ଚଳରେ ଜଳ ଯୋଗାଣ	50.00	41.73	ସହରାଞ୍ଚଳରେ ଜଳ ଯୋଗାଣ
କୌଣସି ନିର୍ଦ୍ଦିଷ୍ଟ କାରଣ ନଥାଇ ସଞ୍ଚୟ ହୋଇଥିଲା				
4	4215-02-106-1524 - ସହରାଞ୍ଚଳରେ	50.00	41.88	ସହରାଞ୍ଚଳରେ ସୋରେଜ ଏବଂ ପରିମଳ

କ୍ର. ସଂ	ମୁଖ୍ୟ ଶିକ୍ଷକ	ସମୁଦାୟ ବ୍ୟୟ	ପ୍ରତ୍ୟାହତ ଶ ପରିମାଣ	ଯୋଜନା / କାର୍ଯ୍ୟକ୍ରମ / କ୍ରିୟାକଳାପର ଉଦ୍ଦେଶ୍ୟ
	ସୋରେଜ ଯୋଜନା			
କୌଣସି ନିର୍ଦ୍ଦିଷ୍ଟ କାରଣ ନ ଦର୍ଶାଇ ସହ ବ୍ୟୟ				
5	2217-05-(789,796 & 800)-3062- ସ୍ନାଟି ସିଟି	400.00	400.00	ଭୁବନେଶ୍ୱର ଏବଂ ରାଉରକେଲା ନଗର ଗୁଡ଼ିକୁ ନାଗରିକ ଅନୁକୂଳ ଏବଂ ପୃଷ୍ଠିକର କରିବା ପାଇଁ
କେନ୍ଦ୍ରୀୟ ସହାୟତା ନ ପାଇବା ଯୋଗୁଁ ସମୁଦାୟ ଅନୁଦାନ ରାଶି ଫେରସ୍ତ				
6	2215-02-(105,789,796)-3221- ସଞ୍ଚ ଭାରତ ଅଭିଯାନ	200.00	156.24	ସମସ୍ତ ଲୋକଙ୍କ ପାଖରେ ପରିମଳ ସୁବିଧା ସହିତ ଟଏଲେଟ୍, ସଲିଡ୍ ଏବଂ ଲିକ୍ସୁଇଡ୍, ଷ୍ଟ୍ରେସ୍ ଡିସ୍ପୋଜାଲ ବ୍ୟବସ୍ଥା, ଗ୍ରାମ୍ୟ ପରିଷ୍କାର ଏବଂ ପ୍ରଚାର ପାନୀୟ ଜଳର ବ୍ୟବସ୍ଥା ପହଞ୍ଚାଇବା
କେନ୍ଦ୍ରୀୟ ସହାୟତା ନ ପାଇବା ଯୋଗୁଁ ସମୁଦାୟ ଅନୁଦାନ ରାଶି ଫେରସ୍ତ				

ଉତ୍ସ : ଓଡ଼ିଶା ସରକାରଙ୍କ 2018-19 ବର୍ଷର ବିନିଯୋଗ ହିସାବ

ଅନୁଦାନ ବ୍ୟବସ୍ଥାର ମାତ୍ରାଧିକ ଫେରସ୍ତ ବିଭାଗର ଅନୁଦାନ ରାଶିର ଉପଯୁକ୍ତ ଉପଯୋଗର ବିଫଳତାକୁ ଦର୍ଶାଉଥିଲା । ଫଳରେ ପରିକଳ୍ପନା/ ଯୋଜନାର ଉଦ୍ଦେଶ୍ୟ ଯେଉଁଥିପାଇଁ ଅନୁଦାନ ଯୋଗାଇ ଦିଆଯାଇଥିଲା, ସାଧନ ହୋଇପାରିଲା ନାହିଁ ।

### 2.5.2 ଜଳ ସମ୍ପଦ ବିଭାଗ (ଅନୁଦାନ ସଂଖ୍ୟା-20)

ଜଳ ସମ୍ପଦ ବିଭାଗ ସମସ୍ତ ଜଳ ସମ୍ପଦର ଉନ୍ନତିକରଣ ଏବଂ ପରିଚାଳନାର ନୋଡାଲ ବିଭାଗ ଅଟେ । 2018-19 ବର୍ଷରେ 2.72 ଲକ୍ଷ ହେକ୍ଟର ଧାର୍ଯ୍ୟ ଲକ୍ଷ୍ୟ ଜଳ ସେବନ ବିପକ୍ଷରେ 1.43 ଲକ୍ଷ ହେକ୍ଟର ଅଧିକ ପ୍ରକଳ୍ପ ଜଳ ସେବନର ସୁବିଧା ସୃଷ୍ଟି କରିଛି ।

#### 2.5.2.1 ବଜେଟ୍ ବ୍ୟୟ/ ଏବଂ ବ୍ୟୟ

2016-17 ରୁ 2018-19 ଅବଧି ମଧ୍ୟରେ ଜଳ ସମ୍ପଦ ବିଭାଗର ବଜେଟ୍ ବ୍ୟୟ/ ଏବଂ ବ୍ୟୟ ସବିଶେଷ ବିବରଣୀ ସାରଣୀ 2.11 ରେ ଦିଆଯାଇଛି ।

ସାରଣୀ 2.11: 2016-19 ଅବଧି ମଧ୍ୟରେ ବଜେଟ୍ ବ୍ୟୟ/ ଏବଂ ବ୍ୟୟ

(କୋଟି ଟଙ୍କାରେ)

		2016-17	2017-18	2018-19
ରାଜସ୍ୱ ବ୍ୟୟ (ଅନୁମୋଦିତ ଓ ଭାରିତ)	ମୂଳ	1,995.48	2,177.74	1,953.55
	ଅନୁପୁରକ	76.92	51.07	106.00
	ସମୁଦାୟ ବ୍ୟୟ/	2,072.40	2,228.81	2,059.55
	ସମୁଦାୟ ବ୍ୟୟ	1,941.00	1,987.33	1,776.21
	ସଂଚୟ	131.40	241.48	283.34
	ପ୍ରତ୍ୟାହତ	111.66	225.76	270.33
	ସମୁଦାୟ ବ୍ୟୟ/ ତୁଳନାରେ ସଂଚୟର ପ୍ରତିଶତ	6.34	10.83	13.76
ପୁଞ୍ଜିଗତ ବ୍ୟୟ	ମୂଳ	5,266.09	7,047.14	8,267.79

		2016-17	2017-18	2018-19
(ଅନୁମୋଦିତ ଓ ଭାରିତ)	ଅନୁପୁରକ	647.70	486.95	221.69
	ସମୁଦାୟ ବ୍ୟବସ୍ଥା	5,913.79	7,534.09	8,489.48
	ସମୁଦାୟ ବ୍ୟୟ	5,808.65	6,847.37	5,719.04
	ସଂଚୟ	105.15	686.72	2,770.44
	ପ୍ରତ୍ୟାପଣ	88.47	687.03	2,768.34
	ସମୁଦାୟ ବ୍ୟବସ୍ଥା ତୁଳନାରେ ସଂଚୟର ପ୍ରତିଶତ	1.78	9.11	32.63

ଉତ୍ସ : ଓଡ଼ିଶା ସରକାରଙ୍କ ବର୍ଷ 2016-17 ଠାରୁ 2018-19 ଅବଧିର ବିନିଯୋଗ ହିସାବ

ଏହି ସାରଣୀରୁ ଦେଖାଗଲା ଯେ, ରାଜସ୍ୱ ବିଭାଗ ଅଧିନରେ ସମୁଦାୟ ଅନୁଦାନ ବ୍ୟବସ୍ଥାରେ 169.26 କୋଟି ଟଙ୍କା (7.60 ପ୍ରତିଶତ) ହ୍ରାସ ଘଟିଥିଲା ଯାହା 2017-18 ରେ 2,228.81 କୋଟି ଟଙ୍କା ଅନୁଦାନରୁ 2018-19 ର 2059.55 କୋଟି ଟଙ୍କାକୁ ହ୍ରାସ ଘଟିଥିଲା । ସେହିପରି ପୁଞ୍ଜି ବିଭାଗରେ ସମୁଦାୟ ଅନୁଦାନ ବ୍ୟବସ୍ଥାରେ 2,575.69 କୋଟି ଟଙ୍କା (43.55 ପ୍ରତିଶତ) ବୃଦ୍ଧି ଘଟିଥିଲା ଯାହା 2016-17 ବର୍ଷର 5,913.79 କୋଟି ଟଙ୍କା ଅନୁଦାନରୁ 2018-19 ବର୍ଷର 8,489.48 କୋଟି ଟଙ୍କା ଅନୁଦାନକୁ ବୃଦ୍ଧି ଘଟିଥିଲା ।

### 2.5.2.2 କମ୍ / ଅତ୍ୟଧିକ ସଞ୍ଚୟର ପ୍ରତ୍ୟାପଣ/ ବିଳମ୍ବିତ ପ୍ରତ୍ୟାପଣ

ଅର୍ଥ ବିଭାଗ ଅଣ ବିନିଯୋଗ ଅନୁଦାନକୁ 28 ଫେବୃଆରୀ 2019 ଦିନ କିମ୍ବା ତା’ ପୂର୍ବରୁ ଫେରାଇ ଦେବାକୁ ସମସ୍ତ ବିଭାଗ ଗୁଡ଼ିକୁ ନିର୍ଦ୍ଦେଶ ନାମା ଜାରି କରିଥିଲେ (07 ଫେବୃଆରୀ 2019) ।

2016-17, 2017-18 ଏବଂ 2018-19 ବର୍ଷ ମାନଙ୍କରେ ରାଜସ୍ୱ ବିଭାଗ ଅଧିନରେ 131.40 କୋଟି ଟଙ୍କା, 241.48 କୋଟି ଟଙ୍କା ଏବଂ 283.34 କୋଟି ଟଙ୍କା ସଞ୍ଚୟ ହୋଇଥିବା ବେଳେ, କ୍ରମାନ୍ୱୟରେ ସେହି ବର୍ଷ ମାନଙ୍କରେ 111.66 କୋଟି ଟଙ୍କା, 225.76 କୋଟି ଟଙ୍କା ଏବଂ 270.33 କୋଟି ଟଙ୍କା ଫେରସ୍ତ କରିଥିଲେ । ତେଣୁ ଶେଷ ତିନି ବର୍ଷରେ ବିଭାଗ ସଞ୍ଚୟ ଠାରୁ କମ୍ ଅର୍ଥ ଫେରସ୍ତ କରିଥିଲା ଯାହାର ସାମା 13.01 କୋଟି ଟଙ୍କାରୁ 19.74 କୋଟି ଟଙ୍କା ମଧ୍ୟରେ ଥିଲା ।

ସେହିପରି, ପୁଞ୍ଜି ବିଭାଗ ଅଧିନରେ 2016-17 ବର୍ଷ ଓ 2018-19 ବର୍ଷରେ 105.15 କୋଟି ଟଙ୍କା ଓ 2,770.44 କୋଟି ଟଙ୍କା ସଞ୍ଚୟ ହୋଇଥିବା ବେଳେ କ୍ରମାନ୍ୱୟରେ ସେହିବର୍ଷ ମାନଙ୍କରେ 88.47 କୋଟି ଟଙ୍କା ଓ 2,768.34 କୋଟି ଟଙ୍କା ଫେରସ୍ତ କରିଥିଲେ । 2017-18 ବର୍ଷରେ 686.72 କୋଟି ଟଙ୍କା (9.11 ପ୍ରତିଶତ) ସଞ୍ଚୟ ହୋଇଥିଲା ବେଳେ 687.03 କୋଟି ଟଙ୍କା ଫେରସ୍ତ ହୋଇଥିଲା । ଫଳତଃ 0.31 କୋଟି ଟଙ୍କା ଅଧିକ ଫେରସ୍ତ କରିଥିଲା ।

ପୁନଶ୍ଚ, ଅର୍ଥ ବିଭାଗ ଦ୍ୱାରା ଜାରି ନିର୍ଦ୍ଦେଶନାମା ବିରୋଧରେ 2018-19 ବର୍ଷରେ ବିଭାଗର ସମୁଦାୟ ସଞ୍ଚୟ 3,053.78 କୋଟି ଟଙ୍କା ମଧ୍ୟରୁ 3,038.28 କୋଟି ଟଙ୍କା ଶେଷ କାର୍ଯ୍ୟ ଦିବସରେ ଫେରସ୍ତ ହୋଇଥିଲା ।

ଏହା ଦର୍ଶାଉଥିଲା ଯେ ନିୟନ୍ତ୍ରଣ ଅଧିକାରୀମାନେ ଓଡ଼ିଶା ବଜେଟ୍, ମାନ୍ୟତା ଓ ସରକାରୀ ନିୟମାବଳୀରେ ନିର୍ଦ୍ଧାରିତ ବଜେଟ୍ ନିୟନ୍ତ୍ରଣ ନିୟମ ଅନୁଯାୟୀ ବ୍ୟୟ ଧାରାକୁ ଯାଞ୍ଚ କରିବାରେ ବିଫଳ ହୋଇଥିଲା ।

### 2.5.2.3 ଅନାବଶ୍ୟକ/ ଅତ୍ୟଧିକ ଅନୁପୁରକ ବ୍ୟବସ୍ଥା

327.29 କୋଟି ଟଙ୍କାର ରାଜସ୍ୱ ଅନୁମୋଦିତ, ପୁଞ୍ଜି ଅନୁମୋଦିତ ଏବଂ ପୁଞ୍ଜି ନିର୍ଦ୍ଧାରିତ ବିଭାଗ ଗୁଡ଼ିକ ଅଧିନରେ କରାଯାଇଥିବା ଅନୁପୁରକ ବ୍ୟବସ୍ଥା ଅନାବଶ୍ୟକ ଥିଲା କାରଣ ପ୍ରକୃତ ବ୍ୟୟ (7,489.73 କୋଟି ଟଙ୍କା) ମୂଳ ବ୍ୟବସ୍ଥା (10,205.32 କୋଟି ଟଙ୍କା) ଠାରୁ କମ୍ ଥିଲା ଯାହାର ସବିଶେଷ ବିବରଣୀ 2.12 ରେ ପ୍ରଦତ୍ତ ହୋଇଛି ।

ସାରଣୀ 2.12: ଅନାବଶ୍ୟକ/ ଅତ୍ୟଧିକ ଅନୁପୂରକ ବ୍ୟୟ

(କୋଟି ଟଙ୍କାରେ)

କ୍ର. ସଂ	ମୁଖ୍ୟ ଶୀର୍ଷକ	ମୂଳ ବ୍ୟୟ	ସମୁଦାୟ ଅନୁପୂରକ ଅନୁଦାନ ପ୍ରାପ୍ତି	ପ୍ରକୃତ ବ୍ୟୟ	ସଞ୍ଚୟ
1	ରାଜସ୍ୱ (ଅନୁମୋଦିତ)	1,950.05	106.00	1,775.82	280.22
ଷ୍ଟେଟ୍ ପ୍ଲାନ ଅଧିନରେ ଥିବା "ସ୍ତୁତ୍ ଜଳସେଚନ ପ୍ରକଳ୍ପ" ରୁ ମିଳିଥିବା ଅନୁପୂରକ ବ୍ୟୟ (19 କୋଟି ଟଙ୍କା)					
2	ପୁଞ୍ଜି (ଅନୁମୋଦିତ)	8,255.27	221.29	5,713.91	2,762.66
ମଧ୍ୟମ ଜଳସେଚନ ପରିକଳ୍ପନାରୁ ମିଳିଥିବା ବୃହତ୍ ଅନୁପୂରକ ବ୍ୟୟ (200 କୋଟି ଟଙ୍କା)					
ମୋଟ		10,205.32	327.29		

ଉତ୍ସ : ଓଡ଼ିଶା ସରକାରଙ୍କ ବର୍ଷ 2018-19 ର ବିନିଯୋଗ ହିସାବ

2.5.2.4 ମାତ୍ରାଧିକ ଅନୁଦାନ ଫେରସ୍ତ

ଜଳ ସମ୍ପଦ ବିଭାଗ, ବିଭିନ୍ନ ଶୀର୍ଷକ ଅଧିନରେ ଭିନ୍ନ ଭିନ୍ନ ଯୋଜନା/ ପରିକଳ୍ପନା/ କାର୍ଯ୍ୟକ୍ରମଗୁଡ଼ିକ ପାଇଁ ବର୍ଷ 2018-19 ରେ ଅନୁଦାନ ବ୍ୟୟ କରିଥିଲା । କିନ୍ତୁ, ଅର୍ଥର ଅଣ ବିନିଯୋଗ କାରଣରୁ ମାତ୍ରାଧିକ ଅନୁଦାନ ଫେରସ୍ତ ହୋଇଥିଲା ଯାହାର ସବିଶେଷ ବିବରଣୀ ସାରଣୀ 2.13 ରେ ପ୍ରଦାନ କରାଯାଇଛି ।

ସାରଣୀ 2.13: ମାତ୍ରାଧିକ ଅନୁଦାନ ଫେରସ୍ତର ଉଦାହରଣ

(କୋଟି ଟଙ୍କାରେ)

କ୍ର. ସଂ	ଯୋଜନାର ନାମ (ମୁଖ୍ୟ ଶୀର୍ଷକ)	ସର୍ବମୋଟ ଅନୁଦାନ	ପ୍ରତ୍ୟାପଣ ରାଶି	ଯୋଜନା/ ପରିକଳ୍ପନା/ କାର୍ଯ୍ୟକ୍ରମର ଉଦ୍ଦେଶ୍ୟ
<b>20-ଜଳ ସମ୍ପଦ ବିଭାଗ</b>				
1	2702-01-(789,796,800)-3229- ଓଡ଼ିଶା ଏକତ୍ରିତ ଜଳ ସେଚନ ଯୋଜନା ଜଳବାୟୁ ପରିବର୍ତ୍ତନ ସ୍ଥିତି ସ୍ଥାପକ କୃଷି(ଓଆଇଆଇପିସିଆର୍ଏ)-ଇଏପି	41.00	41.00	ଜଳବାୟୁ ସ୍ଥିତିସ୍ଥାପକ କୃଷି ଅଭ୍ୟାସ ଦ୍ୱାରା ପ୍ରକଳ୍ପ ଅଞ୍ଚଳର କୃଷକ ମାନଙ୍କର କ୍ଷମତା ଓ ରୋଜଗାରରେ ଅଭିବୃଦ୍ଧି ଘଟାଇବା
କୌଣସି କାରଣ ନ ଦର୍ଶାଇ ସମସ୍ତ ଅର୍ଥକୁ ଫେରସ୍ତ କରାଯାଇଥିଲା । ପ୍ରକଳ୍ପର ସ୍ଥିରାକୃତ ଓ ବିଶ୍ୱାସ୍ୟ ସହିତ ରଣ ବୁଝାମଣା ରୂପାନ୍ତ ହୋଇ ନପାରିବାରୁ ବର୍ଷ 2017-18 ରେ ସମୁଦାୟ ବଜେଟ୍‌ର ଅର୍ଥ (45 କୋଟି ଟଙ୍କା) ଫେରସ୍ତ କରାଯାଇଥିଲା ।				
2	4700-80-(001,789,796)-800-3302-ଗଙ୍ଗାଧର ମେହେର ଉଠା କେନାଲ ପଇତି	200.00	198.84	ଓଡ଼ିଶା ବରଗଡ଼ ଜିଲ୍ଲାର ବିଜେପୁର, ସୋହେଲା ଓ ବରପାଲି ବ୍ଲକ୍‌ର ପ୍ରାୟ 25,600 ହେକ୍ଟର ମରୁଡ଼ି ପ୍ରବଣ ଅଞ୍ଚଳକୁ ଜଳ ସେଚନର ବ୍ୟୟ ପାଇଁ

କ୍ର. ସଂ	ଯୋଜନାର ନାମ (ମୁଖ୍ୟ ଶିର୍ଷ)	ସର୍ବମୋଟ ଅନୁଦାନ	ପ୍ରତ୍ୟାପଣ ରାଶି	ଯୋଜନା/ ପରିକଳ୍ପନା/ କାର୍ଯ୍ୟକ୍ରମର ଉଦ୍ଦେଶ୍ୟ
	1,246.56 କୋଟି ଆନୁମାନିକ ମୂଲ୍ୟର ଗଙ୍ଗାଧର ମେହେର ଉଠା କେନାଲ ଯୋଜନାକୁ କାର୍ଯ୍ୟକାରୀ କରିବାକୁ 2017-18 ବର୍ଷରେ ଗ୍ରହଣ କରାଯାଇଥିଲା । କିନ୍ତୁ 2017-18 ରେ ବଜେଟ୍ ବ୍ୟବସ୍ଥା କରାଯାଇନଥିଲା । ବର୍ଷ 2018-19 ରେ 200 କୋଟି ଟଙ୍କାର ବଜେଟ୍ ବ୍ୟବସ୍ଥା ମଧ୍ୟରୁ ବିଭାଗ ମାତ୍ର 1.16 କୋଟି ଟଙ୍କା ବିନିଯୋଗ କରିପାରିଥିଲା ।			
3	4700-16(001,789,796,800)-2954- ନିମ୍ନତର ସୁକତେଲ ଜଳସେଚନ ପ୍ରକଳ୍ପ	459.57	190.39	ବଲାଙ୍ଗିର ଓ ସୁବର୍ଣ୍ଣପୁର ଜିଲ୍ଲାର 31,830 ହେକ୍ଟର ଚାଷ ଜମିକୁ ଜଳ ସେଚନ କରିବା ପାଇଁ ଏବଂ ବଲାଙ୍ଗିର ସହରକୁ ଜଳଯୋଗାଣ ପାଇଁ ପ୍ରକଳ୍ପଟି ନଭେମ୍ବର 2001 ରେ ଆରମ୍ଭ କରାଯାଇଥିଲା ।
	ଭୂଗର୍ଭସ୍ଥ ପାଇପ୍ ଲାଇନ୍ ବ୍ୟବସ୍ଥାର ରୂପାନ୍ତରେ ମନୁରତା, ଜମି ଅଧିଗ୍ରହଣ ସମସ୍ୟା, ମନୁର କାର୍ଯ୍ୟ ଇତ୍ୟାଦି ଯୋଗୁଁ ଅର୍ଥର ବିନିଯୋଗ ହୋଇପାରି ନଥିଲା ।			
4	4700-01-(001,789,796,800)-(2160,2954)- ଆନନ୍ଦପୁର ବ୍ୟାରେଜ୍	537.55	356.93	ସାଲନ୍ଦି ଜଳସେଚନ ବ୍ୟବସ୍ଥାକୁ ରବି ଓ ଖରିପ୍ ଜଳ ଯୋଗାଣ ଥିଲା ପ୍ରକଳ୍ପର ମୁଖ୍ୟ ଉଦ୍ଦେଶ୍ୟ ।
	କେନ୍ଦ୍ରୀୟ ଜଳ କମିସନଙ୍କ ଦ୍ୱାରା ଓଡିଜାଲନ୍ ଏବଂ ଜମି ଅଧିଗ୍ରହଣ ଘଟଣାଗୁଡ଼ିକର ବନ୍ଦୋବସ୍ତର ରୂପାନ୍ତ ହୋଇନଥିବା ଯୋଗୁଁ ଅନୁଦାନକୁ ଫେରସ୍ତ କରାଯାଇଥିଲା ।			

ଉତ୍ସ : ଓଡ଼ିଶା ସରକାରଙ୍କ 2018-19 ବର୍ଷ ର ବିନିଯୋଗ ହିସାବ

ମାତ୍ରାଧିକ ବ୍ୟବସ୍ଥାର ଫେରସ୍ତ ବିଭାଗର ବ୍ୟୟ ପାଇଁ ବିଫଳତାକୁ ଦର୍ଶାଉଥିଲା । ଫଳରେ ଯୋଜନା/ ପରିକଳ୍ପନା ଉଦ୍ଦେଶ୍ୟ ପାଇଁ ପାଣ୍ଠିର ବ୍ୟବସ୍ଥା କରାଯାଇଥିଲା, ତାହା ହାସଲ ହୋଇପାରିଲା ନାହିଁ ।

\*\*\*\*





**ଅଧ୍ୟାୟ-III**

**ବିଭୀନ ପ୍ରତିବେଦନ**



ଏକ ବିଶ୍ୱସନୀୟ ଆର୍ଥିକ ପ୍ରତିବେଦନ ପ୍ରଣାଳୀ ପାଣ୍ଡିର ବିନିଯୋଗ ଉପରେ ନିୟନ୍ତ୍ରଣ ରଖିବାରେ ସହାୟକ ହୋଇଥିବ । ଏହି ଅଧ୍ୟାୟରେ ବିଭିନ୍ନ ଆର୍ଥିକ ନିୟମ ପଛତ ଏବଂ ନିର୍ଦ୍ଦେଶନାଗୁଡ଼ିକର ଅନୁପାଳନର ସ୍ଥିତି ଉପରେ ଆଲୋଚନା କରାଯାଇଛି ।

**3.1 ବ୍ୟକ୍ତିଗତ ଜମା ଖାତା**

**3.1.1 ବ୍ୟକ୍ତିଗତ ଜମା ଖାତାର ଢାଞ୍ଚା**

ବ୍ୟକ୍ତିଗତ ଜମା ଗୁଡ଼ିକୁ ବ୍ୟାଙ୍କ ଖାତା ଆକାରରେ ରାଜକୋଷରେ ରଖା ଯାଇଥାଏ । ସେଗୁଡ଼ିକ ସାଧାରଣତଃ ଦୁଇ ପ୍ରକାରର ଥାଏ ଯଥା-ବ୍ୟକ୍ତିଗତ ଲେଜର ହିସାବ ଖାତା ଅଥବା ବ୍ୟକ୍ତିଗତ ଜମା ଖାତା । ଓଡ଼ିଶା ରାଜକୋଷ ସଂହିତା ଖଣ୍ଡ - I ଅଧିନିୟମ 423 ଅନୁଯାୟୀ ମହାଲେଖାକାରଙ୍କ ବିନା ପରାମର୍ଶରେ ଏକ ବ୍ୟକ୍ତିଗତ ଜମା ଖାତା ଖୋଲା ଯାଇପାରିବ ନାହିଁ ।

ଓଡ଼ିଶା ବଜେଟ୍ ମାନୁଆଲ ଧାରା 141 ଏବଂ ଉପଧାରା (3) ଅନୁଯାୟୀ ତତ୍କାଳ ବ୍ୟବହାର ପାଇଁ ଆବଶ୍ୟକ ନ ଥିଲେ କୋଷାଗାରରୁ ପାଣ୍ଡି ଉଠାଇବା ଉଚିତ୍ ନୁହେଁ । ବଜେଟ୍ ଆବଶ୍ୟକର ସମାପ୍ତିକୁ ଏଡ଼ାଇବା ପାଇଁ କୋଷାଗାରରେ ଥିବା ରାଜସ୍ୱ ହିସାବରୁ ଟଙ୍କା ଉଠାଇ (ଯାହା କି ରାଜ୍ୟ ଶିର୍ଷ ସଂଗଠିତ ପାଣ୍ଡିର ଅଂଶ ବିଶେଷ) ବ୍ୟକ୍ତିଗତ ଜମା ଖାତାରେ ରଖିବା ଅନୁମୋଦିତ ନୁହେଁ ।

31 ମାର୍ଚ୍ଚ 2019 ସୁଦ୍ଧା 831 ଟି ବ୍ୟକ୍ତିଗତ ଜମାଖାତାରେ 17,503.50 କୋଟି ଟଙ୍କା ଖର୍ଚ୍ଚ ନ ହୋଇ ପଡ଼ି ରହିଥିଲା, ଯାହାର ସବିଶେଷ ବିବରଣୀ ସାରଣୀ 3.1 ରେ ଦର୍ଶାଯାଇଛି । ମୁଖ୍ୟତଃ ଓଡ଼ିଶା ମିନେରାଲ ଏରିଆଜ୍ ଡେଭଲପମେଣ୍ଟ କର୍ପୋରେସନ (ଓଏମ୍‌ବିଏଡିସି) ର ବ୍ୟକ୍ତିଗତ ଜମା ଖାତାରେ ବଜେଟ୍ ରାଶି କ୍ଷେତ୍ରରେ 11,568.18 କୋଟି ଟଙ୍କା ( 2017-18) ରୁ 14,328.50 କୋଟି ଟଙ୍କା (2018-19) କୁ ବୃଦ୍ଧି (23.86 ପ୍ରତିଶତ) କାରଣରୁ ବିଗତ ବର୍ଷ ଅପେକ୍ଷା ଚଳିତ ବର୍ଷରେ ବଜେଟ୍ ରାଶି କ୍ଷେତ୍ରରେ 29.57 ପ୍ରତିଶତ ବୃଦ୍ଧି ଘଟିଥିଲା ।

**3.1.2 ଓଡ଼ିଶାର ବ୍ୟକ୍ତିଗତ ଜମାଖାତା ହିସାବର ସ୍ଥିତି**

ସାରଣୀ -3.1: ବ୍ୟକ୍ତିଗତ ଜମା ଖାତା

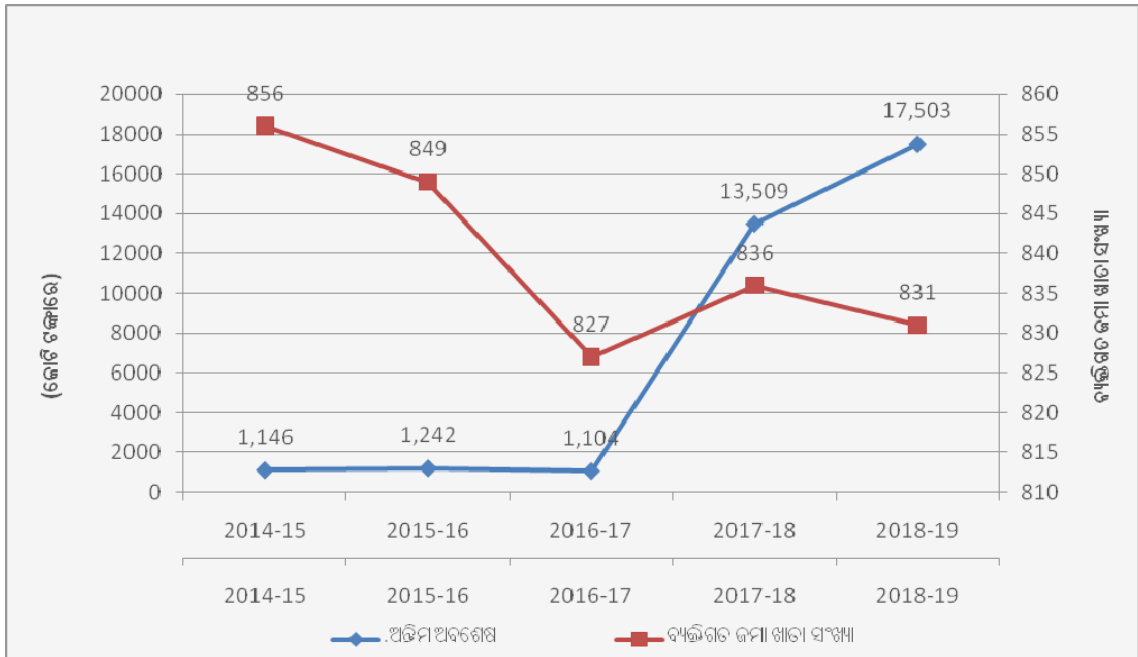
(ଟଙ୍କା କୋଟିରେ)

01/04/2018 ସୁଦ୍ଧା ପ୍ରାରମ୍ଭିକ ରାଶି		2018-19 ରେ ଯୋଗ ହୋଇଥିବା		ବନ୍ଦ ହୋଇଥିବା ପିଡ଼ି ହିସାବର ଖାତା ସଂଖ୍ୟା	ବନ୍ଦ ହୋଇଥିବା ପିଡ଼ି ହିସାବ ଖାତା ସହିତ ବର୍ଷ ମଧ୍ୟରେ ହୋଇଥିବା ବ୍ୟୟ	31/ 03/2019 ସୁଦ୍ଧା ବକେୟା ରାଶି	
ସଂଖ୍ୟା	ପରିମାଣ	ସଂଖ୍ୟା	ପରିମାଣ	ସଂଖ୍ୟା	ପରିମାଣ	ସଂଖ୍ୟା	ପରିମାଣ
836	13,509.35	1	8,459.10	6	4,464.96	831	17,503.50

ଉତ୍ସ : ପ୍ରଧାନ ମହାଲେଖାକାର (ଲେଖା ଓ ହକ୍‌ଦାରୀ) ଓଡ଼ିଶା

ସାରଣୀ 3.1 ଅନୁଯାୟୀ 2018-19 ବର୍ଷରେ ଛଅଟି ଅକାମୀ ବ୍ୟକ୍ତିଗତ ଜମାଖାତାକୁ ବନ୍ଦ କରାଯାଇଥିବା ବେଳେ ଗୋଟିଏ ନୂଆ ବ୍ୟକ୍ତିଗତ ଜମାଖାତା ପ୍ରଧାନ ମହାଲେଖାକାର (ଲେଖା ଓ ହକଦାରୀ), ଓଡ଼ିଶାଙ୍କ ପୂର୍ବ ଅନୁମୋଦନରେ ଖୋଲା ଯାଇଥିଲା । 8,459.10 କୋଟି ଟଙ୍କା<sup>1</sup> ଏହି ହିସାବ ଖାତାଗୁଡ଼ିକୁ ହସ୍ତାନ୍ତର କରାଯାଇଥିଲା । 2018-19 ବର୍ଷ ଶେଷ ସୁଦ୍ଧା କ୍ରମବର୍ଦ୍ଧନଶୀଳ ଅବଶେଷ ରାଶି କ୍ଷେତ୍ରରେ 3,994.15 କୋଟି ଟଙ୍କା (29.57 ପ୍ରତିଶତ) ନିର୍ଦ୍ଧାରିତ ଘଟିଥିଲା, ଯାହାର ବିବରଣୀ ରେଖାଚିତ୍ର 3.1 ରେ ପ୍ରଦତ୍ତ ହେଲା ।

ରେଖାଚିତ୍ର 3.1: 2014-19 ମଧ୍ୟରେ ବ୍ୟକ୍ତିଗତ ଜମା ଖାତାରେ ଅବଶେଷ



ଉତ୍ସ : ସଂପୂର୍ଣ୍ଣ ବର୍ଷମାନଙ୍କର ବିଭାୟ ହିସାବ

ଅନ୍ତିମ ଅବଶେଷ ରାଶିର ବିଶ୍ଳେଷଣରୁ ଜଣାଗଲା ଯେ, 31 ମାର୍ଚ୍ଚ 2019 ସୁଦ୍ଧା 17,503.50 କୋଟି ଟଙ୍କା ମଧ୍ୟରୁ 14,328.50 କୋଟି ଟଙ୍କା (81.86 ପ୍ରତିଶତ) ଓଡ଼ିଶା ମିନେରାଲ ବିୟରିଂ ଏରିଆଜ୍ ଡେଭଲପମେଣ୍ଟ କର୍ପୋରେସନର ମୁଖ୍ୟ କାର୍ଯ୍ୟନିର୍ବାହୀ ଅଧିକାରୀଙ୍କର ବ୍ୟକ୍ତିଗତ ଜମାଖାତା ଅନ୍ତର୍ଭୁକ୍ତ । ଅବଶିଷ୍ଟ 3,175 କୋଟି ଟଙ୍କା (17,503.50 କୋଟି ଟଙ୍କା – 14,328.50 କୋଟି ଟଙ୍କା) ନିମ୍ନ କାର୍ଯ୍ୟାଳୟ ଗୁଡ଼ିକ ଦ୍ୱାରା ପରିଚାଳିତ ବ୍ୟକ୍ତିଗତ ଜମାଖାତା ଅନ୍ତର୍ଭୁକ୍ତ ଥିଲା ଯଥା: (i) 115 ଟି ସହରୀ ସ୍ଥାନୀୟ ସଂସ୍ଥା ଗୁଡ଼ିକର ବ୍ୟକ୍ତିଗତ ଜମାଖାତାରେ 1,081.48 କୋଟି ଟଙ୍କା (ii) 314 ଟି ଗ୍ରାମାଞ୍ଚଳ ସ୍ଥାନୀୟ ସଂସ୍ଥାର ବ୍ୟକ୍ତିଗତ ଜମାଖାତାରେ 675.82 କୋଟି ଟଙ୍କା (iii) 297 ଟି ଶିକ୍ଷା ଅନୁଷ୍ଠାନ ଗୁଡ଼ିକର ବ୍ୟକ୍ତିଗତ ଜମାଖାତାରେ 82.43 କୋଟି ଟଙ୍କା ଏବଂ (iv) 104 ଟି ଅନ୍ୟାନ୍ୟ ଅନୁଷ୍ଠାନ ଗୁଡ଼ିକ ଯଥା: ଡିଷ୍ଟ୍ରିକ୍ଟ ରୁରାଲ ଡେଭଲପମେଣ୍ଟ ଏଜେନ୍ସୀ, ଇଣ୍ଡିଗ୍ରାଲ୍ ଗ୍ରାଉଦାଲ୍ ଡେଭଲପମେଣ୍ଟ ଏଜେନ୍ସୀ, ମେଡିକାଲ ଏବଂ ଚାରିଟେବୁଲ୍ ଏଜେନ୍ସିଜ୍ ମାନଙ୍କର ବ୍ୟକ୍ତିଗତ ଜମାଖାତା ଗୁଡ଼ିକରେ 1,335.27 କୋଟି ଟଙ୍କା ଥିଲା । ବ୍ୟକ୍ତିଗତ ଜମାଖାତାଗୁଡ଼ିକରେ ଖର୍ଚ୍ଚ ନ ହୋଇ ପଡ଼ିରହିଥିବା ଅବଶେଷ ରାଶିଗୁଡ଼ିକୁ ରାଜ୍ୟ ଏକତ୍ରୀକୃତ ନିଧିକୁ ସ୍ଥାନାନ୍ତର ନ କରିବା ସରକାରୀ ଟଙ୍କାର ଅପବ୍ୟବହାର, 0କେଇ ଏବଂ ଆତ୍ମସାତକୁ ଆମନ୍ତ୍ରଣ କରିଥାଏ । .

<sup>1</sup> ପୂର୍ବରୁ ଥିବା ବ୍ୟକ୍ତିଗତ ହିସାବ ଖାତାରେ 8439.10 କୋଟି ଟଙ୍କା ଏବଂ ନୂତନ ଭାବେ ସୃଷ୍ଟି ହୋଇଥିବା ପିଡି ହିସାବ ଖାତାରେ 20 କୋଟି ଟଙ୍କା

### 3.1.3 ଅକାମା / ବନ୍ଦ ପଡ଼ିଥିବା ବ୍ୟକ୍ତିଗତ ଜମା ଖାତା

ଓଡ଼ିଶା କୋଷାଗାର ସଂହିତା ପ୍ରଥମ ଖଣ୍ଡର ସଂପୂର୍ଣ୍ଣ ନିୟମାବଳୀ 423 ଅନୁଯାୟୀ ଯଦି କୌଣସି ବ୍ୟକ୍ତିଗତ ଜମା ଖାତାରେ ଶେଷ ଥର କାରବାର ହେବାର ସଂପୂର୍ଣ୍ଣ ତିନି ବର୍ଷ ପର୍ଯ୍ୟନ୍ତ ଆଉ କୌଣସି କାରବାର ହୋଇ ନଥିବ ତେବେ ଉକ୍ତ ବ୍ୟକ୍ତିଗତ ଜମାଖାତା ସର ବନ୍ଦ ହୋଇଯାଏ ଏବଂ ଜମା ରହିଥିବା ରାଶି ସ୍ଥିତିଚ୍ୟୁତ ଘଟି ସରକାରଙ୍କ ଖାତାକୁ ଚଳିଯାଇଥାଏ । ଏଥିପାଇଁ ପ୍ରତିବର୍ଷ 31 ମାର୍ଚ୍ଚ ଶେଷରେ ପ୍ରତି କୋଷାଗାର ଅଧିକାରୀ ମାନେ ଏହିପରି ବ୍ୟକ୍ତିଗତ ଜମାଖାତାର ତାଲିକା ସହ ସ୍ଥିତିଚ୍ୟୁତ ହେଉଥିବା ରାଶିର ପରିମାଣ (ଲାପ୍ସ ଆକାଉଣ୍ଟ) ମହାଲେଖାକାରଙ୍କୁ ଜଣାଇବେ ।

2018-19 ବର୍ଷ ମଧ୍ୟରେ ଛଅଟି ବ୍ୟକ୍ତିଗତ ଜମା ଖାତା ଗୁଡ଼ିକୁ ବନ୍ଦ କରି ଦିଆଯାଇଥିଲା । ଏହା ସହ ବ୍ୟକ୍ତିଗତ ଜମା ଖାତାଗୁଡ଼ିକରେ ଶେଷଥର କାରବାର ପରେ ସମ୍ପୂର୍ଣ୍ଣ ତିନି ବର୍ଷ ଧରି ଅଚଳ ହୋଇ ପଡ଼ିଥିବା 15 ଟି ବ୍ୟକ୍ତିଗତ ଜମା ଖାତାକୁ ବନ୍ଦ କରିବାକୁ ଥିଲା । ଏହି 15 ଟି ହିସାବ ଖାତାରେ 5.86 କୋଟି ଟଙ୍କା ଖର୍ଚ୍ଚ ନ ହୋଇ ପଡ଼ି ରହିଥିଲା ଯାହାର ବିବରଣୀ ପରିଶିଷ୍ଟ 3.1 ରେ ପ୍ରଦତ୍ତ । ଏହି 15 ଟି ବ୍ୟକ୍ତିଗତ ଜମା ଖାତା ମଧ୍ୟରୁ ଛଅଟିରେ କୌଣସି ରାଶି ଜମା ନ ଥିଲା । ବାକି ନଅଟି ବ୍ୟକ୍ତିଗତ ଜମା ଖାତା ଗୁଡ଼ିକର ଜମା ପରିମାଣ ଏକ ଲକ୍ଷରୁ 288.55 ଲକ୍ଷ ଟଙ୍କା ମଧ୍ୟରେ ଥିଲା ।

### 3.1.4 ବ୍ୟକ୍ତିଗତ ଜମା ଖାତା (ପିଡ଼ି ଆକାଉଣ୍ଟ ଗୁଡ଼ିକର ଅମିଳାମିଶା)

ବ୍ୟକ୍ତିଗତ ଜମାଖାତାର ପରିଚାଳନା ମାନେ ପ୍ରତିବର୍ଷ ଏହି ଆକାଉଣ୍ଟରେ ଥିବା ରାଶି ସହିତ କୋଷାଗାର (ଗ୍ରେଜେରୀ) ଆକାଉଣ୍ଟର ରାଶି ସହିତ ମେଳ କରାଇବା ଦରକାର । ମାର୍ଚ୍ଚ 31 ମାର୍ଚ୍ଚ 2019 ସୁଦ୍ଧା 831 ଟି ବ୍ୟକ୍ତିଗତ ଜମାଖାତା ମଧ୍ୟରୁ 747 ଟି ବ୍ୟକ୍ତିଗତ ଜମା ଖାତାଗୁଡ଼ିକୁ (90 ପ୍ରତିଶତ) ଗ୍ରେଜେରୀ ଆକାଉଣ୍ଟ ସହିତ ମେଳ କରାଯାଇଥିଲା ।

ସରକାର କହିଲେ ଯେ ବ୍ୟକ୍ତିଗତ ଜମାଖାତାର ପରିଚାଳନାରେ ଥିବା ଅବ୍ୟବସ୍ଥା ଦୂର କରିବା ପାଇଁ ସେଗୁଡ଼ିକର ମିଳାମିଶା ନିୟମିତ ଭାବେ କରାଯାଉଛି ଏବଂ ଅକାମା ଥିବା 15 ଟି ବ୍ୟକ୍ତିଗତ ଜମାଖାତାର ବିଶ୍ଳେଷଣ ଏକ ନିର୍ଦ୍ଦିଷ୍ଟ ସମୟ ସୀମା କରିବା ପାଇଁ ଆଗକୁ ପଦକ୍ଷେପ ନିଆଯିବ । ଯଦି ସେମାନଙ୍କର ଚାଲୁ ରଖିବାର ଆବଶ୍ୟକତା ନଥିବା ତେବେ ସେଗୁଡ଼ିକ ବନ୍ଦ କରି ଦିଆଯିବ ।

**ସୁପାରିଶ 9 :** ଅର୍ଥ ବିଭାଗ ଏହି ବ୍ୟକ୍ତିଗତ ଜମାଖାତା ଗୁଡ଼ିକରେ ଅନାବଶ୍ୟକ ହୋଇ ପଡ଼ିଥିବା ରାଶିଗୁଡ଼ିକର ସମୀକ୍ଷା କରି ଏଗୁଡ଼ିକୁ ତୁରନ୍ତ ସରକାରଙ୍କର ଏକତ୍ରିକୃତ ପାଣ୍ଠିକୁ ପ୍ରେରଣ କରିବା ଦରକାର ।

### 3.2 ହିସାବ ଖାତାର ଅସ୍ପଷ୍ଟତା

ଯେତେବେଳେ ଏହି ହିସାବ ଖାତା ପାଇଁ ଉପଯୁକ୍ତ ଲଘୁ ଶିର୍ଷକ ପ୍ରଦାନ କରାଯାଇନଥାଏ ତେବେ ଲଘୁ ଶିର୍ଷକ 800 ସମନ୍ଧୀୟ ଅନ୍ୟ ପ୍ରାପ୍ତି ଓ ବ୍ୟୟକୁ ଏଥିଲାଗି ନିୟୋଜିତ କରିବା ଲାଗି ଉଦ୍ଦିଷ୍ଟ ଥାଏ । ହିସାବ ଖାତାକୁ ଅସ୍ପଷ୍ଟ ନ ହେବାକୁ ଦୃଷ୍ଟିରେ ରଖି ଲଘୁ ଶିର୍ଷକ 800 ର ନିୟମିତ ପରିଚାଳନାକୁ ନିରୁତ୍ସାହିତ କରାଯିବାର ଅଛି ।

ମାର୍ଚ୍ଚ 2017-18 ଏବଂ 2018-19 ବର୍ଷରେ ଏହି ଲଘୁ ଶିର୍ଷକରେ ହୋଇଥିବା କାରବାର ନିମ୍ନୋକ୍ତ ସାରଣୀ 3.2 ରେ ସବିଶେଷ ପ୍ରଦାନ କରାଗଲା ।

ସାରଣୀ 3.2: ଲଘୁ ଶୀର୍ଷକ 800 ଅଧିନରେ ପ୍ରାପ୍ତି ଓ ବ୍ୟୟ

ବର୍ଷ	ପ୍ରାପ୍ତି <sup>2</sup> (କୋଟି ଟଙ୍କାରେ)	ମୁଖ୍ୟ ଶୀର୍ଷକ ଗୁଡ଼ିକର ସଂଖ୍ୟା ଯାହା ଅଧିନରେ 800 - ଲଘୁଶୀର୍ଷକ ପରିଚାଳିତ ହୋଇଥିଲା	ଲଘୁ ଶୀର୍ଷକ 800 ରେ ପ୍ରାପ୍ତି (କୋଟି ଟଙ୍କାରେ) (ପ୍ରତିଶତ)	ବ୍ୟୟ <sup>3</sup> (କୋଟି ଟଙ୍କାରେ)	ମୁଖ୍ୟ ଶୀର୍ଷକ ଗୁଡ଼ିକର ସଂଖ୍ୟା ଯାହା ଅଧିନରେ 800 - ଲଘୁ ଶୀର୍ଷକ ପରିଚାଳିତ ହୋଇଥିଲା	ଲଘୁ ଶୀର୍ଷକ 800 ରେ ହୋଇଥିବା ବ୍ୟୟ (କୋଟି ଟଙ୍କାରେ) (ପ୍ରତିଶତ)
2017-18	85,204	52	1,585 (2)	92,946	56	14,006 (15)
2018-19	99,546	55	1,469 (2)	108,838	59	14,774(14)

ଉତ୍ସ : ବିଭିନ୍ନ ହିସାବ

ପୁନଶ୍ଚ ଏହା ଦେଖାଗଲା କି, ଆଠଟି ମୁଖ୍ୟ ଶୀର୍ଷକର 114.57 କୋଟି ଟଙ୍କାର ସମସ୍ତ ପ୍ରାପ୍ତିକୁ ଲଘୁ ଶୀର୍ଷକ 800 (ପରିଶିଷ୍ଟ 3.2) ରେ ବୁଲ୍ କରାଯାଇଥିଲା । ସେହିପରି 15 ଟି ମୁଖ୍ୟ ଶୀର୍ଷକ (ପରିଶିଷ୍ଟ 3.3) ଅଧିନରେ ଥିବା ସମୁଦାୟ ବ୍ୟୟ ପ୍ରତ୍ୟେକ 50 ପ୍ରତିଶତରୁ ଅଧିକ ଲଘୁ ଶୀର୍ଷକ 800 (ଅନ୍ୟ ବ୍ୟୟ)ରେ ହିସାବ ଖାତା ଅନ୍ତର୍ଭୁକ୍ତ କରାଯାଇଥିଲା । ଲଘୁ ଶୀର୍ଷକ 800 - ଅନ୍ୟପ୍ରାପ୍ତି / ବ୍ୟୟ ଅଧିନରେ ପ୍ରାପ୍ତି ଓ ବ୍ୟୟଗୁଡ଼ିକର ଶ୍ରେଣୀଭୁକ୍ତ ଭାବରେ ମହାଲେଖା ନିୟନ୍ତ୍ରଣ ଓ ମହା ସମାକ୍ଷକଙ୍କ ପୂର୍ବ ପ୍ରତିବେଦନଗୁଡ଼ିକରେ ସର୍ବଦା ଦର୍ଶାଯାଉଥିଲେ ମଧ୍ୟ ଏହି କ୍ଷେତ୍ରରେ ଉନ୍ନତି କମ୍ ହେବାର ଦେଖାଯାଇଥିଲା । ଏହାର ସବିଶେଷ ତଥ୍ୟ ହେଉଛି ଯେ, ଉଦ୍ଦିଷ୍ଟ ମୁଖ୍ୟ ଶୀର୍ଷକ ଅଧିନରେ ଥିବା ପ୍ରାପ୍ତି / ବ୍ୟୟର ପ୍ରଚୁର ଭାଗ ଲଘୁ ଶୀର୍ଷକ 800 ଅଧିନରେ ହିସାବଭୁକ୍ତ ହେବା ଏକ ଉଦ୍ଦେଶ୍ୟ ଜନକ ବିଷୟ, କାରଣ ଏହା ସଞ୍ଚିତାକୁ ବହୁମାତ୍ରରେ ପ୍ରଭାବିତ କରିଥାଏ ।

### 3.3 ସାୟତ ନିକାୟମାନଙ୍କ ଦ୍ୱାରା ବାର୍ଷିକ ହିସାବର ଅନୁପସ୍ଥାପନ

ଭାରତର ମହାଲେଖାକାର ନିୟନ୍ତ୍ରଣ ଓ ମହାସମାକ୍ଷକଙ୍କ (କର୍ତ୍ତବ୍ୟ, କ୍ଷମତା ଏବଂ ସେବ ସର୍ଭିସ୍ 1971) ଅଧିନିୟମ ଧାରା 19 କିମ୍ବା 20 ଅଧିନରେ ରାଜ୍ୟ ସରକାରଙ୍କ ଦ୍ୱାରା ସ୍ଥାପିତ ସାୟତ ନିକାୟ ଗୁଡ଼ିକର ପ୍ରମାଣିକରଣ କରାଯାଇଥାଏ । (ସିଏଜି ଡିପିସି ଆକ୍ଟ ଧାରା)

ସିଏଜି ଡିପିସି ଆକ୍ଟ ଧାରା 19 କିମ୍ବା 20 ଅନୁସାରେ ଯେଉଁ ସାୟତ ନିକାୟ ଗୁଡ଼ିକ ସମାକ୍ଷା ପରିସରଭୁକ୍ତ ସେମାନେ ପ୍ରତିବର୍ଷ ଜୁନ 30 ପୂର୍ବରୁ ସେମାନଙ୍କର ବାର୍ଷିକ ହିସାବ (ଆନୁଆଲ ଆକାଉଣ୍ଟ)କୁ ସମାକ୍ଷା ଉଦ୍ଦେଶ୍ୟରେ ଉପଲବ୍ଧ କରାଇବେ । 11 ଟି ସାୟତ ନିକାୟ ମାନଙ୍କର ବାର୍ଷିକ ହିସାବ ଖାତା ଏକ ବର୍ଷରୁ ସାତ ବର୍ଷ ବିଳମ୍ବରେ ସିଏଜିକୁ ଉପଲବ୍ଧ କରାଯାଇଥିଲା (ସାରଣୀ 3.3) ।

ସାରଣୀ 3.3: ବିଳମ୍ବରେ ସମର୍ପିତ ହୋଇଥିବା ସାୟତ ନିକାୟ ଗୁଡ଼ିକର ବାର୍ଷିକ ହିସାବ ଖାତା ବର୍ଷ ଅନୁସାରେ

କ୍ର.ସଂ	ବର୍ଷ ଭିତ୍ତିକ ବିଳମ୍ବ	ସାୟତ ନିକାୟଙ୍କ ସଂଖ୍ୟା / ପ୍ରାଧିକାରୀ
1	0	1
2	1	1
3	7 ଏବଂ ଅଧିକ	9
<b>ମୋଟ</b>		<b>11</b>

ଉତ୍ସ : ବିଭାଗ ବିଭାଗ, ଓଡ଼ିଶା ସରକାର

<sup>2</sup> ରାଜସ୍ୱ ପ୍ରାପ୍ତି

<sup>3</sup> ଉଦ୍ଦିଷ୍ଟ ରାଜସ୍ୱ ଏବଂ ପୁଞ୍ଜିକୁ ନେଇ

ଏହି 11 ଜଣ ନିକାୟ/ ପ୍ରାଧିକାରୀମାନଙ୍କ ମଧ୍ୟରୁ 2 ଟି ନିକାୟ / ପ୍ରାଧିକାରୀ ଯଥା ଓଡ଼ିଶା ଲିଗାଲ ସର୍ଭିସ ଅଥରିଟି (ଓଏସଏଲଏ) ଏବଂ ଓଡ଼ିଶା ରାଜ୍ୟ ଆରକ୍ଷା ଗୃହ କଲ୍ୟାଣ ନିଗମ 2017-18 ଓ 2018-19 ପର୍ଯ୍ୟନ୍ତ କ୍ରମାନ୍ୱୟରେ ସେମାନଙ୍କର ବିଭାୟ ହିସାବ ସମାକ୍ଷା ପାଇଁ ଉପଲବ୍ଧି କରାଇଥିଲେ ।

ବାକି 9 ନିକାୟ / କର୍ତ୍ତୃପକ୍ଷଙ୍କ<sup>4</sup> 2018-19 ପର୍ଯ୍ୟନ୍ତ ବକେୟା ବାର୍ଷିକ ହିସାବ ଜାନୁଆରୀ 2020 ସୁଦ୍ଧା ପ୍ରାପ୍ତ ହୋଇନଥିଲା । ଏମାନଙ୍କର ହିସାବ ପିଛିଲା ସାତ ବର୍ଷରୁ ଅଧିକ ହେବ ବକେୟା ପଡ଼ିରହିଛି ।

ଏହି ବାର୍ଷିକ ହିସାବର ଅନୁପସ୍ଥିତିରେ ଏହାର ହିସାବ ନିକାଶ ଏବଂ ଏହି ନିକାୟ/ ପ୍ରାଧିକାରୀ ମାନଙ୍କୁ ଦିଆଯାଇଥିବା ଅନୁଦାନ ଓ ରଣର ବିନିଯୋଗକୁ ଅଡ଼ିଟ୍ ଦ୍ୱାରା ସମାକ୍ଷା କରାଯାଇ ପାରିନଥିଲା ।

ଅଡ଼ିଟ୍ ପର୍ଯ୍ୟବେକ୍ଷଣକୁ ଗ୍ରହଣ କରି ରାଜ୍ୟ ସରକାର କହିଲେ (ମଇ 2020) ଯେ ଗୃହ ଓ ନଗର ଉନ୍ନୟନ ବିଭାଗ ଓ ଏହା ଅଧିନରେ ଥିବା ଉନ୍ନୟନ କର୍ତ୍ତୃପକ୍ଷ ଗୁଡ଼ିକୁ ସେମାନଙ୍କର ସମସ୍ତ ବକେୟା ବାର୍ଷିକ ହିସାବଗୁଡ଼ିକୁ ସଂପୂର୍ଣ୍ଣ କରିବା ପାଇଁ ଯୋଗାଯୋଗ କରାଯିବ । ସାମ୍ପ୍ରତିକ ବର୍ଷ ଗୁଡ଼ିକର ହିସାବ ଗୁଡ଼ିକୁ ଅଗ୍ରାଧିକାର ଭିତ୍ତିରେ ଯୋଗାଇଦେବାକୁ ସେମାନଙ୍କୁ କୁହାଯିବ । ସଂପୂର୍ଣ୍ଣ ସାୟତ ନିକାୟ ଗୁଡ଼ିକ ପିଛିଲା ବାର୍ଷିକ ହିସାବ ଗୁଡ଼ିକୁ ସମାପ୍ତ କରିବା ପାଇଁ ଏକ କାର୍ଯ୍ୟଯୋଜନା ପ୍ରଦାନ କରିବା ଦରକାର ।

**ସୁପାରିଶ:** ଅର୍ଥ ବିଭାଗ ବିଭାୟ ହିସାବର ପିଛିଲା ଭାବରେ ଚାଲୁଥିବା ସମସ୍ତ ସାୟତ ନିକାୟ ଗୁଡ଼ିକର ସମାକ୍ଷା କରିବା ଦରକାର ଏବଂ ଏକ ନିର୍ଦ୍ଦିଷ୍ଟ ସମୟ ସୀମା ମଧ୍ୟରେ ସେହି ବିଭାୟ ହିସାବ ଗୁଡ଼ିକର ସାମ୍ପ୍ରତିକର ସୁନିଶ୍ଚିତ କରିବା ଦରକାର ।

### 3.4 ବିନିଯୋଗ ପ୍ରମାଣ ପତ୍ରର ଉପସ୍ଥାପନା ନ କରିବା

ସରକାର କୌଣସି ଏକ ନିର୍ଦ୍ଦିଷ୍ଟ ଉଦ୍ଦେଶ୍ୟ ପାଇଁ ବିଭିନ୍ନ ନିକାୟ ଗୁଡ଼ିକୁ ଅନୁଦାନ ପ୍ରଦାନ କରିଥାନ୍ତି । ଓଡ଼ିଶା ସାଧାରଣ ବିଭାୟ ନିୟମ (ଓଜିଏଫଆର) 173 ଅନୁସାରେ ବିଭାଗୀୟ ଅଧିକାରୀମାନେ ଅନୁଦାନ ଗ୍ରହଣକାରୀଙ୍କ ଠାରୁ ସତରଞ୍ଜ ଉଦ୍ଦେଶ୍ୟ ଲାଗି ଦିଆଯାଇଥିବା ଅନୁଦାନର ବିନିଯୋଗ ପ୍ରମାଣ ପତ୍ର ଉପଲବ୍ଧ କରି ଅନୁଦାନଗୁଡ଼ିକର ଉଦ୍ଦିଷ୍ଟ ଲକ୍ଷ୍ୟରେ ଖର୍ଚ୍ଚ ହୋଇଥିବା ପ୍ରମାଣ ସରୂପ ଏହି ପ୍ରମାଣ ପତ୍ର ପରବର୍ତ୍ତୀ ବର୍ଷ 30 ଜୁନ ସୁଦ୍ଧା ପ୍ରଧାନ ମହାଲେଖାକାର (ଲେଖା ଏବଂ ହକଦାରୀ) ଓଡ଼ିଶାକୁ ପ୍ରେରଣ କରିବେ । ବିନିଯୋଗ ପ୍ରମାଣ ପତ୍ର ଉପସ୍ଥାପନ ନ କରି କିମ୍ବା ଏଥିରେ ବିଳମ୍ବ କରିବା ଦ୍ୱାରା ପାଣ୍ଠି ବିନିଯୋଗ ଉପରେ ନିୟନ୍ତ୍ରଣକୁ ଦୁର୍ବଳ କରିଥାଏ ଏବଂ ପାଣ୍ଠିର ବିପଥଗାମୀ, ତୋଷାରପାତ ଏବଂ ଅପବ୍ୟବହାର ହେବାର ସୁଯୋଗ ପ୍ରଦାନ କରିଥାଏ ।

2018-19 ବର୍ଷରେ ସରକାରଙ୍କ ଦ୍ୱାରା ଦିଆଯାଇଥିବା 25,957.25 କୋଟି ଟଙ୍କାର ଅନୁଦାନରୁ (34,317 ଭାଉଛର) 19,371.21 କୋଟି ଟଙ୍କା (74.63 ପ୍ରତିଶତ) (3,078 ଭାଉଛର) ବିନିଯୋଗ ପ୍ରମାଣପତ୍ର ପ୍ରାପ୍ତ ହୋଇନାହାଁ । ଏଣୁକରି ଉକ୍ତ 19,371.21 କୋଟି ଟଙ୍କା ପ୍ରାଧିକୃତ ଉଦ୍ଦେଶ୍ୟରେ ବ୍ୟୟ ହେବାର ମଧ୍ୟ କୌଣସି ପ୍ରତିଶ୍ରୁତି ନାହିଁ (ମାର୍ଚ୍ଚ 2019 ସୁଦ୍ଧା) । ପ୍ରଧାନ ମହାଲେଖାକାର (ଲେଖା ଏବଂ ହକଦାରୀ) ଓଡ଼ିଶାଙ୍କ ବହିରେ 37 ବିଭାଗ<sup>5</sup> କ୍ଷେତ୍ରରେ 45,340.89 କୋଟି ଟଙ୍କାର ବିନିଯୋଗ ପ୍ରମାଣ ପତ୍ର 2003-04 ଠାରୁ ପାଇବାର ବାକି ଅଛି । 29,138 ଟି ଜିଆଇଏ ଭାଉଛର ଅନୁଦାନର ବାର୍ଷିକ ଭିତ୍ତିରେ ବିନିଯୋଗ ପ୍ରମାଣ ପତ୍ର ସବିଶେଷ **ସାରଣୀ-3.4** ରେ ଦର୍ଶାଯାଇଛି ।

<sup>4</sup> ସାମ୍ପ୍ରତ ଏବଂ ସହର ବିକାଶ ବିଭାଗର (i) ଭୁବନେଶ୍ୱର ଉନ୍ନୟନ କର୍ତ୍ତୃପକ୍ଷ, (ii) ବ୍ରହ୍ମପୁର ଉନ୍ନୟନ କର୍ତ୍ତୃପକ୍ଷ, (iii) କଟକ ଉନ୍ନୟନ ଅଧିକାରୀ, (iv) କଲିଙ୍ଗ ନଗର ଜୟପୁର ଉନ୍ନୟନ କର୍ତ୍ତୃପକ୍ଷ, (v) ପାରାଦ୍ୱୀପ ଉନ୍ନୟନ କର୍ତ୍ତୃପକ୍ଷ, (vi) ପୁରୀ -କୋଣାର୍କ ଉନ୍ନୟନ ଅଧିକାରୀ, (vii) ସମଲପୁର ଉନ୍ନୟନ କର୍ତ୍ତୃପକ୍ଷ, (viii) ରାଉରକେଲା ଉନ୍ନୟନ କର୍ତ୍ତୃପକ୍ଷ, (ix) ଚାଳଚେର - ଅନୁଗୁଳ - ମେରାମୁଣ୍ଡଳୀ ଉନ୍ନୟନ କର୍ତ୍ତୃପକ୍ଷ  
<sup>5</sup> ନିମ୍ନ ବିଭାଗ ଗୁଡ଼ିକୁ ଛାଡ଼ି-(I) ଓଡ଼ିଶା ବିଧାନ ସଭା (ii) ସାଧାରଣ ଅଭିଯୋଗ ଓ ପେନ୍ସନ୍ସ ପ୍ରଶାସନ (iii) ଇସ୍ପାତ ଓ ଖଣିଜ ସମ୍ପଦ (iv) ସୂଚନା ଓ ସାଧାରଣ ସମ୍ପର୍କ ବିଭାଗ (v) ଅବକାରୀ ଓ ସାଧାରଣ ଉଦ୍ୟୋଗ (vi) ଓଡ଼ିଶା ଭାଷା ସାହିତ୍ୟ ଓ ସଂସ୍କୃତି ବିଭାଗ ।

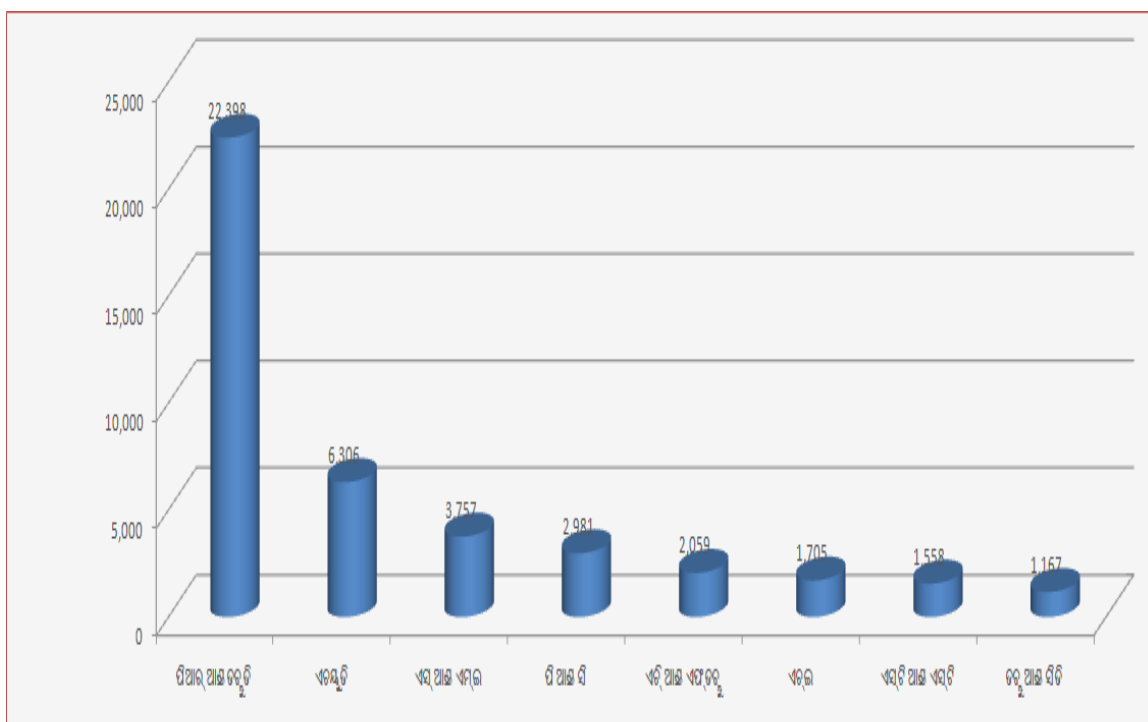
ସାରଣୀ 3.4: ଅନୁଦାନ ବିଷୟରେ ପ୍ରଦାନ କରା ଯାଇଥିବା ବିନିଯୋଗ ପ୍ରମାଣ ପତ୍ରର ବର୍ଷ ଭିତ୍ତିକ ସ୍ଥିତି  
(କୋଟି ଟଙ୍କାରେ)

ବର୍ଷ	ମାର୍ଚ୍ଚ 2019 ସୁଦ୍ଧା ସହାୟକ ଅନୁଦାନ, ଯାହାର ବିନିଯୋଗ ପ୍ରମାଣ ପତ୍ର ଅପେକ୍ଷିତ	
	ବିନିଯୋଗ ପ୍ରମାଣ ପତ୍ର ସଂଖ୍ୟା	ପରିମାଣ ରାଶି
2014-15 ପର୍ଯ୍ୟନ୍ତ	18,705	6,111.71
2015-16	2,146	3,724.44
2016-17	2,808	5,910.65
2017-18	2,401	10,222.88
2018-19	3,078	19,371.21
ମୋଟ	29,138	45,340.89

ଉତ୍ସ : ବିଭିନ୍ନ ହିସାବ, ଓଡ଼ିଶା ସରକାର

ପରିଶିଷ୍ଟ 3.4 ରେ 37 ଟି ବିଭାଗର ବକେୟା ବିନିଯୋଗ ପ୍ରମାଣ ପତ୍ରର ସ୍ଥିତି ବିଭାଗ ଅନୁସାରେ ସୂଚିତ କରାଯାଇଅଛି । ମାର୍ଚ୍ଚ 2019 ସୁଦ୍ଧା ଆଠଟି ବିଭାଗର ବକେୟା ବିନିଯୋଗ ପ୍ରମାଣପତ୍ର ରାଶି ସମୁଦାୟ ବକେୟା ବିନିଯୋଗ ପ୍ରମାଣ ପତ୍ର ରାଶିର 92.47 ପ୍ରତିଶତ ଥିଲା (ରେଖାଚିତ୍ର 3.2) । 2017-18 ବର୍ଷ ତୁଳନାରେ ବକେୟା ବିନିଯୋଗ ପତ୍ର ରାଶି 2018-19 ବର୍ଷରେ 6,913 କୋଟି ଟଙ୍କା ବୃଦ୍ଧି ହୋଇଥିଲା (17.99 ପ୍ରତିଶତ) ।

ରେଖାଚିତ୍ର 3.2: 31 ମାର୍ଚ୍ଚ 2019 ସୁଦ୍ଧା ବିଭାଗ କ୍ରମରେ ବକେୟା ବିନିଯୋଗ ପ୍ରମାଣ ପତ୍ର  
(ଟଙ୍କା କୋଟିରେ)



ପିଆର ଆଣ୍ଡ ଡିପ୍ୟୁଟି: ପଞ୍ଚାୟତି ରାଜ ଓ ପାନାୟ ଜଳ, ଏସ୍ ଆଣ୍ଡ ଏମ୍‌ଲ: ଗୃହ ଓ ନଗର ଉନ୍ନୟନ  
 ଏସ୍ ଆଣ୍ଡ ଏମ୍‌ଲ: ବିଦ୍ୟାଳୟ ଓ ଗଣ ଶିକ୍ଷା, ପି ଆଣ୍ଡ ସି: ଯୋଜନା ଓ ସମନ୍ବୟ  
 ଏସ୍ ଆଣ୍ଡ ଏମ୍‌ଡି: ସାମ୍ବୁ ଓ ପରିବାର କଲ୍ୟାଣ, ଏଚ୍‌ଇ: ଉଚ୍ଚ ଶିକ୍ଷା  
 ଏସ୍ ଆଣ୍ଡ ଏସ୍‌ସି: ଅନୁସୂଚିତ ଜନଜାତି, ଅନୁସୂଚିତ ଜାତି ବିକାଶ ଓ ସଂଖ୍ୟାଲଘୁ ଓ ପଛୁଆ ବର୍ଗ କଲ୍ୟାଣ  
 ଏମ୍‌ଆଣ୍ଡ ସି: ମହିଳା ଓ ଶିଶୁ ବିକାଶ  
 ଉତ୍ସ : ପ୍ରଧାନ ମହାଲେଖାକାର (ଲେଖା ଏବଂ ହକଦାରୀ) ଓଡ଼ିଶାଙ୍କ କାର୍ଯ୍ୟାଳୟ



### 3.4.1 10 ବର୍ଷ ଠାରୁ ଅଧିକ କାଳ ବକେୟା ରହିଥିବା ବିନିଯୋଗ ପ୍ରମାଣ ପତ୍ର

1,234.46 କୋଟି ଟଙ୍କାର ବିନିଯୋଗ ପ୍ରମାଣପତ୍ର (7,021 ଭାଉଚର) 19 ଟି ବିଭାଗରେ 10 ବର୍ଷ ଠାରୁ ଅଧିକ କାଳ ବକେୟା ପଡ଼ି ରହିଥିଲା । ମାର୍ଚ୍ଚ 2019 ସୁଦ୍ଧା ତାହା ପରିଶିଷ୍ଟ 3.5 ରେ ଦର୍ଶାଗଲା । ପଂଚୟତି ରାଜ (428.85 କୋଟି ଟଙ୍କା) ଓ ରାଜସ୍ୱ ଏବଂ ବିପର୍ଯ୍ୟୟ ପରିଚ୍ଛଳନା (219.23 କୋଟି ଟଙ୍କା) ନଗର ଉନ୍ନୟନ ବିଭାଗ (246.44 କୋଟି ଟଙ୍କା) ଏବଂ ଯୋଜନା ଏବଂ ସମ୍ମନ୍ଦ୍ୟ ବିଭାଗ (170.41 କୋଟି ଟଙ୍କା) ବିନିଯୋଗ ପ୍ରମାଣ ପତ୍ର 86.27 ପ୍ରତିଶତ ଅଙ୍କ ବକେୟା ରହିଛି । ବିନିଯୋଗ ପ୍ରମାଣ ପତ୍ର ଦାଖଲର ସ୍ଥିତିରେ ଆଜି ପର୍ଯ୍ୟନ୍ତ ସେପରି କୌଣସି ଉନ୍ନତି ପରିଲକ୍ଷିତ ହୋଇନାହିଁ । ଅତ୍ୟଧିକ ବକେୟା ପ୍ରମାଣ ପତ୍ର ଯୋଗୁଁ ଅର୍ଥର ଅପବ୍ୟବହାର ଏବଂ ଆତ୍ମସାତର ପୂର୍ଣ୍ଣ ଭୟ ରହିଛି ।

ସରକାର ତାଙ୍କ ଉତ୍ତରରେ କହିଲେ (ମଇ 2020) ଯେ, ବିନିଯୋଗ ପ୍ରମାଣ ପତ୍ର ବକେୟାର ଉନ୍ନତି ପାଇଁ ବିଭାଗସ୍ତରୀୟ ବକେୟା ରହିଥିବା ବିନିଯୋଗ ପ୍ରମାଣ ପତ୍ରର ସମାକ୍ଷା କେନ୍ଦ୍ରୀୟ ସ୍ତରରେ ଅର୍ଥ ବିଭାଗ ଦ୍ୱାରା କରାଯିବ । ମୁଖ୍ୟ ଶାସନ ସଚିବଙ୍କ ଅଧିକାରରେ ବିଭାଗ ମୁଖ୍ୟଙ୍କ ସହିତ ବିନିଯୋଗ ପ୍ରମାଣ ପତ୍ର ଉପରେ ସମାକ୍ଷା ବୈଠକ କରିବା ପାଇଁ ସରକାର ସମ୍ମତି ଦେଲେ ।

**ସୁପାରିଶ II:** ଅର୍ଥ ବିଭାଗ ଠିକ୍ ସମୟରେ ଅନୁଦାନ ପ୍ରମାଣ ପତ୍ର ଦାଖଲ ସୁନିଶ୍ଚିତ କରିବାର ଏକ କୌଶଳ ପ୍ରସ୍ତୁତ କରନ୍ତୁ ଏବଂ ନୂତନ ଅନୁଦାନ ପ୍ରଦାନ କରିବା ପୂର୍ବରୁ ସମସ୍ତ ବକେୟା ଅନୁଦାନ ପ୍ରମାଣ ପତ୍ରର ସମାକ୍ଷା କରନ୍ତୁ ।

### 3.5 ଦାଖଲ ହୋଇ ନଥିବା ବିଷଦ ଆକସ୍ମିକ ବିଲ

ଓଡ଼ିଶା କୋଷାଗାରୀ ସଂହିତା (ନିୟମ 261) ଅନୁଯାୟୀ ସଂକ୍ଷିପ୍ତ ଆକସ୍ମିକ (ଏସି) ବିଲ ମାଧ୍ୟମରେ ନିଆଯାଉଥିବା ଅଗ୍ରମ ନିୟମିତତା ପାଇଁ ବିଷଦ ଆକସ୍ମିକତା (ଡିସି) ବିଲର ତୁରନ୍ତ ବ୍ୟବସ୍ଥିତ କରିବା ଉଚିତ୍ ।

2018-19 ଆର୍ଥିକ ବର୍ଷରେ 15 ଟି ବିଭାଗ 939 ସଂକ୍ଷିପ୍ତ ଆକସ୍ମିକ ବିଲ ମାଧ୍ୟମରେ ସରକାରଙ୍କ ଠାରୁ ସମୁଦାୟ 210.19 କୋଟି ଟଙ୍କା ଗ୍ରହଣ କରିଥିବା ବେଳେ ମାତ୍ର 214 ଟି ବିଷଦ ଆକସ୍ମିକ ବିଲ ଦାଖଲ କରିଥିଲେ, ଯେଉଁଥିରେ ମାତ୍ର 11.46 କୋଟି ଟଙ୍କାର ହିସାବ ଥିଲା । ଅର୍ଥାତ୍ 12 ଟି ବିଭାଗ ଦ୍ୱାରା ବକଳା 198.73 କୋଟି ଟଙ୍କାର ହିସାବ ସମ୍ପର୍କିତ 725 ଟି ବିଷଦ ଆକସ୍ମିକ ବିଲ ବର୍ଷ ଶେଷ ସୁଦ୍ଧା ଦାଖଲ କରାଯାଇ ନଥିଲା । ତେଣୁ ସରକାରଙ୍କ ଦ୍ୱାରା ଅନୁମୋଦିତ ଏହି 198.73 କୋଟି ଟଙ୍କାର ସୁବିନିଯୋଗ ହୋଇଥିବାର କୌଣସି ପ୍ରମାଣ ନଥିଲା । ଏହା 2018-19 ବର୍ଷରେ ସମ୍ଭାବ୍ୟ ଅଧିକ ଖର୍ଚ୍ଚ ଥିଲା । ପୁନଶ୍ଚ, 2016-17 ରେ 11.70 କୋଟି ଟଙ୍କାର 446 ଟି ବିଷଦ ଆକସ୍ମିକ ବିଲ ଏବଂ 2018-19 ରେ 2.98 କୋଟି ଟଙ୍କାର 100 ଟି ଡିସି ବିଲ ବିଭାଗ ଦ୍ୱାରା ଦାଖଲ କରାଯାଇ ନାହିଁ । ଅଗ୍ରମ ଉଠାଣ ଏବଂ ଏହାର ହିସାବ ନ ହେବା ଯୋଗୁଁ ଅର୍ଥର କ୍ଷତି, ଡୋଷରପାତ ଏବଂ ଅପବ୍ୟବହାରର ସମ୍ଭାବନାକୁ ବଢାଇ ଥାଏ । ବକେୟା ବିଷଦ ଆକସ୍ମିକ ବିଲର ବିବରଣୀ ସାରଣୀ 3.5 ରେ ଦର୍ଶାଯାଇଛି ।

ସାରଣୀ -3.5: ବକେୟା ଆକସ୍ମିକ ବିଲର ବିଷଦ ବିବରଣୀ

ବର୍ଷ	ବକେୟା ଥିବା ବିଷଦ ଆକସ୍ମିକ ବିଲର ସଂଖ୍ୟା	ସଂଖ୍ୟା (କୋଟି ଟଙ୍କାରେ)
2003-04 ରୁ 2016-17	446	11.70
2017-18	100	2.98
2018-19	725	198.73
<b>ମୋଟ</b>	<b>1,271</b>	<b>213.41</b>

ଉତ୍ସ : ପ୍ରଧାନ ମହାଲେଖାକାର (ଲେଖା ଓ ହକଦାବା) ଓଡ଼ିଶାଙ୍କ ଦ୍ୱାରା ପରିଚାଳିତ ଭିଏଲସି ତଥ୍ୟାବଳୀରୁ ସଂକଳିତ

ପୁନଶ୍ଚ, ନିରୀକ୍ଷଣ କରାଗଲା ଯେ ଡିନୋଟି<sup>6</sup> ବିଭାଗ ସମୁଦାୟ ବକେୟା ଡିସି ବିଲର 99.67 ପ୍ରତିଶତ ହିସାବକୁ ନେଇଥିଲେ ।

### 3.5.1 ସଂକ୍ଷିପ୍ତ ଆକସ୍ମିକ ବିଲ ମାଧ୍ୟମରେ ମାର୍ଚ୍ଚ ମାସରେ ଟଙ୍କା ଉଠାଣ

ଭିଏଲସି ତଥ୍ୟାବଳୀର ବିଶ୍ଳେଷଣରୁ ଜଣାଗଲା ଯେ, 2014-15 ଏବଂ 2018-19 ମଧ୍ୟରେ ସଂକ୍ଷିପ୍ତ ଆକସ୍ମିକ ବିଲ ମାଧ୍ୟମରେ 435.59 କୋଟି ଟଙ୍କା ମଧ୍ୟରୁ 210.29 କୋଟି ଟଙ୍କା (48.27 ପ୍ରତିଶତ) ବର୍ଷର ଶେଷ ମାସରେ ଉଠାଯାଇଥିଲା । ମାର୍ଚ୍ଚ ମାସରେ ଏସି ବିଲର ଉଠାଣ ପ୍ରତିଶତ 2014-15 ରୁ 2018-19 ବର୍ଷ ମଧ୍ୟରେ ମୋଟ ଏସି ବିଲ ରାଶିର 12.15 ରୁ 75.33 ପ୍ରତିଶତ ମଧ୍ୟରେ ଥିଲା ଯାହାର ସବିଶେଷ ବିବରଣୀ ସାରଣୀ 3.6 ରେ ପ୍ରଦାନ କରାଗଲା ।

ସାରଣୀ-3.6: ବର୍ଷ ଅନୁଯାୟୀ ମାର୍ଚ୍ଚ ମାସରେ ଏସି ବିଲ ମାଧ୍ୟମରେ ଟଙ୍କା ଉଠାଣ

(କୋଟି ଟଙ୍କାରେ)

ଆର୍ଥିକ ବର୍ଷ	ଏସି ବିଲ ଦ୍ୱାରା ମୋଟ ରାଶିର ଉଠାଣ	ମାର୍ଚ୍ଚ ମାସରେ ଉଠାଇଥିବା ମୋଟ ଏସି ବିଲର ପରିମାଣ	ମାର୍ଚ୍ଚ ମାସରେ ଉଠାଣ ପ୍ରତିଶତ
2014-15	72.23	17.38	24.06
2015-16	62.39	7.58	12.15
2016-17	73.15	15.03	20.54
2017-18	17.63	11.97	67.89
2018-19	210.19	158.33	75.33
ମୋଟ	435.59	210.29	48.27

ଉତ୍ସ : ପ୍ରଧାନ ମହାଲେଖାକାର (ଲେଖା ଓ ହକଦାରୀ) ଓଡ଼ିଶା ଦ୍ୱାରା ପରିଚାଳିତ ଭିଏଲସି ତଥ୍ୟାବଳୀରୁ ସଂକଳିତ

ଭିଏଲସି ତଥ୍ୟାବଳୀର ପୁନର୍ବିଶ୍ଳେଷଣରୁ ଦେଖାଗଲା ଯେ, ସଂକ୍ଷିପ୍ତ ଆକସ୍ମିକ ବିଲର ସର୍ବମୋଟ 3.11 କୋଟି ଟଙ୍କା (1.48 ପ୍ରତିଶତ) ଆର୍ଥିକ ବର୍ଷର ଶେଷ ଦିନରେ ଉଠାଯାଇଥିଲା । ଏଣୁ ଏହା ସୁସ୍ପଷ୍ଟ ଯେ ମାର୍ଚ୍ଚ ମାସରେ ଏବଂ ଆର୍ଥିକ ବର୍ଷର ଶେଷ କାର୍ଯ୍ୟ ଦିବସରେ ବିନିଯୋଗର ସମାପ୍ତିକୁ ପରିହାର କରିବା ପାଇଁ ଯଥେଷ୍ଟ ଉଠାଣ ହୋଇଥିଲା ।

ପ୍ରସ୍ତାବିତ ସମୟ ମଧ୍ୟରେ ଡିସି ବିଲର ଦାଖଲ ନହେବା ଆର୍ଥିକ ଶୃଙ୍ଖଳା ନିୟମର ଉଲ୍ଲଙ୍ଘନ ଅଟେ ଏବଂ ଏହା ସରକାରୀ ଅର୍ଥର ତୋଷରପାତ ସମ୍ଭାବନାକୁ ବୃଦ୍ଧି କରେ ଏବଂ ଏହା ଅସୁସ୍ଥ ପରାମର୍ଶ ଅଟେ ।

ସରକାର ଜଣାଇଲେ (ମଇ 2020) ଯେ ଅର୍ଥ ବିଭାଗ ଏହି ଘଟଣାର ନିୟମିତ ତର୍କମା କରୁଛି ଏବଂ ଅର୍ଥନୈତିକ ଉପଦେଷ୍ଟା ଓ ନିୟନ୍ତ୍ରଣ ଅଧିକାରୀମାନଙ୍କୁ ଯଥା ସମୟରେ ଡିସି ବିଲ ଦାଖଲର ଗୁରୁତ୍ୱ ସମ୍ବନ୍ଧରେ ଅବଗତ କରାଯାଉଛି । ପ୍ରଥମ ଏସି ବିଲର ଦାଖଲ ବକେୟା ଥିବା ସ୍ତଳେ ଦ୍ୱିତୀୟ ଏସି ବିଲକୁ ବିଚାର ନକରିବା ଅତିଶ୍ୱ ପ୍ରସ୍ତାବକୁ ସରକାର ଗ୍ରହଣ କଲେ ।

**ସୁପାରିଶ 12:** ଅର୍ଥ ବିଭାଗ ସୁନିଶ୍ଚିତ କରନ୍ତୁ ଯେ ସମସ୍ତ ନିୟନ୍ତ୍ରଣ ଅଧିକାରୀମାନେ ବକେୟା ଥିବା ସମସ୍ତ ଏସି ବିଲ ସମୟରେ ଏକ ନିର୍ଦ୍ଦିଷ୍ଟ ସମୟ ମଧ୍ୟରେ ଡିସି ବିଲଗୁଡ଼ିକୁ ଦାଖଲ କରିବେ ।

<sup>6</sup> ଗୃହ (189.44 କୋଟି ଟଙ୍କା), ସାଧାରଣ ପ୍ରଶାସନ ( 7.49 କୋଟି ଟଙ୍କା) ଏବଂ ଉଚ୍ଚ ଶିକ୍ଷା ( 1.14 କୋଟି ଟଙ୍କା) ।

### 3.6 ଅନ୍ୟାନ୍ୟ ଆର୍ଥିକ ବିଷୟ

#### 3.6.1 ପ୍ରଦତ୍ତ ଅନୁଦାନ / ରଣ ବିଷୟ ବିବରଣୀ ପ୍ରଦାନ ନ କରିବା

ଲେଖା ପରୀକ୍ଷା ଏବଂ ଲେଖା ନିୟମ 2007 ବ୍ୟବସ୍ଥା ଅନୁସାରେ ସରକାର ଏବଂ ବିଭାଗୀୟ ମୁଖ୍ୟମାନେ ପ୍ରତି ବର୍ଷ ଜୁଲାଇ ମାସ ଶେଷ ସୁଦ୍ଧା ପୂର୍ବ ବର୍ଷରେ 10 ଲକ୍ଷ ଟଙ୍କା କିମ୍ବା ତଦୁର୍ଦ୍ଧ୍ୱ ସହାୟତା ବା ରଣ ଦିଆଯାଇଥିବା ଅନୁଷ୍ଠାନମାନଙ୍କର ତାଲିକା ଲେଖା ପରୀକ୍ଷା କାର୍ଯ୍ୟାଳୟକୁ ପ୍ରଦାନ କରିବା କଥା ।

ମାର୍ଚ୍ଚ 2020 ସୁଦ୍ଧା ସମୁଦାୟ 43 ଟି ବିଭାଗରୁ 22 ଟି ବିଭାଗ 2018-19 ରେ ମଂଜୁରୀ କରାଯାଇଥିବା ଅନୁଦାନର ବିସ୍ତୃତ ଅନୁଦାନ ଦେଇଥିଲେ । ବଳକା 21 ଟି ବିଭାଗ<sup>7</sup> ର ଅନୁଦାନର କୌଣସି ବିବରଣୀ ନ ଥିବାରୁ ସେହି ଅର୍ଥ ରାଶିର ଆବଶ୍ୟକୀୟ ବିନିଯୋଗର କୌଣସି ପ୍ରମାଣ ସରକାରଙ୍କର ଠାରେ ନାହିଁ । ଏହା ସରକାରୀ ଖର୍ଚ୍ଚ ଉପରେ ଥିବା ବିଧାନ ସଭାର କ୍ଷମତାକୁ ଦୁର୍ବଳ କରିଦେଉଛି ।

#### 3.6.2 ସରକାରୀ ବିଭାଗ ଦ୍ୱାରା ପରିଚାଳିତ ବାଣିଜ୍ୟିକ କ୍ରିୟାକଳାପ

ଆର୍ଥିକ ବ୍ୟବସାୟିକ କାର୍ଯ୍ୟ ସଂପାଦନ କରୁଥିବା ସରକାରୀ ବିଭାଗ ଓ ଅନୁଷ୍ଠାନଗୁଡ଼ିକ ସରକାରଙ୍କ ଅବଗତି ନିମନ୍ତେ ଏକ ନିର୍ଦ୍ଦିଷ୍ଟ ପ୍ରକାରର ଖର୍ଚ୍ଚ ଖସଡ଼ା ପ୍ରସ୍ତୁତ କରିବା ଅନିବାର୍ଯ୍ୟ ଅଟେ । ମାର୍ଚ୍ଚ 2019 ସୁଦ୍ଧା 16 ଟି ବିଭାଗୀୟ ଉଦ୍ୟୋଗ ମଧ୍ୟରୁ କୌଣସିଟି ବିଭାଗ ଖର୍ଚ୍ଚ ଖସଡ଼ା ପ୍ରସ୍ତୁତ କରିନଥିଲେ ।

#### 3.6.3 କୋଠାବାଡ଼ି ଓ ଅନ୍ୟାନ୍ୟ ନିର୍ମାଣ ଶ୍ରମିକ କଲ୍ୟାଣ ପାଣ୍ଠିର ସ୍ୱଳ୍ପ ବିନିଯୋଗ

କୋଠାବାଡ଼ି ଓ ଅନ୍ୟାନ୍ୟ ନିର୍ମାଣ ଶ୍ରମିକ କଲ୍ୟାଣ ଉପକାର ନିୟମ 1996 ଏବଂ ଏହା ଅଧିନରେ ଥିବା ନିୟୁକ୍ତି ତଥା ସେବା ସର୍ତ୍ତ ଅଧିନିୟମ 1996 ଅନୁଯାୟୀ ଏକ କଲ୍ୟାଣ ସଂଘର ଗଠନ ହେବା ଦରକାର ଯାହାର ଲକ୍ଷ୍ୟ ଶ୍ରମିକ ମାନଙ୍କର କାର୍ଯ୍ୟାବସ୍ଥାରେ ଉନ୍ନତି ଆଣିବା ଓ ଶ୍ରମିକମାନଙ୍କୁ ଆର୍ଥିକ ସହାୟତା ପ୍ରଦାନ କରିବା । ଏହାଛଡ଼ା ନିର୍ମାଣ କାର୍ଯ୍ୟ ଉପରେ କର ବସାଇ ବୋର୍ଡର ସମ୍ବଳକୁ ସୁଦୃଢ଼ କରିବା ମଧ୍ୟ ବୋର୍ଡର ଅନ୍ୟତମ ଲକ୍ଷ୍ୟ ଅଟେ । ସମସ୍ତ ନିର୍ମାଣ କାର୍ଯ୍ୟରୁ ସଂଗୃହୀତ ହେଉଥିବା ଶ୍ରମ ଉପକରକୁ ଓଡ଼ିଶା କୋଠାବାଡ଼ି ଏବଂ ଅନ୍ୟାନ୍ୟ ନିର୍ମାଣ ଶ୍ରମିକ କଲ୍ୟାଣ ପାଣ୍ଠିରେ ଜମା କରିବା ଦରକାର । କୋଠାବାଡ଼ି ଏବଂ ଅନ୍ୟାନ୍ୟ ନିର୍ମାଣ କାର୍ଯ୍ୟରେ ଲିପ୍ତ ଥିବା ପଞ୍ଜୀକୃତ ହାତୀଧାରୀମାନଙ୍କର ବିଭିନ୍ନ କଲ୍ୟାଣମୂଳକ କାମ ପାଇଁ ଏହି ନିଧିର ବିନିଯୋଗ ହେବା ଦରକାର ।

<sup>7</sup> ସାମ୍ବୁ ଓ ପରିବାର କଲ୍ୟାଣ, ଅଣ୍ଡୁ, କ୍ଷୁଦ୍ର ଓ ମଧ୍ୟମ ଉଦ୍ୟୋଗ, ପଂଚୟତି ରାଜ ଓ ପାନାୟ ଜଳ, ପୂର୍ଣ୍ଣ, ଅନୁସୂଚିତ ଜନ ଜାତି ଓ ଅନୁସୂଚିତ ଜାତି ଉନ୍ନୟନ ଏବଂ ସଂଖ୍ୟାଲଘୁ ସଂପ୍ରଦାୟ ଓ ପଛୁଆ ବର୍ଗ କଲ୍ୟାଣ, ଶ୍ରମ ଓ ରାଜ୍ୟ କର୍ମଚରୀ ବାମା, ଗୃହ ନିର୍ମାଣ ଓ ଯୌର ଉନ୍ନୟନ, ଉଚ୍ଚ ଶିକ୍ଷା, ଇଲୋକ୍ତିନିସ ଓ ସୂଚନା ପ୍ରଯୁକ୍ତି ବିଦ୍ୟା ବିଭାଗ, କ୍ରୀଡ଼ା ଓ ଯୁବ ସେବା, ସାଧାରଣ ପ୍ରଶାସନ, ଓଡ଼ିଶା ବିଧାନ ସଭା, ପରିବହନ, ସାଧାରଣ ଅଭିଯୋଗ ଓ ପେନସନ ପ୍ରଶାସନ, ରାଜସ୍ୱ ଓ ବିପର୍ଯ୍ୟୟ ପରିଚାଳନା, ସାମାଜିକ ସୁରକ୍ଷା ଓ ଭିନ୍ନକ୍ଷମ ସମ୍ବଳକରଣ ବିଭାଗ , ଖାଦ୍ୟ ଯୋଗାଣ ଓ ଖାଉଟି କଲ୍ୟାଣ ବିଭାଗ, ବିଦ୍ୟାଳୟ ଓ ଗଣଶିକ୍ଷା, ଜଙ୍ଗଲ ଓ ପରିବେଶ, ସଂସଦୀୟ ବ୍ୟାପାର ଓ ସମବାୟ ବିଭାଗ ।

2014-15 ରେ ଆଦାୟ ହୋଇଥିବା 211.13 କୋଟି ଟଙ୍କାର ଶ୍ରମିକ କର 2018-19 ରେ 1,087.61 କୋଟି ଟଙ୍କାକୁ ବୃଦ୍ଧି ପାଇ 876.45 କୋଟି ଟଙ୍କାରେ ପହଞ୍ଚିଥିଲା । ଏହି ସମୟକ୍ରମେ ମଧ୍ୟରେ ଏହି ଉପକରଣରେ ବିନିଯୋଗର ଯାହାକି 2014-15 ରେ 4.78 ପ୍ରତିଶତ ରୁ 2018-19 ରେ 54.88 ପ୍ରତିଶତର ପାଣ୍ଠିର ବିନିଯୋଗ ହୋଇଥିଲା । ପାଣ୍ଠିର କମ୍ ବିନିଯୋଗର ଯୋଗୁଁ ଶ୍ରମ ଉପକରଣର ଆଦାୟର ଲକ୍ଷ୍ୟ ପୂର୍ଣ୍ଣ ହୋଇନଥିଲା ।

ଓଡ଼ିଶା ସରକାରଙ୍କ ଶ୍ରମ ଏବଂ ନିଯୁକ୍ତି ବିଭାଗ ଦ୍ୱାରା 15 ଡିସେମ୍ବର 2008 ରେ ନିଆଯାଇଥିବା ରିଜୋଲ୍ୟୁସନ ଅନୁସାରେ ଆଦାୟ ହେଉଥିବା ଏହି କର ସରକାରୀ କୋଷାଗାରର (ରାଜ୍ୟର ଏକତ୍ରୀକୃତ ପାଣ୍ଠି) ମୁଖ୍ୟ ଶିଖି – 0230 ରେ ଜମା ହେବା ଜରୁରୀ ଥିଲା ।

ଓଡ଼ିଶା କୋଠାବାଡ଼ି ଓ ଅନ୍ୟାନ୍ୟ ନିର୍ମାଣ ଶ୍ରମିକ କଲ୍ୟାଣ ବୋର୍ଡ଼ଙ୍କ ନଥିପତ୍ର ଯାଞ୍ଚରୁ ଜଣାଗଲା ଯେ ବିଭିନ୍ନ ସଂସ୍ଥାନୀୟଙ୍କ ଦ୍ୱାରା ଆଦାୟ କରାଯାଉଥିବା କରକୁ ବୋର୍ଡ଼ରେ ଏହି ଉଦ୍ଦେଶ୍ୟରେ ଖୋଲାଯାଇଥିବା ସଂଚୟ ବ୍ୟାଙ୍କ ଖାତାରେ ଚେକ୍ / ଡ୍ରାଫ୍ଟ୍ ମାଧ୍ୟମରେ ଜମା କରାଯାଉଥିଲା । ଯାହା କି କୋଠାବାଡ଼ି ଏବଂ ଅନ୍ୟାନ୍ୟ ନିର୍ମାଣ ଶ୍ରମିକ କଲ୍ୟାଣ କର ନିୟମ ଏବଂ ସମ୍ବିଧାନର ଧାରା 266 (1) କୁ ଉଲ୍ଲଙ୍ଘନ କରି ରାଜ୍ୟର ଏକତ୍ରୀକୃତ ପାଣ୍ଠିକୁ ସିଧାସଳଖ ଯାଉନଥିଲା ।

ପୁନଶ୍ଚ ବିଭାୟ ହିସାବ 2018-19 ଅନୁଯାୟୀ ରାଜ୍ୟ କୋଷାଗାର ମାଧ୍ୟମରେ ରାଜ୍ୟ କୋଠାବାଡ଼ି ଏବଂ ଅନ୍ୟାନ୍ୟ ନିର୍ମାଣ ଶ୍ରମିକ କଲ୍ୟାଣ ବୋର୍ଡ଼ର ଉପକରଣ ବାବଦକୁ 2.38 କୋଟି ଟଙ୍କା ଆଦାୟ ହୋଇଥିଲା । ସେହିସବୁରାଶି ବୋର୍ଡ଼ର ହିସାବ ଖାତାକୁ ସ୍ଥାନାନ୍ତରିତ ହୋଇନଥିଲା । ଫଳରେ ଏହା ରାଜସ୍ୱ ବଳକାରେ 2.38 କୋଟି ଟଙ୍କା ଅଧିକ ଦେଉଥିବା ବେଳେ ସମ ପରିମାଣ ଫିସକାଲ ଡେଫିସିଟ୍ରେ କମ୍ ଦେଖାଉଥିଲା ।

**3.6.4 ବ୍ୟାଙ୍କ ଅବଶେଷ ଏବଂ ରୋକଡ଼ ଖାତାର ସମାଜରଣ ହୋଇ ନ ଥିବାରୁ 57.32 କୋଟି ଟଙ୍କାର ଅସାମଞ୍ଜସ୍ୟା**

ହିସାବ ଖାତାରେ ଦେଶନେଣର ସଠିକତା ନିଶ୍ଚିତ କରିବା ପାଇଁ ବ୍ୟାଙ୍କର ହିସାବ ଏବଂ ରୋକଡ଼ ଖାତାର ହିସାବର ସାମଞ୍ଜସ୍ୟକରଣ ନିୟମିତ ଭାବେ ପ୍ରତିମାସର ଶେଷରେ କରିବା ଦରକାର । କୌଣସି ଅସାମଞ୍ଜସ୍ୟା/ ଭିନ୍ନତା ଠିକ୍ କରିବା ପାଇଁ ଡିଡିଓମାନେ ପ୍ରତ୍ୟେକ ମାସ ଶେଷରେ ସାମଞ୍ଜସ୍ୟକରଣ କରିବା ଉଚିତ୍ । ମାର୍ଚ୍ଚ 2019 ସୁଦ୍ଧା 17 ଟି ନମୁନା ଡିଡିଓଙ୍କ ନଥିପତ୍ରରୁ ଅବଲୋକନ କରାଗଲା ଯେ ରୋକଡ଼ ବହି ଓ ବ୍ୟାଙ୍କ୍ ସଂଚୟ ବହିରେ 57.32 କୋଟି ଟଙ୍କାର ପ୍ରଭେଦ ଥିଲା (ପରିଶିଷ୍ଟ 3.6) । ଅବଶେଷ ଟଙ୍କାର ସାମଞ୍ଜସ୍ୟକରଣ ଅଭାବରୁ ଡିଡିଓମାନଙ୍କ ଦ୍ୱାରା ପରିଚାଳିତ ହିସାବର ପ୍ରାମାଣିକତା ଅତିକ୍ରମେ ପ୍ରମାଣିତ କରାଯାଇ ପାରିନଥିଲା ।

ଅତିଚର ଅବଲୋକନକୁ ଗ୍ରହଣ କରି ରାଜ୍ୟ ସରକାର କହିଲେ (ମଇ 2020) ଯେ ରାଜ୍ୟ ସରକାରଙ୍କ ଦ୍ୱାରା ପ୍ରଦତ୍ତ ଧନ ରାଶିର ଉଠାଣ ଓ ଓଡ଼ିଶା ପାଇଁ ବ୍ୟାଙ୍କରେ ବହି ଖୋଲିବାର ଅନୁମତି ଦିଆଯାଇ ନାହିଁ । ଦୃଢ଼ ଆଇଟି ଭିଡିଭୁମି ଓ ଆଇଏଫ୍ଏମ୍ଏସ୍‌ରେ ଡିବିଟି ସୁଯୋଗର କାର୍ଯ୍ୟକାରୀତା ଯୋଗୁଁ ଉପରୋକ୍ତ ଅଭ୍ୟାସକୁ ନିରୁତ୍ସାହିତ କରାଯାଇଛି । ସମସ୍ତ ଘଟଣାଗୁଡ଼ିକୁ ପୁନର୍ବିଲୋକନ କରାଯିବ ଏବଂ କୌଣସି ଦେଶନେଶ ହେଉନଥିବା ବ୍ୟାଙ୍କ ଖାତାକୁ ବନ୍ଦ କରିବା ପାଇଁ ପଦକ୍ଷେପ ନିଆଯିବ ।

(ବିଭୂତର ବସନ୍ତିଆ)

ଭୂବନେଶ୍ୱର

ତାରିଖ 24 July 2020

ମହାଲେଖାକାର (ଲେଖା ପରୀକ୍ଷା-1), ଓଡ଼ିଶା

ପ୍ରତିସ୍ୱାକ୍ଷରିତ

(ରାଜିବ ମେହେର୍ଷୀ)

ନୂଆଦିଲ୍ଲୀ

ତାରିଖ 28 July 2020

ଭାରତର ମହାଲେଖା ନିୟନ୍ତ୍ରକ ଓ ମହା ସମୀକ୍ଷକ



ପରିଶିଷ୍ଟ





### ପରିଶିଷ୍ଟ -1.1

(ଦ୍ରଷ୍ଟବ୍ୟ ପ୍ରସାବନାତ୍ମକ ଉଚ୍ଛେଦ ଅଧ୍ୟାୟ I, ପୃଷ୍ଠା 1)

### ଓଡ଼ିଶାର ସଂକ୍ଷିପ୍ତ ପାର୍ଶ୍ୱଚିତ୍ର

କ. ସାଧାରଣ ତଥ୍ୟାବଳୀ				
ସବିଶେଷ ବିବରଣୀ			ସଂଖ୍ୟା	
1	କ୍ଷେତ୍ରଫଳ		155707 ବର୍ଗ କି.ମି	
2	କ.	2001 ଜନ ଗଣନା ଅନୁଯାୟୀ	3.68 କୋଟି	
	ଖ.	2011 ଜନ ଗଣନା ଅନୁଯାୟୀ	4.20 କୋଟି	
3	ଜନ ସଂଖ୍ୟା ସାହଚରୀ <sup>1</sup> (2011 ଜନ ଗଣନା ଅନୁଯାୟୀ) (ସର୍ବ ଭାରତୀୟ ସାହଚରୀ = 382 ଜଣ (ପ୍ରତିବର୍ଗ କି.ମି))		270 ଜଣ (ପ୍ରତିବର୍ଗ କି.ମି)	
4	ଦାରିଦ୍ର୍ୟ ସିମା <sup>2</sup> ରେଖା ତଳେ ଜନ ସଂଖ୍ୟା (ବିପିଏଲ) (ସର୍ବ ଭାରତୀୟ ହାରାହାରି = 21.9 ପ୍ରତିଶତ)		32.59 ପ୍ରତିଶତ	
5	ସାକ୍ଷରତା <sup>3</sup> (2011 ଜନ ଗଣନା ଅନୁଯାୟୀ) (ସର୍ବ ଭାରତୀୟ ହାରାହାରି = 73.0 ପ୍ରତିଶତ)		72.90 ପ୍ରତିଶତ	
6	ଶିଶୁ ମୃତ୍ୟୁ ହାର ସଂଖ୍ୟା <sup>4</sup> (ପ୍ରତି 1000 ଜୀବନ୍ତ ଜନ୍ମ). (ସର୍ବ ଭାରତୀୟ ହାରାହାରି = 33 ପ୍ରତି 1000 ଜୀବନ୍ତ ଜନ୍ମରେ)		41.00	
7	ଜନ୍ମ ପ୍ରତ୍ୟାଶିତ ଆୟୁ <sup>5</sup> . (ସର୍ବ ଭାରତୀୟ ହାରାହାରି = 68.7 ବର୍ଷ)		67.6 ବର୍ଷ	
8	ମାନବୀୟ ଉନ୍ନୟନ ସୂଚକ			
	କ.	1999-2000. (ସର୍ବ ଭାରତୀୟ = 0.387)	--	
	ଖ.	2007-2008 (ସର୍ବ ଭାରତୀୟ = 0.467)	0.362	
9	ସାମଗ୍ରିକ ରାଜ୍ୟ ଘରୋଇ ଉତ୍ପାଦ (ଜିଏସ୍‌ଡିପି) 2018-19 ପ୍ରଚଳିତ ଦରରେ		4,85,376 କୋଟି ଟଙ୍କା	
10	ଜଣ ପିଛା ଜିଏସ୍‌ଡିପି ସିଏଲି ଆର (2011-12 ରୁ 2018-19)		ଓଡ଼ିଶା	10.07
			ସର୍ବ ସାଧାରଣ ବର୍ଗ ରାଜ୍ୟ	10.99
11	ଜିଏସ୍‌ଡିପି ସିଏଲି ଆର (2011-12 ରୁ 2018-19)		ଓଡ଼ିଶା	11.19
			ସର୍ବ ସାଧାରଣ ବର୍ଗ ରାଜ୍ୟ	10.07
12	ଜନ ସଂଖ୍ୟା ବୃଦ୍ଧି (2009 ରୁ 2019)		ଓଡ଼ିଶା	8.43
			ସର୍ବ ସାଧାରଣ ବର୍ଗ ରାଜ୍ୟ	12.46

କ. ଆର୍ଥିକ ତଥ୍ୟ					
ସବିଶେଷ ବିବରଣୀ					
ସିଏଲି ଆର		2009-10 ରୁ 2017-18		2017-18 ରୁ 2018-19	
		ସାଧାରଣ ବର୍ଗ ରାଜ୍ୟ	ଓଡ଼ିଶା	ସାଧାରଣ ବର୍ଗ ରାଜ୍ୟ	ସାଧାରଣ ବର୍ଗ ରାଜ୍ୟ
(ପ୍ରତିଶତରେ)					
a.	ରାଜସ୍ୱ ପ୍ରାପ୍ତି	15.03	15.76	12.77	16.83
b.	ନିଜସ୍ୱ କର ରାଜସ୍ୱ	14.84	15.23	12.72	8.61
c.	ଅଣ କର ରାଜସ୍ୱ	9.88	12.77	19.78	69.99
d.	ମୋଟ ଖର୍ଚ୍ଚ	14.20	15.94	12.73	16.02
e.	ପୁଞ୍ଜିଗତ ବ୍ୟୟ	13.53	24.54	11.93	11.24
f.	ଶିକ୍ଷା ଓ ରାଜସ୍ୱ ବ୍ୟୟ	13.44	11.84	9.38	16.45
g.	ସ୍ୱାସ୍ଥ୍ୟ ଓ ରାଜସ୍ୱ ବ୍ୟୟ	16.50	16.19	11.09	23.41
h.	ଦରମା ଓ ମଜୁରୀ	11.72	10.53	11.03	10.57
i.	ପେନସନ	16.12	12.94	14.31	21.02

1 ଭାରତ ଜନଗଣନା 2011 ରୁଡ୍ରାନ୍ତ ସମୁଦାୟ ଜନ ସଂଖ୍ୟା ଏବଂ  
 2 ଅର୍ଥନୈତିକ ସର୍ବେକ୍ଷଣ 2018-19 ଭାରତ ସରକାର  
 3 ଅର୍ଥନୈତିକ ସର୍ବେକ୍ଷଣ 2018-19 ଭାରତ ସରକାର  
 4 ଅର୍ଥନୈତିକ ସର୍ବେକ୍ଷଣ 2018-19 ଭାରତ ସରକାର  
 5 ଅର୍ଥନୈତିକ ସର୍ବେକ୍ଷଣ 2018-19 ଭାରତ ସରକାର

## ପରିଶିଷ୍ଟ - 1.2

(ଦ୍ରଷ୍ଟବ୍ୟ ପ୍ରସାରନାମ୍ନିକ ଅନୁକ୍ରେମ ଅଧ୍ୟାୟ I, ପୃଷ୍ଠା 1)

### ସରକାରୀ ହିସାବର ଢାଞ୍ଚା ଓ ଆକାର

ଭାଗ କ : ସରକାରୀ ହିସାବର ଢାଞ୍ଚା ଓ ଆକାର

ସରକାରୀ ଲେଖାର ସଂରଚନା : ରାଜ୍ୟ ସରକାରଙ୍କ ହିସାବ ତିନି ଭାଗରେ ରଖାଯାଏ ।

(i) ଏକତ୍ରକୃତ ପାଣ୍ଠି, (ii) ଆକସ୍ମିକ ପାଣ୍ଠି ଏବଂ (iii) ସରକାରୀ ହିସାବ

**ଭାଗ I: ଏକତ୍ରକୃତ ପାଣ୍ଠି:** ରାଜ୍ୟ ସରକାରଙ୍କୁ ମିଳିଥିବା ସମସ୍ତ ରାଜସ୍ୱ, କୋଷାଗାର ବିଲ୍ ଜାରିକରି ଉଠାଯାଉଥିବା ସମସ୍ତ ରଣ, ଆଭ୍ୟନ୍ତରୀଣ ଓ ବାହ୍ୟ ରଣ ରାଶି ଏବଂ ରଣ ପରିଶୋଧ ବାବଦରେ ସରକାର ଗ୍ରହଣ କରୁଥିବା ସମସ୍ତ ରାଶି ମିଳିତ ଭାବେ ଏକତ୍ରକୃତ ପାଣ୍ଠି ଗଠନ କରିବେ ଯାହା ଭାରତୀୟ ସମ୍ବିଧାନର ଅନୁକ୍ରେମ 266(1) ଅନୁଯାୟୀ ରାଜ୍ୟର ଏକତ୍ରକୃତ ପାଣ୍ଠି ନାମରେ ନାମିତ ହେଲା ।

**ଭାଗ II: ଆକସ୍ମିକ ପାଣ୍ଠି:** ଭାରତୀୟ ସମ୍ବିଧାନରେ ଅନୁକ୍ରେମ 267(2) ଅନୁସାରେ ଗଠିତ ଆକସ୍ମିକ ପାଣ୍ଠି ରାଜ୍ୟ ବିଧାନ ସଭାର ଅନୁମୋଦନକୁ ଅପେକ୍ଷା ନ କରି ଜରୁରୀ ଅଦୃଷ୍ଟପୂର୍ବ ବ୍ୟୟ ସକାଶେ ଅଗ୍ରିମ ଦେବା ପାଇଁ ରାଜ୍ୟପାଳଙ୍କ ଫସଲ ଉପରେ ନ୍ୟସ୍ତ କରାଯାଇଛି । ଏକତ୍ରକୃତ ପାଣ୍ଠିରୁ ସେହି ଖର୍ଚ୍ଚ ଏବଂ ସମପରିମାଣର ଅର୍ଥ ଉଠାଣ ପାଇଁ ବିଧାନ ସଭାର ଅନୁମୋଦନ ପରବର୍ତ୍ତୀ କାଳରେ ନିଆଯାଇଥାଏ ଯେଉଁଥିରେ ଆକସ୍ମିକ ପାଣ୍ଠିରୁ ନିଆଯାଇଥିବା ଅଗ୍ରିମ ପୁନଃ ପୁରଣ ହୋଇଥାଏ ।

**ଭାଗ III: ସରକାରୀ ହିସାବ:** ସଙ୍କ ସଞ୍ଚୟ, ଭବିଷ୍ୟନ୍ତ ଜମା, ସଂରକ୍ଷିତ ପାଣ୍ଠି, ସନ୍ଦେହାତ୍ମକ ହିସାବ, ପ୍ରେରିତ ଅର୍ଥ ଆଦି କେତେକ ନିର୍ଦ୍ଦିଷ୍ଟ ନେଣଦେନ ପରିପ୍ରେକ୍ଷାରେ ପ୍ରାପ୍ତ ଓ ବିତରଣ ଗୁଡ଼ିକୁ ଯାହା ଏକତ୍ରକୃତ ପାଣ୍ଠିର ଅଂଶ ବିଶେଷ ନୁହେଁ ତାହାକୁ ସମ୍ବିଧାନର ଅନୁକ୍ରେମ 266(2) ଅନୁସାରେ ସ୍ୱାଧୀନ ସରକାରୀ ହିସାବ ଖାତାରେ ରଖାଯାଏ ଏବଂ ତାହା ଉପରେ ରାଜ୍ୟ ବିଧାନ ସଭାର ମତଦାନ ଆବଶ୍ୟକ ହୋଇନଥାଏ ।

### ଭାଗ ଖ : ଆର୍ଥିକ ହିସାବରେ ରୂପରେଖ

ବିବରଣୀ ସଂଖ୍ୟା	ବିଷୟରେ
<b>ପ୍ରଥମ ଖଣ୍ଡ</b>	
1	ଆର୍ଥିକ ବ୍ଲିଟିର ବିବରଣୀ
2	ଆୟ ଏବଂ ବିତରଣ ବିବରଣୀ ପରିଶିଷ୍ଟ କ, ଅବଶେଷ ପାଣ୍ଠି ଏବଂ ତାହାର ବିନିଯୋଗ
3	ସଂଗଠିତ ପାଣ୍ଠିର ଆୟର ବିବରଣୀ
4	ସଂଗଠିତ ପାଣ୍ଠିର ବ୍ୟୟ ବିବରଣୀ
5	ପୁଞ୍ଜି ବ୍ୟୟର ପ୍ରଗତିଶୀଳ ବିବରଣୀ
6	ରଣ ଏବଂ ଅନ୍ୟ ଉତ୍ତରଦାୟିତ୍ୱ ବିବରଣୀ
7	ସରକାରଙ୍କ ଦ୍ୱାରା ପ୍ରଦତ୍ତ ରଣ ଏବଂ ଅଗ୍ରିମର ବିବରଣୀ
8	ସରକାରଙ୍କ ପୁଞ୍ଜିଲଗାଣର ବିବରଣୀ
9	ସରକାରଙ୍କ ଦ୍ୱାରା ପ୍ରଦତ୍ତ ନିର୍ଭରତାର ବିବରଣୀ
10	ସରକାରଙ୍କ ଦ୍ୱାରା ପ୍ରଦତ୍ତ ଅନୁଦାନର ବିବରଣୀ
11	ଅନୁମୋଦିତ ଓ ନିର୍ଦ୍ଦିଷ୍ଟ ବ୍ୟୟର ବିବରଣୀ
12	ରାଜସ୍ୱ ହିସାବକୁ ବାଦ୍ ଦେଇ ଖର୍ଚ୍ଚ ପାଇଁ ପାଣ୍ଠିର ଉତ୍ସ ଏବଂ ବ୍ୟବହାରର ବିବରଣୀ
13	ଏକତ୍ରକୃତ ପାଣ୍ଠି, ଆକସ୍ମିକ ପାଣ୍ଠି ଏବଂ ସରକାରୀ ହିସାବ ମଧ୍ୟରେ ଥିବା ଅବଶେଷ ପାଣ୍ଠିର ସଂକ୍ଷିପ୍ତସାର
<b>ଦ୍ୱିତୀୟ ଖଣ୍ଡ</b>	
14	ରାଜସ୍ୱ ଏବଂ ପୁଞ୍ଜିଗତ ପ୍ରାପ୍ତିର ବିସ୍ତୃତ ବିବରଣୀ ଲଘୁ ଶିକ୍ଷା ଦ୍ୱାରା
15	ରାଜସ୍ୱ ବ୍ୟୟର ବିସ୍ତୃତ ବିବରଣୀ ଲଘୁ ଶିକ୍ଷା ଦ୍ୱାରା
16	ପୁଞ୍ଜିଗତ ବ୍ୟୟର ଲଘୁ ଶିକ୍ଷା ଓ ଉପଶିକ୍ଷକ ଦ୍ୱାରା ବିସ୍ତୃତ ବିବରଣୀ
17	ରଣ ଏବଂ ଦାୟିତ୍ୱ ବିସ୍ତୃତ ବିବରଣୀ
18	ସରକାରଙ୍କ ଦ୍ୱାରା ପ୍ରଦତ୍ତ ରଣ ଏବଂ ଅଗ୍ରିମର ବିସ୍ତୃତ ବିବରଣୀ
19	ସରକାରଙ୍କ ପୁଞ୍ଜିଲଗାଣର ବିସ୍ତୃତ ବିବରଣୀ
20	ସରକାରଙ୍କ ଦ୍ୱାରା ପ୍ରତିଭୂତିର ବିସ୍ତୃତ ବିବରଣୀ
21	ଆକସ୍ମିକ ପାଣ୍ଠି ଏବଂ ଅନ୍ୟାନ୍ୟ ସରକାରୀ ହିସାବ ନେଣଦେଣର ବିସ୍ତୃତ ବିବରଣୀ
22	ଚିହ୍ନିତ ରାଶିର ପୁଞ୍ଜିଲଗାଣର ବିସ୍ତୃତ ବିବରଣୀ

**ପରିଶିଷ୍ଟ – 1.3**  
 (ଦ୍ରଷ୍ଟବ୍ୟ ଅନୁଛେଦ 1.2)  
**2018-19 ବର୍ଷ ନିମିତ୍ତ ପ୍ରାପ୍ତି ଓ ବିତରଣର ବିବରଣୀ**

(ଟଙ୍କା କୋଟିରେ)

2017-18	ପ୍ରାପ୍ତି	2018-19	2017-18	ବିତରଣ	2018-19		
					ପ୍ରଶାସନିକ	କାର୍ଯ୍ୟକ୍ରମ	ମୋଟ
<b>ଅନୁଭାଗ କ: ରାଜସ୍ୱ</b>							
<b>85,204.30</b>	<b>I. ରାଜସ୍ୱ ପ୍ରାପ୍ତି</b>	<b>99,546.12</b>	<b>71,837.30</b>	<b>I. ରାଜସ୍ୱ ବ୍ୟୟ -</b>	<b>42,211.74</b>	<b>43,144.67</b>	<b>85,356.41</b>
27,913.81	କର ରାଜସ୍ୱ	30,318.33	20,260.92	ସାଧାରଣ ସେବା	23,741.45	311.81	24,053.26
	--		29,556.83	ସାମାଜିକ ସେବା	13,845.31	22,581.24	36,426.55
8,398.48	ଅଣକର ରାଜସ୍ୱ	14,276.53	13,788.34	ଶିକ୍ଷା କ୍ଷୁଦ୍ର କଳା ସଂସ୍କୃତି	10,023.55	6,172.19	16,195.74
	--		4,153.04	ସାମ୍ପ୍ରଦାୟିକ ପରିବାର କଲ୍ୟାଣ	2,060.65	3,023.09	5,083.74
31,272.06	କେନ୍ଦ୍ରିୟ କରର ରାଜ୍ୟ ଅନ୍ତର୍ଗତ	35,353.73	3,854.22	ଜଳଯୋଗାଣ, ପରିମଳ ଗୃହ ନିର୍ମାଣ ଓ ନଗର ଉନ୍ନୟନ	865.15	4,244.17	5,109.32
	--		77.06	ସୂଚନା ପ୍ରଚାରଣ	30.08	239.06	269.14
--	ଅଣ ଯୋଜନା ଅନୁଦାନ	--	2,217.58	ଅନୁସୂଚିତ ଜାତି ଜନ ଜାତି ବିକାଶ ଓ ସଂଖ୍ୟାଲଘୁ ପ୍ରମୁଖା ବର୍ଗ କଲ୍ୟାଣ	569.81	2,177.64	2,747.45
--	ରାଜ୍ୟ ଯୋଜନା ପାଇଁ ଅନୁଦାନ	--	141.87	ଶ୍ରମ ଓ ଶ୍ରମିକ କଲ୍ୟାଣ	89.09	53.45	142.54
	--		5,184.07	ସାମାଜିକ କଲ୍ୟାଣ ଏବଂ ପୁଷ୍ଟି ସାଧନା	93.91	6,625.57	6,719.48
--	କେନ୍ଦ୍ର ଓ କେନ୍ଦ୍ରିୟ ପ୍ରୟୋଜିତ ଯୋଜନା ପାଇଁ ଅନୁଦାନ	--	140.65	ଅନ୍ୟାନ୍ୟ	113.07	46.07	159.14
	--		<b>20,756.90</b>	ଅର୍ଥନୈତିକ ସେବା-	<b>4624.97</b>	<b>18,888.61</b>	<b>23,513.58</b>
12899.92	କେନ୍ଦ୍ରିୟ ପ୍ରୟୋଜିତ ଯୋଜନା ପାଇଁ ଅନୁଦାନ	13,024.85	5,801.42	କୃଷି ଓ ଆନୁସାଂଗିକ କାର୍ଯ୍ୟକ୍ରମ	1,415.11	6,427.45	7,842.56
	ଅର୍ଥ ଆୟୋଗ ଅନୁଦାନ		9,017.88	ଗ୍ରାମ୍ୟ ଉନ୍ନୟନ	44.87	9,887.63	9,932.50
2405.55	ଅନ୍ୟାନ୍ୟ ସ୍ଥାନାନ୍ତରିତ / ରାଜ୍ୟକୁ ଅନୁଦାନ	2,839.67	--	ସରକାରୀ କାର୍ଯ୍ୟକ୍ରମ	--	15.00	15.00
			1,911.39	ଜଳସେଚନ ଓ ବନ୍ୟା ନିୟନ୍ତ୍ରଣ	1,075.65	603.03	1,678.68
2314.48		3,733.02	45.19	ଶକ୍ତି	12.21	255.88	268.09
	--		678.55	ଶିଳ୍ପ ଓ ଖଣିକ ପଦାର୍ଥ	144.90	639.68	784.58
	--		2,223.79	ପରିବହନ	1,730.28	195.82	1,926.11
	--		67.06	ବିଜ୍ଞାନ କାର୍ଯ୍ୟକ୍ରମ ଓ ପରିବେଶ	17.70	58.25	75.95
	--		1,011.62	ସାଧାରଣ ଅର୍ଥନୈତିକ ସେବା	184.23	805.88	990.11
	--		<b>1,262.66</b>	ଅନୁଦାନ ଓ ଅଂଶଦାନ	--	<b>1,363.02</b>	<b>1,363.02</b>
--	<b>II. ରାଜସ୍ୱ ନିଅଣ୍ଟକୁ ନିଆଗଲା</b>		<b>13,367.00</b>	<b>II. ରାଜସ୍ୱ ବଳକାକୁ ନିଆଗଲା</b>	--	--	<b>14,189.71</b>
<b>ଅନୁଭାଗ ଖ: ପୁଞ୍ଜି</b>							
<b>14,601.11</b>	<b>III. ପ୍ରାରମ୍ଭିକ ଅବଶେଷ ସ୍ତ୍ରୀୟ ଅର୍ଥ ଏବଂ ନଗର ଅର୍ଥ ଅବଶେଷ ବିନିଯୋଗ ସମେତ</b>	<b>30,848.11</b>	--	<b>III. ଭାରତୀୟ ରିଜର୍ଭ ବ୍ୟାଙ୍କରୁ ପ୍ରାରମ୍ଭିକ ଓଭରଡ୍ରାଫ୍ଟ</b>	--	--	--
--	<b>IV. ବିବିଧ ପୁଞ୍ଜିଭିତ୍ତିକ ପ୍ରାପ୍ତି</b>		<b>21,108.55</b>	<b>IV. ପୁଞ୍ଜିଭିତ୍ତିକ ଖର୍ଚ୍ଚ -</b>	<b>43.49</b>	<b>23,438.59</b>	<b>23,482.08</b>

2017-18	ପ୍ରାପ୍ତି	2018-19	2017-18	ବିବରଣ	2018-19		
					ପ୍ରଶାସନିକ	କାର୍ଯ୍ୟକ୍ରମ	ମୋଟ
--	--		464.57	ସାଧାରଣ ସେବା-	11.82	717.77	729.59
--	--		4,200.95	ସାମାଜିକ ସେବା -	4.61	4,540.46	4,545.07
--	--		745.57	ଶିକ୍ଷା, କଳା ଓ ସଂସ୍କୃତି	--	823.79	823.79
--	--		774.06	ସ୍ୱାସ୍ଥ୍ୟ ଓ ପରିବାର ଯୋଜନା	--	619.57	619.57
--	--		2,006.12	ଜଳ ଯୋଗାଣ, ପରିମଳ ଗୃହ ଓ ନଗର ଉନ୍ନୟନ	4.61	2,622.35	2,626.96
--	--		--	ସୂଚନା ଓ ପ୍ରଶାସନ	--	--	--
--	--		527.36	ହରିଜନ ଆଦିବାସୀ ବା ଅନ୍ୟାନ୍ୟ ପଛଆବର୍ତ୍ତ କଲ୍ୟାଣ	--	373.47	373.47
--	--		60.50	ସମାଜ କଲ୍ୟାଣ ଓ ପୁଞ୍ଜି କଲ୍ୟାଣ	--	21.05	21.05
--	--		87.34	ଅନ୍ୟାନ୍ୟ	--	80.23	80.23
--	--		16,443.03	ଅର୍ଥନୈତିକ ସେବା	27.06	18,180.36	18,207.42
--	--		124.83	କୃଷି ଏବଂ ଆନୁସାରିକ କାର୍ଯ୍ୟକଳାପ	--	234.63	234.63
--	--		--	ଗ୍ରାମ୍ୟ ଉନ୍ନୟନ	--	1,250.00	1,250.00
--	--		148.50	ସରକ୍ଷ ଅଂଚଳ କାର୍ଯ୍ୟକ୍ରମ	--	182.73	182.73
--	--		6,841.06	ଜଳ ସେଚନ ଓ ବନ୍ୟା ନିୟନ୍ତ୍ରଣ	--	5,706.82	5,706.82
--	--		2,049.33	ଶକ୍ତି	--	1,735.83	1,735.83
--	--		(-)2.01	ଶିବ ଓ ଶକ୍ତିକ ପଦାର୍ଥ	--	(-)1.89	(-)1.89
--	--		7,148.19	ପରିବହନ	--	8,961.95	8,961.95
--	--		133.13	ସାଧାରଣ ଅର୍ଥନୈତିକ ସେବା	27.06	110.29	137.35
257.49	V. ରଣ ଓ ଅଗ୍ରାମ ଅସୁଲ -	305.30	1,875.41	V. ରଣ ଓ ଅଗ୍ରାମ ବଞ୍ଚନ -			1,170.31
2.00	ଶକ୍ତି ପ୍ରକଳ୍ପ ପାଇଁ	150.17	225.47	ଶକ୍ତି ପ୍ରକଳ୍ପ ପାଇଁ			150.17
77.28	ସରକାରୀ କର୍ମଚାରୀଙ୍କ ପାଇଁ	94.25	79.94	ସରକାରୀ କର୍ମଚାରୀଙ୍କ ପାଇଁ			94.25
178.21	ଅନ୍ୟାନ୍ୟ ମାନଙ୍କୁ	60.88	1,570.00	ଅନ୍ୟାନ୍ୟ ମାନଙ୍କୁ			925.89
13,367.00	VI. ରାଜସ୍ୱ ନିଅଣ୍ଟକୁ ଆଣିବା	14,189.71	--	VI. ରାଜସ୍ୱ ନିଅଣ୍ଟକୁ ଆଣିବା			--
12,861.60	VII. ସରକାରୀ ରଣ ପରିଶୋଧ -	10,002.61	2,690.21	VII. ସରକାରୀ ରଣ ପରିଶୋଧ -	--	--	3,939.70
--	ବାହ୍ୟ ରଣ	--	--	ବାହ୍ୟ ରଣ	--	--	--
12,013.25	ସାଧନୋପାୟ ଅଗ୍ରାମ ଓ ଓଜରଡ୍ରାଫ୍ଟ ବ୍ୟତୀତ ଆଭ୍ୟନ୍ତରୀଣ ରଣ	9,019.54	1,982.43	ସାଧନୋପାୟ ଅଗ୍ରାମ ଓ ଓଜରଡ୍ରାଫ୍ଟ ବ୍ୟତୀତ ଆଭ୍ୟନ୍ତରୀଣ ରଣ	--	--	3,182.76
--	ସାଧନୋପାୟ ଅଗ୍ରାମ ଅଧିନରେ ନିର୍ଦ୍ଦେଶଦେଶ	--	--	ସାଧନୋପାୟ ଅଗ୍ରାମ ଅଧିନରେ ନିର୍ଦ୍ଦେଶଦେଶ	--	--	--
--	ଓଜରଡ୍ରାଫ୍ଟ ଅଧିନରେ ପ୍ରକୃତ ନେଣ ଦେଶ	--	--	ଓଜରଡ୍ରାଫ୍ଟ ଅଧିନରେ ପ୍ରକୃତ ନେଣ ଦେଶ	--	--	--
848.35	କେନ୍ଦ୍ର ସରକାରଙ୍କୁ ରଣ ଏବଂ ଅଗ୍ରାମ ପରିଶୋଧ	983.06	707.78	କେନ୍ଦ୍ର ସରକାରଙ୍କୁ ରଣ ଏବଂ ଅଗ୍ରାମ ପରିଶୋଧ	--	--	756.94
--	VIII. ଆକସ୍ମିକ ପାଣ୍ଠିକୁ ବିନିଯୋଗ	--	--	VIII. ଆକସ୍ମିକ ପାଣ୍ଠିକୁ ବିନିଯୋଗ	--	--	--
--	IX. ଆକସ୍ମିକ ପାଣ୍ଠିରୁ ବ୍ୟୟ	--	--	IX. ଆକସ୍ମିକ ପାଣ୍ଠିରୁ ବ୍ୟୟ	--	--	1,440.22
71,874.50	X. ସରକାରୀ ହିସାବ ବିବରଣୀ-	62,906.11	56,439.42	X. ସରକାରୀ ହିସାବ ବିବରଣୀ-	--	--	50,085.04
4,792.17	ସହ ସଂକଳ୍ପ ଓ ଭବିଷ୍ୟନ୍ତ ପାଣ୍ଠି	5,126.00	3,234.36	ସହ ସଂକଳ୍ପ ଓ ଭବିଷ୍ୟନ୍ତ ପାଣ୍ଠି			3,378.25
3,825.82	ସଂରକ୍ଷିତ ପାଣ୍ଠି	10,672.79	3,911.53	ସଂରକ୍ଷିତ ପାଣ୍ଠି			3,760.87

2017-18	ପ୍ରାପ୍ତି	2018-19	2017-18	ବିତରଣ	2018-19		
					ପ୍ରଶାସନିକ	କାର୍ଯ୍ୟକ୍ରମ	ମୋଟ
99.30	ଅନିଶ୍ଚିତ ତଥା ବିବିଧ	33.91	21.09	ଅନିଶ୍ଚିତ ତଥା ବିବିଧ			88.32
22,800.52	ପ୍ରେସିଡ଼ ଅର୍ଥ	24,545.83	22,812.67	ପ୍ରେସିଡ଼ ଅର୍ଥ			24,532.35
40,356.69	ଜମା ରାଶି ତଥା ଅଗ୍ରିମ	22,527.58	26,459.77	ଜମା ରାଶି ତଥା ଅଗ୍ରିମ			18,325.25
--	<b>XI.</b> ପରିଶେଷରେ ରୋକଡ଼ ଅବଶେଷ ବିଜର୍ଜ ବ୍ୟାଙ୍କରୁ	--	<b>30,848.11</b>	<b>XI.</b> ପରିଶେଷରେ ରୋକଡ଼ ଅବଶେଷ	--	--	<b>38,134.48</b>
	--		--	କୋଷାଗାରରେ ଥିବା ରୋକଡ଼ ଏବଂ ସ୍ଥାନୀୟ ପ୍ରେସିଡ଼ ଅର୍ଥ	--	--	--
	--		557.03	ବିଜର୍ଜ ବ୍ୟାଙ୍କରେ ଜମା	--	--	1,624.56
	--		20.11	ସ୍ଥାୟୀ ଅଗ୍ରିମ ସହ ବିଭାଗୀୟ ରୋକଡ଼ ଅବଶେଷ	--	--	20.08
	--		30,270.97	ରୋକଡ଼ ଅବଶେଷ ବିନିଯୋଗ	--	--	36,489.84
<b>1,98,166.00</b>	ମୋଟ	<b>2,17,797.96</b>	<b>1,98,166.00</b>	ମୋଟ			<b>2,17,797.96</b>

ପରିଶିଷ୍ଟ – 1.4

(ଦ୍ରଷ୍ଟବ୍ୟ ଅନୁଛେଦ 1.2)

ରାଜ୍ୟ ସରକାରଙ୍କ ଅର୍ଥ ବ୍ୟବସ୍ଥା ଉପରେ ସମ୍ପନ୍ନ ପର୍ଯ୍ୟାପ୍ତ ତଥ୍ୟ

(ଟଙ୍କା କୋଟିରେ)

	2014-15	2015-16	2016-17	2017-18	2018-19
<b>ଭାଗ କ. ପ୍ରାପ୍ତି</b>					
<b>1. ରାଜସ୍ୱ ପ୍ରାପ୍ତି</b>	<b>56,998</b>	<b>68,941</b>	<b>74,299</b>	<b>85,204</b>	<b>99,546</b>
(i) କର ରାଜସ୍ୱ	<b>19,828(35)</b>	<b>22,527(33)</b>	<b>22,852(31)</b>	<b>27,914(33)</b>	<b>30,318(30)</b>
ରାଜ୍ୟ ଦ୍ରବ୍ୟ ଓ ସେବାକର(ସର୍ବଜିଏସ୍‌ଟି)	ଶୂନ୍ୟ	ଶୂନ୍ୟ	ଶୂନ୍ୟ	6,609(24)	11,943(39)
କୃଷିଭିତ୍ତିକ ଆୟ ଉପରେ କର	ଶୂନ୍ୟ	ଶୂନ୍ୟ	ଶୂନ୍ୟ	ଶୂନ୍ୟ	ଶୂନ୍ୟ
ବିକ୍ରିୟ ବାଣିଜ୍ୟ ଇତ୍ୟାଦି ଉପରେ କର	11,817(60)	13,097(58)	13,402(59)	11,522(41)	7,310(24)
ରାଜ୍ୟ ଅବକାରୀ	2,035(10)	2,547(11)	2,786(12)	3,221(12)	3,925(13)
ମୋଟର ଯାନ ଉପରେ କର	910(5)	1,044(5)	1,216(5)	1,535(5)	1,746(6)
ଷ୍ଟାମ୍ପ ଓ ପଞ୍ଜିକରଣ ଆୟ	800(4)	2,157(10)	1,364(6)	1,037(4)	1,237(4)
ଭୂ-ରାଜସ୍ୱ	646(3)	589(3)	460(2)	542(2)	511(2)
ଦ୍ରବ୍ୟ ଓ ଯାତ୍ରା ଉପରେ କର	1,711(9)	1,663(7)	1,760(8)	1,260(5)	182(1)
ଅନ୍ୟାନ୍ୟ କର	1,909(10)	1,430(6)	1,864(8)	2,188(8)	3,464(11)
(ii) ଅଣକର ରାଜସ୍ୱ	<b>8,071(14)</b>	<b>8,711(13)</b>	<b>8,043(11)</b>	<b>8,398(10)</b>	<b>14,276(14)</b>
(iii) କେନ୍ଦ୍ରିୟ କର ଓ ଶୁଳ୍କ ଅର୍ଥର ରାଜ୍ୟ ଅଂଶ	<b>16,181(28)</b>	<b>23,574(34)</b>	<b>28,322(38)</b>	<b>31,272(37)</b>	<b>35,354(36)</b>
(iv) କେନ୍ଦ୍ରରୁ ପ୍ରାପ୍ତ ଅନୁଦାନ*	<b>12,918(23)</b>	<b>14,129(20)</b>	<b>15,082(20)</b>	<b>17,620(20)</b>	<b>19,598(20)</b>
<b>2. ବିବିଧ ପୁଞ୍ଜି ପ୍ରାପ୍ତି</b>	ଶୂନ୍ୟ	ଶୂନ୍ୟ	ଶୂନ୍ୟ	ଶୂନ୍ୟ	ଶୂନ୍ୟ
<b>3. ରଣ ଓ ଅଗ୍ରମର ଅସ୍ତୁଲ</b>	<b>92</b>	<b>228</b>	<b>89</b>	<b>257</b>	<b>305</b>
<b>4. ମୋଟ ରାଜସ୍ୱ ଓ ଅଣ ରଣ ପ୍ରାପ୍ତି (1+2+3)</b>	<b>57,090</b>	<b>69,169</b>	<b>74,388</b>	<b>85,461</b>	<b>99,851</b>
<b>5. ସରକାରୀ ରଣ ପ୍ରାପ୍ତି</b>	<b>7,646</b>	<b>9,790</b>	<b>11,223</b>	<b>12,862</b>	<b>10,003</b>
ଆଭ୍ୟନ୍ତରୀଣ ରଣ (ସାଧନୋପାୟ ଅଗ୍ରମ ଏବଂ ଓଭରଡ୍ରାଫ୍ଟ ବ୍ୟତୀତ)	6,035	9,051	10,320	12,013	9,020
ସାଧନୋପାୟ ଅଗ୍ରମ ଏବଂ ଓଭରଡ୍ରାଫ୍ଟ ଅଧିନରେ ପ୍ରକୃତ ନେଣଦେଣ	ଶୂନ୍ୟ	ଶୂନ୍ୟ	ଶୂନ୍ୟ	ଶୂନ୍ୟ	ଶୂନ୍ୟ
କେନ୍ଦ୍ରରୁ ପ୍ରାପ୍ତି ରଣ ଓ ଅଗ୍ରମ	529	739	903	849	983
<b>6. ଏକତ୍ରୀକୃତ ପାଣ୍ଠିର ମୋଟ (4+5)</b>	<b>64,736</b>	<b>78,959</b>	<b>85,611</b>	<b>98,323</b>	<b>1,09,854</b>
<b>7. ଆକସ୍ମିକ ପାଣ୍ଠି ପ୍ରାପ୍ତି</b>	<b>150</b>	--	<b>123</b>	--	--
<b>8. ସରକାରୀ ହିସାବ ପ୍ରାପ୍ତି</b>	<b>24,801</b>	<b>31,098</b>	<b>41,627</b>	<b>71,874</b>	<b>62,906</b>
<b>9. ରାଜ୍ୟର ମୋଟ ପ୍ରାପ୍ତି (6+7+8)</b>	<b>89,687</b>	<b>1,10,057</b>	<b>1,27,361</b>	<b>1,70,197</b>	<b>1,72,760</b>
<b>ଭାଗ ଖ. ବ୍ୟୟ/ ବର୍ଷନ</b>					
<b>10. ରାଜସ୍ୱ ବ୍ୟୟ</b>	<b>51,136(82)</b>	<b>58,806(77)</b>	<b>65,041(78)</b>	<b>71,837(76)</b>	<b>85,356(78)</b>
ଯୋଜନା / କାର୍ଯ୍ୟକ୍ରମ	18,877(37)	23,270(40)	25,331(39)	34,591(48)	43,144(51)
ଅଣ ଯୋଜନା / ପ୍ରଶାସନିକ	32,259(63)	35,536(60)	39,710(61)	37,246(52)	42,212(49)
ସାଧାରଣ ସେବା (ସୂଧ ପଇଠ ହିସାବ ସହିତ)	14,529(28)	15,059(26)	16,715(26)	20,261(28)	24,053(28)
ସାମାଜିକ ସେବା	20,964(41)	24,643(42)	27,600(42)	29,557(41)	36,427(43)
ଅର୍ଥନୈତିକ ସେବା	14,826(29)	18,188(31)	19,714(30)	20,757(29)	23,513(27)
ଅନୁଦାନ ଓ ଅଂଶଦାନ	817(2)	916(1)	1,012(2)	1,263(2)	1,363(2)
<b>11. ପୁଞ୍ଜି ଗତ ବ୍ୟୟ</b>	<b>11,075(18)</b>	<b>17,090(22)</b>	<b>18,471(22)</b>	<b>21,109(22)</b>	<b>23,482(21)</b>
ଯୋଜନା / କାର୍ଯ୍ୟକ୍ରମ	11,057(100)	17,076(100)	18,458(100)	21072(100)	23,439(100)
ଅଣ ଯୋଜନା / ପ୍ରଶାସନିକ	18	14	13	37	43
ସାଧାରଣ ସେବା (ସୂଧ ପଇଠ ହିସାବ)	390(4)	425(3)	374(2)	465(2)	730(3)

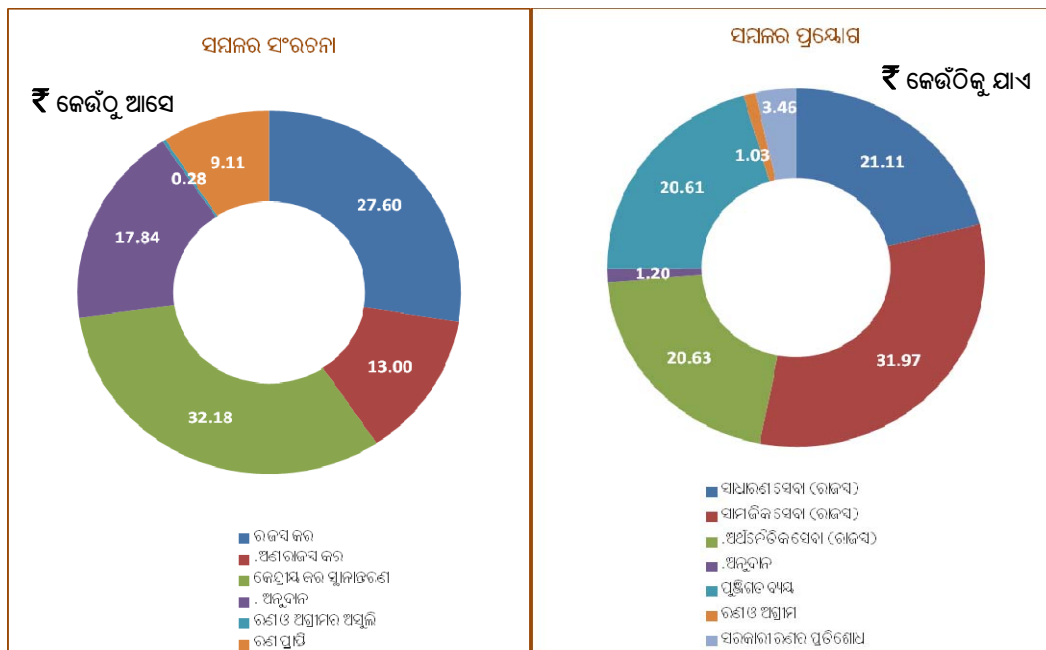
\* ଅଣ ସରକାରୀ ଅନୁଷ୍ଠାନ ତଥା ସେକ୍ଟରାଲ ଅନୁଷ୍ଠାନ ଗୁଡ଼ିକୁ ସିଧାସଳଖ ଦିଆଯାଇଥିବା ପାଣ୍ଠି ବ୍ୟତୀତ

	2014-15	2015-16	2016-17	2017-18	2018-19
ସାମାଜିକ ସେବା	2,288(21)	2,929(17)	3,001(16)	4,201(20)	4,545(19)
ଅର୍ଥନୈତିକ ସେବା	8,397(76)	13,737(80)	15,096(82)	16,443(78)	18,207(78)
<b>12. ରଣ ଓ ଅଗ୍ରମର ବିତରଣ</b>	<b>358(1)</b>	<b>337(1)</b>	<b>254(0)</b>	<b>1,875(2)</b>	<b>1,170(1)</b>
<b>13. ମୋଟ ଖର୍ଚ୍ଚ (10+11+12)</b>	<b>62,569</b>	<b>76,233</b>	<b>83,766</b>	<b>94,821</b>	<b>1,10,008</b>
14. ସରକାରୀ ରଣ ପରିଶୋଧ	4,111	2,881	2,962	2,690	3,940
ଆଧ୍ୟାତ୍ମିକ ରଣ (ସାଧନୋପାୟ ଅଗ୍ରମ ଏବଂ ଓଭରଡ୍ରାଫ୍ଟ ବ୍ୟତୀତ)	2,379	2,254	2,292	1,982	3,183
ସାଧନୋପାୟ ଅଗ୍ରମ ଏବଂ ଓଭରଡ୍ରାଫ୍ଟ ଅଧିନରେ ପ୍ରକୃତ ନେଣଦେଣ	ଶୂନ୍ୟ	ଶୂନ୍ୟ	ଶୂନ୍ୟ	ଶୂନ୍ୟ	ଶୂନ୍ୟ
କେନ୍ଦ୍ରରୁ ପ୍ରାପ୍ତି ରଣ ଓ ଅଗ୍ରମ	650	628	670	708	757
<b>15. ଆକର୍ଷକ ପାଣ୍ଠି ବିନିଯୋଗ</b>	<b>ଶୂନ୍ୟ</b>	<b>ଶୂନ୍ୟ</b>	<b>ଶୂନ୍ୟ</b>	<b>ଶୂନ୍ୟ</b>	<b>ଶୂନ୍ୟ</b>
<b>16. ଏକତ୍ରିକୃତ ପାଣ୍ଠିରୁ ମୋଟ ବିତରଣ (13+14+15)</b>	<b>66,680</b>	<b>79,114</b>	<b>86,728</b>	<b>97,511</b>	<b>1,13,948</b>
17. ଆକର୍ଷକ ପାଣ୍ଠି ବିତରଣ	ଶୂନ୍ୟ	123	ଶୂନ୍ୟ	ଶୂନ୍ୟ	1,440
18. ସରକାରୀ ପାଣ୍ଠି ବିତରଣ	22,511	28,766	38,080	56,439	50,085
19. ରାଜ୍ୟ ଦ୍ୱାରା ମୋଟ ବିତରଣ (16+17+18)	89,191	1,08,003	1,24,808	1,53,950	1,65,473
<b>ଭାଗ ଗ. ନିଅଣ୍ଟ</b>					
20. ରାଜସ୍ୱ ନିଅଣ୍ଟ (-)/ରାଜସ୍ୱ ବଳକା (+) (1-10)	5,862	10,135	9,258	13,367	14,190
21. ବିଭାୟ ନିଅଣ୍ଟ (-)/ବିଭାୟ ବଳକା (+) (4-13)	(-5,479)	(-7,064)	(-9,378)	(-9,360)	(-10,157)
22. ପ୍ରାଥମିକ ନିଅଣ୍ଟ (-)/ପ୍ରାଥମିକ ବଳକା (+) (21+23)	(-2,669)	(-3,721)	(-5,343)	(-4,372)	(-4,357)
<b>ଭାଗ ଘ. ଅନ୍ୟାନ୍ୟ ତଥ୍ୟ</b>					
23. ସୁଧ ଦେୟ (ରାଜସ୍ୱ ବ୍ୟୟ ସହିତ)	2,810	3,343	4,035	4,988	5,800
24. ସ୍ଥାନୀୟ ନିକାୟକୁ ଅର୍ଥିକ ସହାୟତା ଆଦି	13,686	17,779	19,348	21,780	25,957
25. ସାଧନୋପାୟ ଅଗ୍ରମ ଓ ଓଭରଡ୍ରାଫ୍ଟ ଲଭ୍ୟତା (ଦିନରେ)	3	--	--	--	--
ସାଧନୋପାୟ ଅଗ୍ରମ ଲଭ୍ୟତା (ଦିନରେ)	3	ଶୂନ୍ୟ	ଶୂନ୍ୟ	ଶୂନ୍ୟ	ଶୂନ୍ୟ
ଓଭରଡ୍ରାଫ୍ଟର ଲଭ୍ୟତା (ଦିନରେ)	ଶୂନ୍ୟ	ଶୂନ୍ୟ	ଶୂନ୍ୟ	ଶୂନ୍ୟ	ଶୂନ୍ୟ
26. ସାଧନୋପାୟ ଅଗ୍ରମ ଓ ଓଭରଡ୍ରାଫ୍ଟ ଉପରେ ସୁଧ	1	ଶୂନ୍ୟ	ଶୂନ୍ୟ	ଶୂନ୍ୟ	ଶୂନ୍ୟ
27. ସାମଗ୍ରିକ ରାଜ୍ୟ ଘରୋଇ ଉତ୍ପାଦ (ଜିଏସଡିପି) (ରୁପା) (ରୁପାୟ ସଂଶୋଧିତ)	3,14,250	3,28,549	3,93,808	4,36,374	4,85,376
28. ବକେୟା ବିଭିନ୍ନ ଦେୟତା (ବର୍ଷ ଶେଷରେ)	50,493	59,753	71,623	97,164	1,08,258
29. ବକେୟା ଗ୍ୟାରେଣ୍ଟି (ବର୍ଷ ଶେଷରେ) (ସୁଧ ସହିତ)	1,672	1,290	2,256	1,711	4,170
30. ଗ୍ୟାରେଣ୍ଟି ଦର ଅଧିକତମ ରାଶି (ବର୍ଷ ଶେଷରେ)	10,886	10,891	12,281	12,281	15,281
31. ଅସମ୍ପୂର୍ଣ୍ଣ ପ୍ରକଳ୍ପ ସଂଖ୍ୟା	206	31	267	186	ଉପଲକ୍ଷ ନୁହେଁ
32. ଅସମ୍ପୂର୍ଣ୍ଣ ପରିଯୋଜନାର ଅବରୋଧିତ ପାଣ୍ଠି	1,073	2,323	3,602	2,818	ଉପଲକ୍ଷ ନୁହେଁ
<b>ଭାଗ ଡ. ବିଭାୟ ସାମ୍ବ୍ୟ ପରିମାପକ(ପ୍ରତିଶତରେ)</b>					
<b>I ସମ୍ପଲ ଯୋଗାଡ଼</b>					
ନିଜସ୍ୱ କର ରାଜସ୍ୱ / ଜିଏସଡିପି	6.31	6.86	5.80	6.40	6.25
ନିଜସ୍ୱ ଅଣ କର ରାଜସ୍ୱ / ଜିଏସଡିପି	2.57	2.65	2.04	1.92	2.94
କେନ୍ଦ୍ରୀୟ ସ୍ଥାନାନ୍ତରଣ / ଜିଏସଡିପି	9.26	11.48	11.02	11.20	11.32
<b>II ବ୍ୟୟ ପରିଚ୍ଛଳନା</b>					
ମୋଟ ବ୍ୟୟ / ଜିଏସଡିପି	19.91	23.20	21.27	21.73	22.66

	2014-15	2015-16	2016-17	2017-18	2018-19
ମୋଟ ବ୍ୟୟ / ରାଜସ୍ୱ ପ୍ରାପ୍ତି	109.78	110.58	112.74	111.29	110.51
ରାଜସ୍ୱ ବ୍ୟୟ / ମୋଟ ବ୍ୟୟ	81.73	77.14	77.65	75.76	77.59
ସାମାଜିକ ସେବା ବ୍ୟୟ / ମୋଟ ବ୍ୟୟ	37.16	36.17	36.53	35.60	37.24
ଅର୍ଥନୈତିକ ସେବା ବ୍ୟୟ/ମୋଟ ବ୍ୟୟ	37.53	42.20	41.75	39.65	38.25
ପୁଞ୍ଜିଗତ ବ୍ୟୟ/ମୋଟ ବ୍ୟୟ	17.70	22.42	22.05	22.26	21.35
ସାମାଜିକ ଓ ଅର୍ଥନୈତିକ ସେବା ନିମନ୍ତେ ପୁଞ୍ଜିଗତ ବ୍ୟୟ/ମୋଟ ବ୍ୟୟ	17.08	21.86	21.60	21.77	20.68
<b>III ଆର୍ଥିକ ଅସନ୍ତୁଳନ ପରିଚାଳନା</b>					
ରାଜସ୍ୱ ଦେୟତା (ବଳକା) / ଜିଏସଡିପି	1.87	3.08	2.35	3.06	2.92
ବିଭିୟ ଦେୟତା / ଜିଏସଡିପି	(-1.74)	(-2.15)	(-2.38)	(-2.14)	(-2.09)
ପ୍ରାଥମିକ ରାଜସ୍ୱ (ବଳକା) / ଜିଏସଡିପି	(-0.85)	(-1.13)	(-1.36)	(-1.00)	(-0.90)
<b>IV ଆର୍ଥିକ ଦେୟତାର ପରିଚାଳନା</b>					
ବିଭିୟ ଦେୟତା / ଜିଏସଡିପି	16.07	18.19	18.19	22.27	22.30
ବିଭିୟ ଦେୟତା / ରାଜସ୍ୱ ପ୍ରାପ୍ତି	88.59	86.67	96.40	114.04	108.75
<b>V ଅନ୍ୟାନ୍ୟ ବିଭିୟ ସ୍ଥିତିର ପରିମାପକ</b>					
ପୁଞ୍ଜି ଲଗାଣରୁ ପ୍ରାପ୍ତ	30.71	14.26	12.80	1.33	10.16
ଚଳିତ ରାଜସ୍ୱ ଅବଶେଷ (କୋଟି ଟଙ୍କାରେ)	18,493	34,604	37,888	51,233	65,423
ଆର୍ଥିକ ପରିସମ୍ପର୍କ ଦେୟତା	1.32	1.43	1.48	1.49	1.53



**ପରିଶିଷ୍ଟ – 1.5**  
**ରାଜ୍ୟ ଏକତ୍ରୀକୃତ ପାଣ୍ଠିରେ ସମ୍ବଳର ଗଠନ ଏବଂ ପାଣ୍ଠିର ବିନଯୋଗ**  
 (ଦ୍ରଷ୍ଟବ୍ୟ ଅନୁଛେଦ 1.2)



ଉତ୍ସ: ବିଭାଗ ହିସାବ

**ପରିଶିଷ୍ଟ – 1.6**  
(ଦ୍ରଷ୍ଟବ୍ୟ ଅନୁଛେଦ 1.6)

**31 ମାର୍ଚ୍ଚ 2019 ସୁଦ୍ଧା ଓଡ଼ିଶା ସରକାରଙ୍କର ଆର୍ଥିକ ସ୍ଥିତିର ସଂକ୍ଷିପ୍ତ ବିବରଣ**

(ଟଙ୍କା କୋଟିରେ)

31 ମାର୍ଚ୍ଚ 2018 ସୁଦ୍ଧା	ଦେୟତା		31 ମାର୍ଚ୍ଚ 2019 ସୁଦ୍ଧା
<b>44,584.24</b>	<b>ଆଭ୍ୟନ୍ତରୀଣ ରଣ</b>		<b>50,421.02</b>
23,530.82	ସୁଧ ଥିବା ବଜାର ରଣ	28,030.82	
0.08	ସୁଧ ବିହୀନ ବଜାର ରଣ	0.08	
0.81	ଭାରତ ଜୀବନ ବୀମାରୁ ରଣ	0.47	
21,052.53	ଅନ୍ୟାନ୍ୟ ଅନୁଷ୍ଠାନରୁ ରଣ	22,389.65	
--	ସାଧନୋପାୟ ଅଗ୍ରିମ	--	
--	ଭାରତୀୟ ରିଜର୍ଭ ବ୍ୟାଙ୍କରୁ ଓଭରଡ୍ରାଫ୍ଟ	--	
<b>7,605.60</b>	<b>କେନ୍ଦ୍ର ସରକାରଙ୍କ ଠାରୁ ରଣ ଓ ଅଗ୍ରିମ -</b>		<b>7,831.72</b>
0.56	1984-85 ପୂର୍ବରୁ ରଣ	0.56	
17.62	ଅଣ ଯୋଜନା ରଣ	15.44	
6,739.04	ରାଜ୍ୟ ଯୋଜନା ପରିକଳ୍ପନା ପାଇଁ ରଣ	5,985.50	
--	କେନ୍ଦ୍ର ଯୋଜନା ବ୍ୟବସ୍ଥା ପାଇଁ ରଣ	--	
0.23	କେନ୍ଦ୍ରୀୟ ପାଠ୍ୟପୁସ୍ତକ ଯୋଜନା ପାଇଁ ରଣ	2.37	
848.15	ରାଜ୍ୟ ପାଇଁ ରଣ/ କେନ୍ଦ୍ରଶାସିତ ଅଞ୍ଚଳ ବିଧାନ ସଭା ଯୋଜନା	1,827.85	
<b>400.00</b>	<b>ଆକସ୍ମିକ ପାଣ୍ଠି</b>		<b>400.00</b>
<b>21,675.32</b>	<b>ସ୍ୱଳ୍ପ ସଂଚୟ, ଭବିଷ୍ୟନ୍ତ ପାଣ୍ଠି ଇତ୍ୟାଦି</b>		<b>23,423.06</b>
<b>21,624.96</b>	<b>ଜମା ରାଶି</b>		<b>25,827.26</b>
<b>7,196.95</b>	<b>ଆରକ୍ଷିତ ପାଣ୍ଠି ଅଗ୍ରିମ</b>		<b>14,108.86</b>
<b>226.13</b>	<b>ଅନିଶ୍ଚିତ ଓ ବିବିଧ ଅବଶେଷ</b>		<b>171.72</b>
--	ପ୍ରେରିତ ଅବଶେଷ		--
<b>698.15</b>	<b>ବିବିଧ ପୁଞ୍ଜି ପ୍ରାପ୍ତି</b>		<b>698.15</b>
<b>51,233.19</b>	<b>ଖର୍ଚ୍ଚ ଠାରୁ କ୍ରମ ବର୍ଦ୍ଧନ ଶୀଳ ଅଧିକ ଆୟର ପରିମାଣ</b>		<b>65,422.91</b>
<b>1,55,244.53</b>	<b>ମୋଟ</b>		<b>1,88,304.70</b>
	<b>ପରିସମ୍ପତ୍ତି</b>		
<b>1,17,966.93</b>	<b>ସ୍ୱାଧୀନ ପରିସମ୍ପତ୍ତି ପାଇଁ ସାମଗ୍ରିକ ପୁଞ୍ଜି ବିନିଯୋଗ -</b>		<b>1,41,449.01</b>
4974.21	କମ୍ପାନୀ, ନିଗମ ଇତ୍ୟାଦିରେ ବିନିଯୁକ୍ତ ଅଂଶଧନ	5,353.76	
1,12,992.72	ଅନ୍ୟାନ୍ୟ ପୁଞ୍ଜି ବିନିଯୋଗ	1,36,095.25	
<b>6,325.57</b>	<b>ରଣ ଓ ଅଗ୍ରିମ -</b>		<b>7,190.58</b>

31 ମାର୍ଚ୍ଚ 2018 ସୁଦ୍ଧା			31 ମାର୍ଚ୍ଚ 2019 ସୁଦ୍ଧା
3,493.43	ଶକ୍ତି ପ୍ରକଳ୍ପ ପାଇଁ ରଣ	3,643.60	
2,428.75	ଅନ୍ୟାନ୍ୟ ବିକାଶ ମୂଳକ ରଣ	3,121.22	
403.39	ସରକାରୀ କର୍ମଚାରୀଙ୍କୁ ରଣ ଓ ବିବିଧ ରଣ	425.76	
<b>11.39</b>	<b>ଅଗ୍ରିମ</b>		<b>11.36</b>
<b>92.53</b>	<b>ପ୍ରେରିତ ଅବଶେଷ</b>		<b>79.05</b>
--	ଅନିଶ୍ଚିତ ଓ ବିବିଧ ଅବଶେଷ		
<b>30,848.11</b>	<b>ରୋକଡ଼ -</b>		<b>38,134.48</b>
--	କୋଷାଗାରୀ ଓ ସ୍ଥାନୀୟ ପ୍ରେରିତ ରୋକଡ଼	--	
557.03	ରିଜର୍ଭ୍ ବ୍ୟାଙ୍କରେ ଜମା ରାଶି	1,624.56	
20.11	ବିଭାଗୀୟ ନଗର ଅର୍ଥ ଅବଶେଷ ସ୍ତାୟୀ ଅଗ୍ରିମ ସମେତ	20.08	
--	ଅମାନତ ଜମା	--	
5,523.00	ନିର୍ଦ୍ଧାରିତ ପାଣ୍ଠି ନିବେଶ	13,354.25	
24,747.97	ଅବଶେଷ ରୋକଡ଼ ନିବେଶ	23,135.59	
	<b>ସରକାରୀ ହିସାବ ନିଅଣ୍ଟ -</b>		<b>1,440.22</b>
--	(i) ଚଳିତ ବର୍ଷର ରାଜସ୍ୱ ବଳକାର କମ୍ପଡ଼ି	--	
--	(ii) ଆକସ୍ମିକ ପାଣ୍ଠିରେ ନିବେଶ	1,440.22	
--	ବର୍ଷ ଆରମ୍ଭରେ ରାଶିକୃତ ନିଅଣ୍ଟ	--	
<b>1,55,244.53</b>	<b>ମୋଟ</b>		<b>1,88,304.70</b>

\*\* ଅନିଶ୍ଚିତ ଓ ବିବିଧ ଅଧିନରେ ନିଆଯାଇଅଛି

ଟିପ୍ପଣୀ : ଆକସ୍ମିକ ପାଣ୍ଠିର ଅବଶେଷ ଦେୟତା ଅଧିନରେ ନିଆଯାଇଅଛି ।

ପରିଶିଷ୍ଟ 1.3 ଏବଂ 1.4 ସଂପର୍କିତ ବ୍ୟାଖ୍ୟାମୂଳକ ଟିପ୍ପଣୀ

ପୂର୍ବରୁ ବିବୃତିମାନଙ୍କରେ ଦିଆଯାଇଥିବା ସଂକ୍ଷିପ୍ତକୃତ ହିସାବ ପାଠ କଲାବେଳେ ଅର୍ଥ ହିସାବରେ ଦିଆଯାଇଥିବା ମନ୍ତବ୍ୟ ଓ ସ୍ୱଷ୍ଟିକରଣ ପ୍ରତି ଧ୍ୟାନ ଦେବା ବିଧେୟ । ସରକାରୀ ହିସାବ ମୁଖ୍ୟତଃ କେସ ଭିତ୍ତିରେ ସଂକଳିତ ହେଉଥିବାରୁ ସରକାରୀ ହିସାବରେ ନିଅଣ୍ଟ (ପରିଶିଷ୍ଟ -1.4 ଦ୍ରଷ୍ଟବ୍ୟ) କେସ ଭିତ୍ତିରେ ନିୟମକୁ ସୁରୁକ୍ଷିତ, ଯାହା ବାଣିଜ୍ୟିକ ହିସାବରେ ସୁଚିତ ଉଦ୍ଭୂତି ଭିତ୍ତିରେ ସୂଚ୍ୟ ଯାଇଥିବା ନିଅଣ୍ଟ ଠାରୁ ଭିନ୍ନ ଅଟେ । ଫଳସ୍ୱରୂପ, ଦେୟ ବା ପ୍ରାପ୍ତ ରାଶି, ଅବଶ୍ୟକ ରାଶି ଅଥବା ସମାଗ୍ର ହିସାବରେ ପରିବର୍ତ୍ତନ ଇତ୍ୟାଦି ହିସାବ ସଂକଳନ କଲାବେଳେ ପ୍ରତିଫଳିତ ହୁଏ ନାହିଁ । ନିଲମନ ଓ ବିବିଧ ଅବଶେଷ କହିଲେ ନିର୍ଗମିତ କିନ୍ତୁ ପୈଠ ହୋଇନଥିବା ବେକ୍ ରାଶି, ରାଜ୍ୟ ସରକାରଙ୍କ ମାର୍ଚ୍ଚ ପୈଠ ରାଶି ଏବଂ ଅନ୍ୟାନ୍ୟ ଆପୋଷ ନିଷ୍ପତ୍ତି ବିବରଣୀକୁ ବୁଝାଏ । ରିଜର୍ଭ୍ ବ୍ୟାଙ୍କ ଅଫ ଇଣ୍ଡିଆ ଦର୍ଶାଇଥିବା 522.61 କୋଟି ଟଙ୍କାରେ (ନେଟ୍ କ୍ରେଡିଟ୍) ଯାହାକି ରିଜର୍ଭ୍ ବ୍ୟାଙ୍କ ଅଫ ଇଣ୍ଡିଆରେ ଜମା ଥିଲା ଓ ସରକାରୀ ହିସାବରେ ପ୍ରତିଫଳିତ ପାଇଁ 1624.56 କୋଟି ଟଙ୍କା (ନେଟ୍ ଡେବିଟ୍) ମଧ୍ୟରେ ପ୍ରାର୍ଥକ୍ୟ 1101.95 କୋଟି ଟଙ୍କା (ନେଟ୍ ଡେବିଟ୍) ଥିଲା । ହିସାବର ବ୍ୟବସ୍ଥାପନ ଓ ସମ୍ବନ୍ଧ ପରେ ମଧ୍ୟ ଜୁନ 2019 ସୁଦ୍ଧା ପାର୍ଥକ୍ୟ 144.52 କୋଟି ଟଙ୍କା (ନେଟ୍ ଡେବିଟ୍) ତଥାପି ସମନ୍ୱୟ କରିବାକୁ ବାକି ଥିଲା ।

**ପରିଶିଷ୍ଟ – 2.1**

(ଦ୍ରଷ୍ଟବ୍ୟ ଅନୁକ୍ରେମ 2.2.2)

**2018-19 ବର୍ଷରେ ବିଭିନ୍ନ ଅନୁଦାନ / ବିନିଯୋଗ ଯେଉଁଠି ସଂରକ୍ଷ ପ୍ରତ୍ୟେକ କ୍ଷେତ୍ରରେ 100 କୋଟି ଟଙ୍କାରୁ ଏବଂ ସଂପୂର୍ଣ୍ଣ ବ୍ୟୟର 20 ପ୍ରତିଶତ ରୁ ଉର୍ଦ୍ଧ୍ୱ ଉପରେ ବିବରଣୀ**

(କୋଟି ଟଙ୍କାରେ)

କ୍ର.ସଂ	ଅନୁଦାନ ସଂଖ୍ୟା	ଅନୁଦାନ / ବିନିଯୋଗର ନାମ	ମୋଟ ଅନୁଦାନ/ ବିନିଯୋଗ	ପ୍ରକୃତ ଖର୍ଚ୍ଚ	ସମୁଦାୟ ବ୍ୟୟ / ଅଟଳରୁ ସଂରକ୍ଷ	ସମୁଦାୟ ବ୍ୟୟ ଅଟଳରୁ ସଂରକ୍ଷ ପ୍ରତିଶତ
(1)	(2)	(3)	(4)	(5)	(6)	2018- 19
(1)	(2)	(3)	(4)	(5)	(6)	(7)
<b>ରାଜସ୍ୱ (ଅନୁମୋଦିତ)</b>						
1	13	ଗୃହ ଓ ନଗର ଉନ୍ନୟନ	4,949.62	3,771.65	1,177.97	23.80
2	33	ମହା ଓ ପଶୁ ସଂପଦ ବିକାଶ	774.65	599.75	174.90	22.58
3	42	ବିପଦାୟତ୍ତ ପରିଚାଳନା	5,369.63	3,447.07	1,922.56	35.80
<b>ପୁଞ୍ଜି (ଅନୁମୋଦିତ)</b>						
4	1	ଗୃହ	891.56	596.67	294.89	33.08
5	12	ସାମ୍ପ୍ୟ ଓ ପରିବାର କଲ୍ୟାଣ	1,000.00	674.44	325.56	32.56
6	20	ଜଳ ସଂପଦ	8,476.57	5,713.91	2,762.66	32.59
7	21	ପରିବହନ	480.00	100.62	379.38	79.04
<b>ମୋଟ</b>			<b>21,942.03</b>	<b>14,904.11</b>	<b>7,037.92</b>	<b>32.08</b>

ଉତ୍ସ : 2018-19 ର ଓଡ଼ିଶା ସରକାରଙ୍କର ବିନିଯୋଗ ହିସାବ

**ପରିଶିଷ୍ଟ – 2.2**

(ଦ୍ରଷ୍ଟବ୍ୟ ଅନୁଛେଦ 2.2.3)

**2018-19 ବର୍ଷରେ ଅନାବଶ୍ୟକ ଅନୁପୁରକ ବ୍ୟୟର ହେବାର ବିବରଣୀ**

(ପ୍ରତ୍ୟେକ କ୍ଷେତ୍ରରେ 1 କୋଟି ଟଙ୍କା କିମ୍ବା ତତୋଧିକ)

(କୋଟି ଟଙ୍କାରେ)

କ୍ର.ସଂ.	ଅନୁଦାନ ସଂଖ୍ୟା ଓ ଅନୁଦାନ ନାମ	ମୂଳ ବ୍ୟୟ	ପ୍ରକୃତ ଖର୍ଚ୍ଚ	ମୂଳ ବ୍ୟୟରୁ ସଂଚୟ	ଅନୁପୁରକ ବ୍ୟୟ
<b>ରାଜସ୍ୱ (ଅନୁମୋଦିତ)</b>					
1	1- ଗୃହ	4,443.67	4,257.66	186.01	222.70
2	2- ସାଧାରଣ ପ୍ରଶାସନ ଏବଂ ସାଧାରଣ ଅଭିଯୋଗ	224.03	200.46	23.57	53.67
3	3- ରାଜସ୍ୱ ଏବଂ ବିପର୍ଯ୍ୟୟ ପରିଚ୍ଛେଦ	1,002.42	836.06	166.36	11.89
4	4- ଆଇନ	336.45	324.75	11.7	48.67
5	6-ବାଣିଜ୍ୟ	78.60	69.92	8.68	6.62
6	10- ବିଦ୍ୟାଳୟ ଓ ଗଣ ଶିକ୍ଷା	14,077.98	13,753.72	324.26	1200.12
7	11- ଅନୁସୂଚିତ ଜନ ଜାତି, ଅନୁସୂଚିତ ଜାତି ବିକାଶ ଓ ସଂଖ୍ୟା ଲଘୁ ଓ ପଛୁଆ ବର୍ଗ କଲ୍ୟାଣ	3,009.17	2,847.21	161.96	415.39
8	12- ସାମ୍ବ୍ୟ ଓ ପରିବାର କଲ୍ୟାଣ	5,191.21	5,125.28	65.93	390.60
9	13- ଗୃହ ଓ ନଗର ଉନ୍ନୟନ	4,418.67	3,771.65	647.02	530.95
10	14- ଶ୍ରମିକ ଓ କର୍ମଚାରୀ ରାଜ୍ୟ ବାମା	131.86	114.01	17.85	3.98
11	19- ଶିଳ୍ପ	312.50	295.45	17.05	13.61
12	20- ଜଳ ସଂପଦ	1,950.05	1,775.82	174.23	106.00
13	21-ପରିବହନ	131.08	113.53	17.55	10.83
14	22- ଜଂଗଲ ଓ ପରିବେଶ	806.28	777.37	28.91	69.21
15	23- କୃଷି ଓ କୃଷକ ସଶକ୍ତିକରଣ	4,458.92	4,104.82	354.10	236.38
16	31- ହସ୍ତତନ୍ତ, ବୟନ ଓ ହସ୍ତଶିଳ୍ପ	186.98	157.17	29.81	11.66
17	33- ମହ୍ୟ ଓ ପଶୁ ସଂପଦ ବିକାଶ	762.95	599.75	163.20	11.70
18	36- ମହିଳା ଓ ଶିଶୁ ବିକାଶ ଏବଂ ମିଶନ ଶକ୍ତି	3,427.25	3,142.45	284.80	139.45
19	38- ଉଚ୍ଚ ଶିକ୍ଷା	2,214.17	1,929.56	284.61	80.33
20	39- କୌଶଳ ବିକାଶ ଓ ବୈଷୟିକ ଶିକ୍ଷା	313.07	302.75	10.32	35.35
21	40-ଅଣୁ କ୍ଷୁଦ୍ର ଓ ମଧ୍ୟମ ଉଦ୍ୟୋଗ	212.58	160.76	51.82	1.93
22	41- ସାମାଜିକ ସୁରକ୍ଷା ଓ ବିଦ୍ୟାଳୟ ସଶକ୍ତିକରଣ	2,562.53	2,257.12	305.41	37.59
23	42- ବିପର୍ଯ୍ୟୟ ପରିଚ୍ଛେଦ	3,954.87	3,447.07	507.8	1,414.76
24	43- ଓଡ଼ିଶା ଭାଷା ସାହିତ୍ୟ ଓ ସଂସ୍କୃତି	170.25	120.03	50.22	12.87
<b>ପୁଞ୍ଜି (ଅନୁମୋଦିତ)</b>					
25	1- ଗୃହ	841.19	596.67	244.52	50.37
26	2- ସାଧାରଣ ପ୍ରଶାସନ	165.85	155.59	10.26	63.52
27	10- ବିଦ୍ୟାଳୟ ଓ ଗଣ ଶିକ୍ଷା	449.00	408.06	40.94	9.97
28	11-ଅନୁସୂଚିତ ଜନଜାତି, ଅନୁସୂଚିତ ଜାତି, ବିକାଶ ଓ ସଂଖ୍ୟାଲଘୁ ଓ ପଛୁଆ ବର୍ଗ କଲ୍ୟାଣ	405.87	373.47	32.4	20.07
29	12- ସାମ୍ବ୍ୟ ଓ ପରିବାର କଲ୍ୟାଣ	990.00	674.44	315.56	10.00
30	16- ଯୋଜନା ଓ ସମନ୍ୱୟ	196.50	187.57	8.93	70.00
31	20- ଜଳ ସଂପଦ	8,255.27	5,713.91	2,541.36	221.29
32	21-ପରିବହନ	460.00	100.62	359.38	20.00
33	32-ପର୍ଯ୍ୟଟନ	126.00	104.50	21.50	8.50
<b>ମୋଟ</b>		<b>66,267.22</b>	<b>58,799.2</b>	<b>7,468.02</b>	<b>5,539.98</b>

ଉତ୍ସ : ଓଡ଼ିଶା ସରକାରଙ୍କର ବିନିଯୋଗ ହିସାବ (2018-19)

ପରିଶିଷ୍ଟ – 2.3

(ଦ୍ରଷ୍ଟବ୍ୟ ଅନୁଛେଦ 2.2.3)

2018-19 ବର୍ଷରେ ଅଧିକ ଅନୁପୁରକ ବ୍ୟୟର ହେବାର ବିବରଣୀ

(ପ୍ରତ୍ୟେକ କ୍ଷେତ୍ରରେ ଏକ କୋଟି ଟଙ୍କା କିମ୍ବା ତତୋଧିକ)

(ଟଙ୍କା କୋଟିରେ)

କ୍ର.ସଂ	ଅନୁଦାନ ସଂଖ୍ୟା ଓ ନାମ	ମୂଳ ବ୍ୟୟ	ଅନୁପୁରକ ବ୍ୟୟ	ସମୁଦାୟ ବ୍ୟୟ	ପ୍ରକୃତ ଖର୍ଚ୍ଚ	ଅଧିକ ଅନୁପୁରକ ବ୍ୟୟ
<b>ରାଜସ୍ୱ (ନିର୍ଦ୍ଦେଶିତ)</b>						
1	2049(ସୁଧ ଦେୟ)	5,500.00	350.00	5,850.00	5,800.37	49.63
<b>ରାଜସ୍ୱ (ଅନୁମୋଦିତ)</b>						
2	09- ଖାଦ୍ୟ ଯୋଗଣ ଓ ଖାଉଟି କଲ୍ୟାଣ	1,143.07	89.40	1,232.47	1,218.62	13.85
3	15- କ୍ରିଡ଼ା ଓ ଯୁବ ବ୍ୟାପାର	229.08	65.48	294.56	290.17	4.39
4	16- ଯୋଜନା ଓ ସମନ୍ୱୟ	740.43	152.37	892.80	799.80	93.00
5	17- ପଂଚସତ୍ତା ରାଜ ଓ ପାନାୟ ଜଳ	11,322.75	2,741.74	14,064.49	12,644.55	1,419.94
6	25- ସୂଚନା ଓ ଲୋକ ସଂପର୍କ	186.08	111.93	298.01	281.03	16.98
7	28- ଗ୍ରାମ୍ୟ ବିକାଶ	1,173.26	104.24	1,277.50	1,224.09	53.41
8	30-ଶକ୍ତି	164.81	101.36	266.17	260.50	5.67
9	32-ପର୍ଯ୍ୟଟନ	87.45	5.00	92.45	87.59	4.86
10	33- ମହ୍ୟ ଓ ପଶୁ ସଂପଦ ବିକାଶ	762.95	11.70	774.65	599.75	174.90
11	34- ସମବାୟ ବିଭାଗ	1,010.46	342.31	1,352.77	1,331.77	21.00
12	35- ସାଧାରଣ ଉଦ୍ୟୋଗ	7.88	5.26	13.14	12.91	0.23
<b>ପୁଞ୍ଜି (ଅନୁମୋଦିତ)</b>						
13	13- ଗୃହ ଓ ନଗର ଉନ୍ନୟନ	760.70	83.00	843.70	767.45	76.25
14	15- କ୍ରିଡ଼ା ଓ ଯୁବ ବ୍ୟାପାର	112.00	16.00	128.00	127.91	0.09
15	17-ପଂଚସତ୍ତା ରାଜ ଓ ପାନାୟ ଜଳ	2,405.00	400.00	2,805.00	2,780.28	24.72
16	28-ଗ୍ରାମ୍ୟ ଉନ୍ନୟନ	4,410.70	2,165.31	6,576.01	6,065.53	510.48
17	30- ଶକ୍ତି	1,818.74	197.50	2,016.24	1,889.52	126.72
18	33- ମହ୍ୟ ଓ ପଶୁ ସଂପଦ ବିକାଶ	134.45	15.48	149.93	147.40	2.53
<b>ସର୍ବମୋଟ</b>		<b>31,969.81</b>	<b>6,958.08</b>	<b>38,927.89</b>	<b>36,329.24</b>	<b>2,598.65</b>

ଉତ୍ସ : 2018-19 ବର୍ଷର ଓଡ଼ିଶା ସରକାରଙ୍କର ବିନିଯୋଗ ହିସାବ ।

## ପରିଶିଷ୍ଟ – 2.4

(ଦ୍ରଷ୍ଟବ୍ୟ ଅନୁଛେଦ 2.2.3)

2018-19 ବର୍ଷରେ ଅନୁପୂରକ ଅପର୍ଯ୍ୟାପ୍ତ ବ୍ୟୟଗୁଡ଼ିକ

(ପ୍ରତ୍ୟେକ କ୍ଷେତ୍ରରେ ଏକ କୋଟି ଟଙ୍କା କିମ୍ବା ତତୋଧିକ)

(ଟଙ୍କା କୋଟିରେ)

କ୍ର.ସଂ	ଅନୁଦାନ ସଂଖ୍ୟା	ଅନୁଦାନ ନାମ	ମୂଳ ବ୍ୟୟଗୁଡ଼ିକ	ଅନୁପୂରକ ବ୍ୟୟଗୁଡ଼ିକ	ସମୁଦାୟ ବ୍ୟୟଗୁଡ଼ିକ	ଖର୍ଚ୍ଚ	ବଳକା
1	03	03- ରାଜସ୍ୱ ଓ ବିପର୍ଯ୍ୟୟ ପରିଚାଳନା 2029-00-796-1448- ଚହସିଲ ସ୍ଥାପନ	8.74	2.53	11.27	11.50	0.23
2	10	10- ବିଦ୍ୟାଳୟ ଓ ଗଣ ଶିକ୍ଷା 2202-02-110-0976- ବେସରକାରୀ ମାଧ୍ୟମିକ ବିଦ୍ୟାଳୟ	453.27	15.00	468.27	473.91	5.64
3	17	17--ପଂଚମ୍ବତି ରାଜ ଓ ପାନୀୟ ଜଳ 2215-02-105-3235—ସଞ୍ଜ ଭାରତ ମିଶନ ଗ୍ରାମାଣ	600.00	600.00	1,200.00	1,211.61	11.61
4		2501-06-789-2950- ଜାତୀୟ ଗ୍ରାମାଣ ଜୀବିକା ମିଶନ	75.27	86.36	161.63	171.97	10.34
5	20	20- ଜଳ ସଂପଦ 4702-00-789-2252 କ୍ଷୁଦ୍ର ଜଳସେଚନ ପ୍ରକଳ୍ପ ରାଜ୍ୟ ଯୋଜନା ଅଧିନ	37.00	5.00	42.0	45.31	3.31
6	22	22- ଜଙ୍ଗଲ ଓ ପରିବେଶ 2406-01-102-3329 ସରୁଜ ମହାନଦୀ ମିଶନ	17.54	22.24	39.78	40.54	0.76
7	30	30- ଶକ୍ତି 4801-06-800-3304- ସହଜ ବିଜୁଳି ସମସ୍ତ ଘର ଯୋଜନା (ଗ୍ରାମ୍ୟ) ସୌଭାଗ୍ୟ	150.00	60.00	210.00	274.03	64.03
8	41	41- ସାମାଜିକ ସୁରକ୍ଷା ଏବଂ ବିଦ୍ୟାଳୟ ସମ୍ପୂର୍ଣ୍ଣକରଣ 2235-60-789-2851 ଶାତକାଳିନ ଭୂତା	22.16	4.27	26.43	31.78	5.35
9	43	43- ଓଡ଼ିଆ ଭାଷା, ସାହିତ୍ୟ ଓ ସଂସ୍କୃତି ବିଭାଗ 2205-00-001-0291- ସଂସ୍କୃତି ନିର୍ଦ୍ଦେଶାଳୟ	11.23	1.96	13.19	13.21	0.02
ମୋଟ			1,375.21	797.36	2,172.57	2,273.86	101.29

ଉତ୍ସ : 2018-19 ଓଡ଼ିଶା ସରକାରଙ୍କ ବିନିଯୋଗ ହିସାବ.

**ପରିଶିଷ୍ଟ – 2.5**

(ଦ୍ରଷ୍ଟବ୍ୟ ଅନୁକ୍ରେମ 2.2.4)

**2018-19 ରେ ଅଧିକ/ ଅନାବଶ୍ୟକ ଭାବେ ପୁନଃ ବିନିଯୋଗ ହୋଇଥିବା ନିଧିର ବିତରଣ**

(କୋଟି ଟଙ୍କାରେ)

କ୍ର.ସ	ଅନୁଦାନ ସଂଖ୍ୟା	ବିଷୟ ବିବରଣୀ	ନିର୍ଦ୍ଧାରିତ ପୁନଃ ବିନିଯୋଗ	ରୂପାନ୍ତ ଅଧିକ (+) / ସଂଚୟ (-)
1	1	2055-00-104-0683- ଭାରତୀୟ ରିଜର୍ଭ ବାଟାଲିଅନ	1.17	1.71
2	1	2055-00-104-1327- ସତ୍ୟ ଯୋଗିନ୍ଦ୍ର ସଂଗଠନ	-1.59	1.75
3	1	2055-00-109-0321- ଜିଲ୍ଲା ସଂଗଠନ	-1.54	4.30
4	5	2040-00-001-0617- ପ୍ରଶାସନିକ କେନ୍ଦ୍ର ସ୍ଥାପନ	2.22	2.62
5	17	2505-60-800-3227- ଏମ୍.ଜି.ଏ.ଆର.ଇ.ଏ.ଏ. ପାଇଁ ରିଭଲ୍ୟୁସନ୍ ପାଣ୍ଟି	389.84	300.0
6	20	2711-01-800-1214- ନଦୀବନ୍ଧ ପରିଚାଳନା	-0.03	1.00
7	23	2401-00-800-3320-କୃଷକ କଲ୍ୟାଣ (କାଳିଆ) (ଖ -iii)	228.96	228.96
8	30	4801-06-800-2153- ରାଜୀବ ଗାନ୍ଧି ଗ୍ରାମୀଣ ବିଦ୍ୟୁତ୍ ବିକରଣ ଯୋଜନା	-6.17	19.11
9	40	2851-00-102-2067- ଅଣ୍ଟା, କ୍ଷୁଦ୍ର ଓ ମଧ୍ୟମ ଉଦ୍ୟୋଗ କୁଷ୍ଠର ବିକାଶ ଯୋଜନା	-1.00	2.95
<b>ମୋଟ</b>			<b>611.86</b>	<b>562.4</b>
10	5	2040-00-001-0308- ଜିଲ୍ଲା ପ୍ରତିଷ୍ଠାନ	0.29	-1.50
11	5	2040-00-001-1158- କ୍ଷେତ୍ର ପ୍ରଶାସନ	0.30	-1.12
12	23	2401-00-800-3320- କୃଷକ କଲ୍ୟାଣ (କାଳିଆ) (B-i)	174.34	-228.96
<b>ମୋଟ</b>			<b>174.93</b>	<b>-231.58</b>
<b>ସର୍ବମୋଟ</b>			<b>786.79</b>	<b>330.82</b>

ଉତ୍ସ : ମାସିକ ବିନିଯୋଗ ହିସାବ ମାର୍ଚ୍ଚ 2019 (ଏସ), ଓଡ଼ିଶା ସରକାର



## ପରିଶିଷ୍ଟ – 2.6

(ଦ୍ରଷ୍ଟବ୍ୟ ଅନୁଛେଦ 2.2.4)

30 ମାର୍ଚ୍ଚ 2019 ର ପୁନଃବିନିଯୋଗ ପାଣ୍ଠି

(ଏକ କୋଟି ଟଙ୍କା ଏବଂ ଡବ୍ଲୁ ପ୍ରତ୍ୟେକ କ୍ଷେତ୍ରରେ)

କ୍ର.ସଂ	ଅନୁଦାନ ବିନିଯୋଗ ସଂଖ୍ୟା ଏବଂ ବିଭାଗର ନାମ	ଲେଖା ଶିର୍ଷକ	ପରିମାଣ (କୋଟି ଟଙ୍କାରେ)
1	05-ଅର୍ଥ	2071	3054.59
2	05-ଅର୍ଥ	7610	9.66
3	07-ପୂର୍ଣ୍ଣ	2059	1.29
4	07-ପୂର୍ଣ୍ଣ	3054	3.00
5	12-ସ୍ୱାସ୍ଥ୍ୟ ଓ ପରିବାର କଲ୍ୟାଣ	2210	2.00
6	12- ସ୍ୱାସ୍ଥ୍ୟ ଓ ପରିବାର କଲ୍ୟାଣ	2210	3.00
7	17- ପଞ୍ଚାୟତି ରାଜ ଓ ପାନାୟ ଜଳ	2501	14.07
8	38- ଉଚ୍ଚ ଶିକ୍ଷା	2202	2.00
9	2049- ସୁଧ ପ୍ରଦାନ (ନିର୍ଦ୍ଦେଶିତ)	2049	108.39
10	2049- ସୁଧ ପ୍ରଦାନ (ନିର୍ଦ୍ଦେଶିତ)	2049	169.95
11	6003- ଆଭ୍ୟନ୍ତରୀଣ ରଣ (ନିର୍ଦ୍ଦେଶିତ)	6003	2.84
12	6004- ରଣ ଓ ଅଗ୍ରାମ(ନିର୍ଦ୍ଦେଶିତ)	6004	33.99
ମୋଟ			3,404.79

ଉତ୍ସ : ପ୍ରଧାନ ମନ୍ତ୍ରୀଲୋକାଳାର (ଲେଖା ଓ ହକଦାବା) ଓଡ଼ିଶାଙ୍କ କାର୍ଯ୍ୟାଳୟର ନଥିପତ୍ରରୁ ପ୍ରାପ୍ତ

ପରିଶିଷ୍ଟ – 2.7

(ଦ୍ରଷ୍ଟବ୍ୟ ଅନୁଛେଦ 2.2.5)

2018-19 ବର୍ଷ ମଧ୍ୟରେ ମୂଳ ବ୍ୟବସ୍ଥାର ଶତ ପ୍ରତିଶତର ପ୍ରତ୍ୟାପନ ବିବରଣ

(10 କୋଟି ଟଙ୍କା କିମ୍ବା ତଦୁର୍ଦ୍ଧା ପ୍ରତିକ୍ଷେତ୍ରରେ)

କ୍ର. ସଂ	ଅନୁଦାନ ବିନିଯୋଗର ସଂଖ୍ୟା ଓ ନାମ	ଯୋଜନାର ନାମ (ହିସାବ ଶିର୍ଷ)	ପ୍ରତ୍ୟାପନ ପରିମାଣ (ଟଙ୍କା କୋଟିରେ)	ପ୍ରତ୍ୟାପନ ପ୍ରତିଶତ	ପ୍ରତ୍ୟାପନ କାରଣ
1	1-ଗୃହ	4059-60-789-3331- ପୋଲିସର ଆଧୁନିକୀକରଣ ପାଇଁ ପୋଲିସ ଆଧୁନିକୀକରଣ ଯୋଜନାରେ ରାଜ୍ୟଗୁଡ଼ିକୁ ସହାୟତା ପ୍ରଦାନ	38.00	100	କେନ୍ଦ୍ରୀୟ ସହାୟତା ପ୍ରାପ୍ତି ନ ହେବା ଯୋଗୁ ଫେରସ୍ତ ହୋଇଗଲା
2		4059-60-796-3331- ପୋଲିସର ଆଧୁନିକୀକରଣ ପାଇଁ ପୋଲିସ ଆଧୁନିକୀକରଣ ଯୋଜନାରେ ରାଜ୍ୟଗୁଡ଼ିକୁ ସହାୟତା ପ୍ରଦାନ	48.00	100	ଭାରତ ସରକାରଙ୍କ ଠାରୁ ମୁକ୍ତ ହୋଇନଥିବା କେନ୍ଦ୍ରୀୟ ଅଂଶ
3	2- ସାଧାରଣ ପ୍ରଶାସନ ଏବଂ ସାଧାରଣ ଅଭିଯୋଗ	2052-00-090-3356 – ବିଜୁ ପଟ୍ଟନାୟକ ସ୍ମୃତି ଅଫ୍ ଗଭର୍ଣ୍ଣମେଣ୍ଟ ଏବଂ ସାଧାରଣ ଆଫେୟାର	50.00	100	କୌଣସି କାରଣ ନ ଦର୍ଶାଇ ସମସ୍ତ ବ୍ୟବସ୍ଥା ଫେରସ୍ତ କରାଯାଇଥିଲା
4	10- ବିଦ୍ୟାଳୟ ଓ ଗଣ ଶିକ୍ଷା	2202-01-102-2053- ଭିଭିଭୁମି ଉନ୍ନୟନ	15.00	100	ମୋଡାଲିଟି ସ୍ଥିର କରାଯାଇନଥିବାରୁ ସମସ୍ତ ବ୍ୟବସ୍ଥା ଫେରସ୍ତ କରାଯାଇଥିଲା
5		2202-02-110-2053- ଭିଭିଭୁମି ଉନ୍ନୟନ	35.00	100	ମୋଡାଲିଟି ସ୍ଥିର କରାଯାଇନଥିବାରୁ ସମସ୍ତ ବ୍ୟବସ୍ଥା ଫେରସ୍ତ କରାଯାଇଥିଲା
6		2202-02-800-2914- ମାତ୍ରାସା ସଂଖ୍ୟା ଲଗୁ ବିଦ୍ୟାଳୟ ମାନକ ପାଇଁ ଶିକ୍ଷା ଯୋଗାଇଦେବା ଯୋଜନା	31.50	100	ଭାରତ ସରକାରଙ୍କ ଠାରୁ ମୁକ୍ତ ହୋଇନଥିବା କେନ୍ଦ୍ରୀୟ ଅଂଶ
7	11-- ଅନୁ ସୂଚିତ ଜନ ଜାତି ଓ ଜାତି ବିକାଶ ଓ ସଂଖ୍ୟା ଲଗୁ ଓ ପଛୁଆ ବର୍ଗ କଲ୍ୟାଣ	4225-02-277- 0047- ଆଗ୍ରମ ବିଦ୍ୟାଳୟ	40.00	100	କେନ୍ଦ୍ରୀୟ ସହାୟତା ପ୍ରାପ୍ତି ନ ହେବା ଯୋଗୁ ଫେରସ୍ତ ହୋଇଗଲା
8	12- ସାମ୍ବ୍ୟ ଓ ପରିବାର କଲ୍ୟାଣ ବିଭାଗ	2210-06-101-0957- ଜାତୀୟ ମ୍ୟାଲେରିଆ ନିରାକରଣ କାର୍ଯ୍ୟକ୍ରମ	30.00	100	ଭାରତ ସରକାରଙ୍କ ଠାରୁ ମୁକ୍ତ ହୋଇନଥିବା କେନ୍ଦ୍ରୀୟ ଅଂଶ
9	13- ଗୃହ ଓ ନଗର ଉନ୍ନୟନ ବିଭାଗ	2217-05-191-3096- ଚତୁର୍ଦଶ ବିଭାୟ କମିଶନ ଦ୍ୱାରା ସୁପାରିଶ ମାନ୍ୟ ସଂସ୍ଥାକୁ ଅନୁଦାନ	36.37	100	କେନ୍ଦ୍ରୀୟ ସହାୟତା ପ୍ରାପ୍ତି ନ ହେବା ଯୋଗୁ ଫେରସ୍ତ ହୋଇଗଲା
10		2217-05-192-3096- ଚତୁର୍ଦଶ ବିଭାୟ କମିଶନ ଦ୍ୱାରା ସୁପାରିଶ ମାନ୍ୟ ସଂସ୍ଥାକୁ ଅନୁଦାନ	37.52	100	କେନ୍ଦ୍ରୀୟ ସହାୟତା ପ୍ରାପ୍ତି ନ ହେବା ଯୋଗୁ ଫେରସ୍ତ ହୋଇଗଲା
11		2217-05-193-3096- ଚତୁର୍ଦଶ ବିଭାୟ କମିଶନ ଦ୍ୱାରା ସୁପାରିଶ ମାନ୍ୟ ସଂସ୍ଥାକୁ ଅନୁଦାନ	15.45	100	କେନ୍ଦ୍ରୀୟ ସହାୟତା ପ୍ରାପ୍ତି ନ ହେବା ଯୋଗୁ ଫେରସ୍ତ ହୋଇଗଲା
12	17-ପଂଚୟତି ରାଜ ଏବଂ ପାନୀୟ ଜଳ	2515-00-198-3096- ଚତୁର୍ଦଶ ବିଭାୟ କମିଶନ ଦ୍ୱାରା ସୁପାରିଶ ମାନ୍ୟ ସଂସ୍ଥାକୁ ଅନୁଦାନ	223.04	100	କେନ୍ଦ୍ରୀୟ ସହାୟତା ପ୍ରାପ୍ତି ନ ହେବା ଯୋଗୁ ଫେରସ୍ତ ହୋଇଗଲା
13	20- ଜଳ ସଂପଦ ବିଭାଗ	2700-11-101-0239- ବନ୍ଧ ଅନ୍ତରାଳ କାର୍ଯ୍ୟ – ପରିଚାଳନା	10.79	100	କ୍ଷୁଦ୍ରାଧିକାରୀ ର ନିର୍ମାଣ କାର୍ଯ୍ୟ ଜଳ ସଂପଦ ବିଭାଗ ଅଧିକାରୀଙ୍କୁ ହସ୍ତାନ୍ତର ନ ହେବା ହେତୁ ସମଗ୍ର ରାଶି ଫେରସ୍ତ ହୋଇଥିଲା
14		2702-01-789-3229- ଓଡ଼ିଶା ଏକତ୍ରିତ ଜଳ ସେଚନ ଯୋଜନା ଜଳବାୟୁ ପରିବର୍ତ୍ତନ ସ୍ଥିତିସ୍ଥାପକ କୃଷି (ଓଆଇଆଇପିସିଆରଏ) –	12.00	100	କେନ୍ଦ୍ରୀୟ ସହାୟତା ପ୍ରାପ୍ତି ନ ହେବା ଯୋଗୁ ଫେରସ୍ତ ହୋଇଗଲା

କ୍ର. ସଂ	ଅନୁଦାନ ବିନିଯୋଗର ସଂଖ୍ୟା ଓ ନାମ	ଯୋଜନାର ନାମ (ହିସାବ ଶିର୍ଷ)	ପ୍ରତ୍ୟାପ୍ତ ଯୋଗ୍ୟତା (ଟଙ୍କା କୋଟିରେ)	ପ୍ରତ୍ୟାପ୍ତ ପ୍ରତିଶତ	ପ୍ରତ୍ୟାପ୍ତ କାରଣ
		ଇଏପି			
15		2702-01-796-3229- ଓଡ଼ିଶା ଏକତ୍ରିତ ଜଳ ସେଚନ ଯୋଜନା ଜଳବାୟୁ ପରିବର୍ତ୍ତନ ସ୍ଥିତିସ୍ଥାପକ କୃଷି (ଓଆଇଆଇପିସିଆରଏ) - ଇଏପି	13.00	100	କୌଣସି କାରଣ ନ ଦର୍ଶାଇ ସମସ୍ତ ବ୍ୟବସ୍ଥା ଫେରସ୍ତ କରାଯାଇଥିଲା
16		2702-01-800-3229- ଓଡ଼ିଶା ଏକତ୍ରିତ ଜଳ ସେଚନ ଯୋଜନା ଜଳବାୟୁ ପରିବର୍ତ୍ତନ ସ୍ଥିତିସ୍ଥାପକ କୃଷି (ଓଆଇଆଇପିସିଆରଏ) - ଇଏପି	16.00	100	କେନ୍ଦ୍ରୀୟ ସହାୟତା ପ୍ରାପ୍ତି ନ ହେବା ଯୋଗୁ ଫେରସ୍ତ ହୋଇଗଲା
17		4700-80-789-3302- ଗଙ୍ଗାଧର ମେହେର ଉଠା କେନାଲ ପଇଡି	40.00	100	ଅଣ ବୁଢ଼ାଟ ଟେଣ୍ଡର ଏବଂ ବିଳମ୍ବିତ ଅନୁମୋଦନ ଯୋଗୁ ପ୍ରକଳ୍ପ ଫେରସ୍ତ ହୋଇଗଲା
18		4700-80-796-3302- ଗଙ୍ଗାଧର ମେହେର ଉଠା କେନାଲ ପଇଡି	30.00	100	ଅଣ ବୁଢ଼ାଟ ଟେଣ୍ଡର ଏବଂ ବିଳମ୍ବିତ ଅନୁମୋଦନ ଯୋଗୁ ପ୍ରକଳ୍ପ ଫେରସ୍ତ ହୋଇଗଲା
19	21- ପରିବହନ ବିଭାଗ	5075-60-800-3138- ରେଳଓଡ଼ି ପ୍ରକଳ୍ପର ଉନ୍ନତିକରଣ	400.00	100	ଅର୍ଥ ବିଭାଗ ଠାରୁ ପ୍ରାପ୍ତି ନ ହେବା ଯୋଗୁ ଫେରସ୍ତ ହୋଇଗଲା
20		2402-00-796-2959-ନିଳାଞ୍ଜଳ ପ୍ରକଳ୍ପକୁ ବିଶ୍ୱ ବ୍ୟାଙ୍କ୍ ସହାୟତା	11.50	100	କେନ୍ଦ୍ରୀୟ ସହାୟତା ପ୍ରାପ୍ତି ନ ହେବା ଯୋଗୁ ଫେରସ୍ତ ହୋଇଗଲା
21	23- କୃଷି ଓ କୃଷକ ସମ୍ବଳକରଣ	6401-103-2981-ଓଡ଼ିଶା ଆଗ୍ରୋ ଶିଳ୍ପ ନିଗମ ଲିଡି ପାଇଁ କର୍ପସ ପାଣ୍ଟି	30.00	100	କୌଣସି କାରଣ ନ ଦର୍ଶାଇ ସମସ୍ତ ବ୍ୟବସ୍ଥା ଫେରସ୍ତ କରାଯାଇଥିଲା
22		6401-103-3055- ଓଡ଼ିଶା କାଢୁ ନିଗମ ଲିମିଟେଡ଼ ପାଇଁ କରପସ ପାଣ୍ଟି	10.00	100	କୌଣସି କାରଣ ନ ଦର୍ଶାଇ ସମସ୍ତ ବ୍ୟବସ୍ଥା ଫେରସ୍ତ କରାଯାଇଥିଲା
23	32-ପର୍ଯ୍ୟଟନ ଓ ସଂସ୍କୃତି	5452-01-102-1468-ପର୍ଯ୍ୟଟକ ବାସ ବ୍ୟବସ୍ଥା	30.00	100	ଭାରତ ସରକାରଙ୍କ ଠାରୁ ମୁକ୍ତ ହୋଇନଥିବା କେନ୍ଦ୍ରୀୟ ଅଂଶ ଯୋଗୁଁ ସମସ୍ତ ବ୍ୟବସ୍ଥା ଫେରସ୍ତ କରାଯାଇଥିଲା
24		2235-02-103-3340--ପ୍ରଧାନ ମନ୍ତ୍ରୀ ମାତୃ ବନ୍ଧନା ଯୋଜନା	63.19	100	ଅର୍ଥ ବିନିଯୋଗ ନ ହେବାରୁ ସମସ୍ତ ବ୍ୟବସ୍ଥାକୁ ଫେରସ୍ତ ହୋଇଥିଲା
25	36- ମହିଳା ଓ ଶିଶୁ ବିକାଶ ଏବଂ ମିଶନ ଶକ୍ତି	2235-02-789-3340--ପ୍ରଧାନ ମନ୍ତ୍ରୀ ମାତୃ ବନ୍ଧନା ଯୋଜନା	12.03	100	ପ୍ରଧାନ ମନ୍ତ୍ରୀ ଭଣ୍ଡ ବନ୍ଧନ ଯୋଜନାର ଅର୍ଥ ବିନିଯୋଗ ନ ହେବାରୁ ସମସ୍ତ ବ୍ୟବସ୍ଥାକୁ ଫେରସ୍ତ ହୋଇଥିଲା
26		2235-02-796-3340-ପ୍ରଧାନ ମନ୍ତ୍ରୀ ମାତୃ ବନ୍ଧନା ଯୋଜନା	13.68	100	ପ୍ରଧାନ ମନ୍ତ୍ରୀ ଭଣ୍ଡ ବନ୍ଧନ ଯୋଜନାର ଅର୍ଥ ବିନିଯୋଗ ନ ହେବାରୁ ସମସ୍ତ ବ୍ୟବସ୍ଥାକୁ ଫେରସ୍ତ ହୋଇଥିଲା
27	39- କୌଶଳ ବିକାଶ ଓ ବୈଷୟିକ ଶିକ୍ଷା	2230-03-003-3254- ପ୍ରଧାନ ମନ୍ତ୍ରୀ କୁଶଳ ବିକାଶ ଯୋଜନା	12.10	100	ଭାରତ ସରକାରଙ୍କଠାରୁ ସହାୟତା ପ୍ରାପ୍ତି ନ ହେବା ଯୋଗୁ ଫେରସ୍ତ ହୋଇଗଲା
<b>ମୋଟ</b>			<b>1,304.17</b>		

ଉତ୍ସ : 2018-19 ବର୍ଷର ବିନିଯୋଗର ହିସାବ ଓଡ଼ିଶା ସରକାରଙ୍କ ମାସିକ ବିନିଯୋଗ ହିସାବ ମାର୍ଚ୍ଚ 2019 (ଏସ)

ପରିଶିଷ୍ଟ – 2.8

(ଦ୍ରଷ୍ଟବ୍ୟ ଅନୁଚ୍ଛେଦ 2.2.7)

2018-19 ବର୍ଷରେ ଆଂଶିକ ଫେରସ୍ତ ହୋଇନଥିବା ଏକ କୋଟି ଟଙ୍କା ଚତୁର୍ଥକ ସଂଚୟ ରାଶିକୁ ଦର୍ଶାଇଥିବା ବିବରଣୀ

(କୋଟି ଟଙ୍କାରେ)

କ୍ର. ସଂ	ଅନୁଦାନ / ବିନିଯୋଗ ସଂଖ୍ୟା ଓ ନାମ	ସମୁଦାୟ ବ୍ୟୟ	ସଂଚୟ	ପ୍ରତ୍ୟାପଣ	ଫେରସ୍ତ ହେବାକୁ ଥିବା ସଂଚୟ ରାଶି
(1)	(2)	(3)	(4)	(5)	(6)
<b>ରାଜସ୍ୱ (ଅନୁମୋଦିତ)</b>					
1	01- ଗୃହ	4,666.38	408.71	399.65	9.06
2	07- ପୂର୍ବ	1,858.49	370.66	78.32	292.34
3	10- ବିଦ୍ୟାଳୟ ଗଣ ଶିକ୍ଷା	15,278.10	1,524.38	1,521.87	2.51
4	12- ସ୍ୱାସ୍ଥ୍ୟ ଓ ପରିବାର କଲ୍ୟାଣ	5,581.81	456.53	452.71	3.82
5	13- ଗୃହ ଓ ନଗର ଉନ୍ନୟନ	4,949.62	1,177.97	1,152.17	25.80
6	17-ପଂଚୟତି ରାଜ ଓ ପାନୀୟ ଜଳ	14,064.49	1,419.94	1,118.77	301.17
7	20- ଜଳ ସଂପଦ	2,056.05	280.22	267.22	13.00
8	28- ଗ୍ରାମ୍ୟ ଉନ୍ନୟନ	1,277.50	53.41	51.98	1.43
<b>ମୋଟ ରାଜସ୍ୱ</b>		<b>49,732.44</b>	<b>5,691.82</b>	<b>5,042.69</b>	<b>649.13</b>
<b>ପୁଞ୍ଜି ଅନୁମୋଦନ</b>					
9	20- ଜଳ ସଂପଦ	8,476.57	2,762.66	2,760.57	2.09
10	40-ଅଶୁ, କ୍ଷୁଦ୍ର ଓ ମଧ୍ୟମ ଉଦ୍ୟୋଗ	0.0002	2.95	0.0002	2.95
<b>ମୋଟ ପୁଞ୍ଜି</b>		<b>8,476.57</b>	<b>2,765.61</b>	<b>2,760.57</b>	<b>5.04</b>
<b>ସର୍ବମୋଟ</b>		<b>58,209.01</b>	<b>8,457.43</b>	<b>7,803.26</b>	<b>654.17</b>

ଉତ୍ସ : ଓଡ଼ିଶା ସରକାରଙ୍କର ବିନିଯୋଗ ହିସାବ (2018-19)

ପରିଶିଷ୍ଟ – 2.9

(ଦ୍ରଷ୍ଟବ୍ୟ ଅନୁଛେଦ 2.2.7)

ଅନୁଦାନ / ମୁଖ୍ୟା ଶିଖାନୁସାରେ 30 ମାର୍ଚ୍ଚ 2019 ରେ 10 କୋଟି ଟଙ୍କାକୁ ଉର୍ଦ୍ଧ୍ୱ ଏବଂ ମୂଳ ବ୍ୟୟସ୍ଥାର 20 ପ୍ରତିଶତ ରୁ ଉର୍ଦ୍ଧ୍ୱ ପାଣ୍ଠି ସମର୍ପଣ ମାମଲାରେ ବିବରଣ

କ୍ର. ସଂ	ଅନୁଦାନ ସଂଖ୍ୟା	ହିସାବର ମୁଖ୍ୟ ଶିଖି	ମୋଟ ବ୍ୟୟସ୍ଥା (O+S) (କୋଟି ଟଙ୍କାରେ)	ସମର୍ପିତ ରାଶି (କୋଟି ଟଙ୍କାରେ)	ପ୍ରତିଶତ
(1)	(2)	(3)	(4)	(5)	(6)
1	01	4059- ପୂର୍ଣ୍ଣ କାର୍ଯ୍ୟ ନିମିତ୍ତ ପୁଞ୍ଜିଗତ ବ୍ୟୟ	667.92	278.68	41.72
2	02	2052- ସଚିବାଳୟ ସାଧାରଣ ସେବା	98.39	59.05	60.02
3		4059- ପୂର୍ଣ୍ଣ କାର୍ଯ୍ୟ ନିମିତ୍ତ ପୁଞ୍ଜିଗତ ବ୍ୟୟ	95.08	28.78	30.27
4		5053- ବେସାମରିକ ବିମାନ କାର୍ଯ୍ୟରେ ପୁଞ୍ଜିଗତ ବ୍ୟୟ	100.0	35.21	35.21
5	03	2030- ସ୍ଥାପନ ଓ ପଞ୍ଜିକରଣ	42.95	11.34	26.40
6		2052- ସଚିବାଳୟ ସାଧାରଣ ସେବା	68.40	17.09	24.99
7	04	4059- ପୂର୍ଣ୍ଣ କାର୍ଯ୍ୟ ନିମିତ୍ତ ପୁଞ୍ଜିଗତ ବ୍ୟୟ	15.30	15.26	99.74
8		4216- ଗୃହ କାର୍ଯ୍ୟରେ ପୁଞ୍ଜିଗତ ବ୍ୟୟ	0.30	0.30	100.00
9	05	2052- ସଚିବାଳୟ ସାଧାରଣ ସେବା	1,261.57	1038.18	82.29
10		2075- ଅତିରିକ୍ତ ସାଧାରଣ ସେବା	800.05	294.62	36.83
11		4059- ପୂର୍ଣ୍ଣ କାର୍ଯ୍ୟ ନିମିତ୍ତ ପୁଞ୍ଜିଗତ ବ୍ୟୟ	20.00	13.16	65.80
12		4216- ଗୃହ କାର୍ଯ୍ୟରେ ପୁଞ୍ଜିଗତ ବ୍ୟୟ	15.00	10.40	69.33
13	12	4210- ଡାକ୍ତରୀ ଓ ସାର୍ବଜନିନ ସ୍ୱାସ୍ଥ୍ୟର ପୁଞ୍ଜିଗତ ବ୍ୟୟ	875.00	255.20	29.17
14		4216- ଗୃହ କାର୍ଯ୍ୟରେ ପୁଞ୍ଜିଗତ ବ୍ୟୟ	125.00	70.36	56.29
15	13	2215- ଜଳ ଯୋଗାଣ ଓ ପରିମଳ	754.44	232.20	30.78
16		2217- ନଗର ଉନ୍ନୟନ	2,727.16	885.19	32.46
17		2251- ସଚିବାଳୟ ସେବା	29.31	15.50	52.88
18	16	2401- ଶସ୍ୟ ଉତ୍ପାଦନ	72.22	36.99	51.22
19		2575- ଅନ୍ୟାନ୍ୟ ସତର ଅଞ୍ଚଳ କାର୍ଯ୍ୟକ୍ରମ	30.00	15.00	50.00
20	19	2875- ଅନ୍ୟାନ୍ୟ ଶିକ୍ଷା	119.90	30.00	25.02
21	20	4701- ମଧ୍ୟମ ଜଳସେଚନର ପୁଞ୍ଜିଗତ ବ୍ୟୟ	1,955.33	813.81	41.62
22		4702- କ୍ଷୁଦ୍ର ଜଳସେଚନର ପୁଞ୍ଜିଗତ ବ୍ୟୟ	2,204.00	530.23	24.06
23	21	5075- ଅନ୍ୟାନ୍ୟ ପରିବହନ ସେବାର ପୁଞ୍ଜିଗତ ବ୍ୟୟ	420.00	378.98	90.23
24	31	2851- ଗ୍ରାମ୍ୟ ଓ କ୍ଷୁଦ୍ର ଶିକ୍ଷା	193.73	40.59	20.95
25	33	2403- ପଶୁ ଉତ୍ପାଦନ	531.36	140.70	26.48
26	34	6425- ସମବାୟ ରଣ	100.00	50.00	50.00
27	36	2236- ପୃଷ୍ଠକର	107.05	94.76	88.52
28	39	2230- ଶ୍ରମିକ ଓ ନିୟୋଜନ	132.72	30.79	23.20
29	40	2851- ଗ୍ରାମ୍ୟ ଓ କ୍ଷୁଦ୍ର ଶିକ୍ଷା	194.16	49.16	25.32
30	43	2205- କଳା ଓ ସଂସ୍କୃତି	149.54	57.58	38.50
<b>ମୋଟ</b>			<b>13,905.88</b>	<b>5529.11</b>	<b>39.76</b>

ଉତ୍ସ : ପ୍ରଧାନ ମହାଲେଖାକାର (ଲେଖା ଏବଂ ହକଦାବା) ଓଡ଼ିଶା

## ପରିଶିଷ୍ଟ – 2.10

(ଦ୍ରଷ୍ଟବ୍ୟ ଅନୁଛେଦ 2.2.8)

## 2018-19 ଆର୍ଥିକ ବର୍ଷ ଶେଷ ଭାଗରେ 165.21 କୋଟି ଟଙ୍କା ଉନ୍ମୋଚିତ ଅର୍ଥ

କ୍ର.ସଂ	ବିଭାଗ – ଯୋଜନାର ନାମ	ଅନୁମୋଦନ ଆଦେଶ ସଂଖ୍ୟା	ତାରିଖ	ରାଶି (କୋଟିରେ)
1	ଗୃହ ଓ ନଗର ଉନ୍ନୟନ	6811	29 ମାର୍ଚ୍ଚ 2019	19.01
		6817	29 ମାର୍ଚ୍ଚ 2019	4.99
		6855	29 ମାର୍ଚ୍ଚ 2019	1.46
		6829	29 ମାର୍ଚ୍ଚ 2019	1.01
		6841	29 ମାର୍ଚ୍ଚ 2019	3.87
		6823	29 ମାର୍ଚ୍ଚ 2019	7.17
		6870	29 ମାର୍ଚ୍ଚ 2019	0.62
		6864	29 ମାର୍ଚ୍ଚ 2019	0.89
		6876	29 ମାର୍ଚ୍ଚ 2019	2.37
		6902	30 ମାର୍ଚ୍ଚ 2019	2.62
		6815	30 ମାର୍ଚ୍ଚ 2019	10.00
		6888	30 ମାର୍ଚ୍ଚ 2019	3.77
			ମୋଟ	<b>57.78</b>
2	ମହିଳା ଓ ଶିଶୁ ବିଭାଗ	5132	29 ମାର୍ଚ୍ଚ 2019	0.29
		5113	29 ମାର୍ଚ୍ଚ 2019	0.25
		5123	29 ମାର୍ଚ୍ଚ 2019	0.14
		5118	29 ମାର୍ଚ୍ଚ 2019	0.34
		4990	28 ମାର୍ଚ୍ଚ 2019	76.45
		5265	30 ମାର୍ଚ୍ଚ 2019	0.03
		5273	30 ମାର୍ଚ୍ଚ 2019	0.06
		5140	29 ମାର୍ଚ୍ଚ 2019	1.50
		5149	29 ମାର୍ଚ୍ଚ 2019	0.36
			ମୋଟ	<b>79.42</b>
3	କୃଷି ଏବଂ କୃଷକ ଶପକ୍ତିକରଣ	6649	30 ମାର୍ଚ୍ଚ 2019	11.33
		6654	30 ମାର୍ଚ୍ଚ 2019	8.48
		6617	30 ମାର୍ଚ୍ଚ 2019	0.97
		6622	30 ମାର୍ଚ୍ଚ 2019	0.26
		6590	30 ମାର୍ଚ୍ଚ 2019	5.18
		6595	30 ମାର୍ଚ୍ଚ 2019	1.03
			ମୋଟ	<b>27.25</b>
4	ମହ୍ୟ ଓ ପଶୁ ସଂପଦ ବିଭାଗ	<b>4023</b>	<b>28 ମାର୍ଚ୍ଚ 2019</b>	<b>0.23</b>
5	ମାଧ୍ୟମିକ ଶିକ୍ଷା	14218	30 ମାର୍ଚ୍ଚ 2019	0.05
		14320	30 ମାର୍ଚ୍ଚ 2019	0.10
		14226	30 ମାର୍ଚ୍ଚ 2019	0.16
		13978	29 ମାର୍ଚ୍ଚ 2019	0.08
		13974	29 ମାର୍ଚ୍ଚ 2019	0.04
		14222	30 ମାର୍ଚ୍ଚ 2019	0.02
			ମୋଟ	<b>0.45</b>
6	ଆଇନ	<b>3590</b>	28 ମାର୍ଚ୍ଚ 2019	<b>0.08</b>
			ସର୍ବମୋଟ	<b>165.21</b>

ଉତ୍ସ : ସଂପୂର୍ଣ୍ଣ ବିଭାଗ ଦ୍ୱାରା ପ୍ରଦତ୍ତ ତଥ୍ୟ ଆଧାରରେ

**ପରିଶିଷ୍ଟ – 2.11**

(ଦ୍ରଷ୍ଟବ୍ୟ ଅନୁଛେଦ 2.4.1)

**2018-19 ଅବଧୂର ଶେଷ ଡିମାଣ୍ଡିକ ଓ ଶେଷ ମାସ ମଧ୍ୟରେ ପ୍ରଚାର ବ୍ୟୟର ପ୍ରଦର୍ଶନ ବିବରଣ**

(10 କୋଟି ଟଙ୍କା ଓ ତଦୁର୍ଦ୍ଧା)

କ୍ର.ସଂ	ଅନୁଦାନ ସଂଖ୍ୟା	ହିସାବ ଶେଷ ପରିକଳ୍ପନା / ସେବା ମୁଖ୍ୟ ଶିକ୍ଷ / ଉପମୁଖ୍ୟ ଶିକ୍ଷ / କ୍ଷୁଦ୍ର ଶିକ୍ଷ / ଉପଶିକ୍ଷ ବିସ୍ତୃତ ବିବରଣୀ	ଜାମ୍ବୁୟାରା ରୁ ମାର୍ଚ୍ଚ 2019 ମଧ୍ୟରେ ହୋଇଥିବା ବ୍ୟୟ	ମାର୍ଚ୍ଚ 2019 ହୋଇଥିବା ବ୍ୟୟ	2018-19 ମଧ୍ୟରେ ମୋଟ ବାର୍ଷିକ ବ୍ୟୟ	ମୋଟ ବ୍ୟୟ ପ୍ରତିଶତ	
						ଜାମ୍ବୁୟାରି - ମାର୍ଚ୍ଚ 2019	ମାର୍ଚ୍ଚ 2019
(1)	(2)	(3)	(₹ crore)			(7)	(8)
1	1	4059-60-051-3334- ଏଲଡରୁଲ ପ୍ରଭାବିତ ରାଜ୍ୟଗୁଡ଼ିକ ପାଇଁ 250 ପ୍ରାଚୀର ଘେରା ପୋଲିସ୍ ଥାନାର ନିର୍ମାଣ ସହିତ ସତରଞ୍ଜ ଭିଡିଓମି ଯୋଜନା (ଏସ୍ଆଇଏସ୍)	24.00	24.00	24.00	100	100
2	1	4059-60-796-3334- ଏଲଡରୁଲ ପ୍ରଭାବିତ ରାଜ୍ୟଗୁଡ଼ିକ ପାଇଁ 250 ପ୍ରାଚୀର ଘେରା ପୋଲିସ୍ ଥାନାର ନିର୍ମାଣ ସହିତ ସତରଞ୍ଜ ଭିଡିଓମି ଯୋଜନା (ଏସ୍ଆଇଏସ୍)	10.45	10.45	10.45	100	100
3	11	2225-03-277-2288- ଅନ୍ୟାନ୍ୟ ପଲ୍ଲୀ ବର୍ଗ ଛାତ୍ରମାନଙ୍କ ପାଇଁ ମାଟ୍ରିକ ପୁର୍ବ ଛାତ୍ରବୃତ୍ତି	14.99	14.99	14.99	100	100
4	11	2225-03-277-2418-ଅନ୍ୟାନ୍ୟ ପଲ୍ଲୀ ବର୍ଗ ଛାତ୍ରମାନଙ୍କ ପାଇଁ ମାଟ୍ରିକ ପର ଛାତ୍ରବୃତ୍ତି	35.65	35.65	35.65	100	100
5	12	2210-06-101-3048-କ୍ୟାନସର ସ୍ତ୍ରୀଙ୍କ କାର୍ଯ୍ୟକ୍ରମ	20.00	20.00	20.00	100	100
6	12	2210-06-101-3321- ଖୁସି	10.00	10.00	10.00	100	100
7	12	2210-06-789-3321- ଖୁସି	20.00	20.00	20.00	100	100
8	12	2210-06-796-3321- ଖୁସି	20.00	20.00	20.00	100	100
9	13	3604-00-200-0164-କ୍ଷତିପୂରଣ ଓ ସମର୍ପଣ	100.00	100.00	100.00	100	100
10	16	2575-02-796-3357- ସାମାଜିକ ଓ ଆର୍ଥିକ ରୂପାନ୍ତରଣ ଏବଂ ଉନ୍ନତି ସାଧାନ (ଏସ୍ଇଟିସ୍)	11.51	11.51	11.51	100	100
11	16	4575-02-796-3357- ସାମାଜିକ ଓ ଆର୍ଥିକ ରୂପାନ୍ତରଣ ଏବଂ ଉନ୍ନତି ସାଧାନ (ଏସ୍ଇଟିସ୍)	26.26	26.26	26.26	100	100
12	20	2702-03-789-2161- ଗ୍ରାମ୍ୟ ଭିଡିଓମି ପାଣ୍ଠି (ଆରଆଇଟିଏଫ୍)	35.45	35.45	35.45	100	100
13	20	4701-58-789-2160- ଦ୍ୱିତୀୟ ଜଳସେଚନ ଉପକାର ଯୋଜନା (ଏଆଇଟିପି)	28.35	28.35	28.35	100	100
14	21	5075-60-190-2827- ରାଜ୍ୟରେ ଏସ୍ପିଭିଏସ୍ ଦ୍ୱାରା ନିର୍ବାହ ହେବାକୁ ଥିବା ରେଲଓଫ୍ ପ୍ରକଳ୍ପ ଗୁଡ଼ିକ ପାଇଁ ଅଂଶ ବାନ	41.02	41.02	41.02	100	100
15	31	2851-00-800-3293- ହସ୍ତଚକ୍ଷୁ ଓ ହସ୍ତଶିଳ୍ପ ଉନ୍ନୟନ ଏବଂ ଉନ୍ନତି ପରିଷଦ	20.00	20.00	20.00	100	100
16	37	2852-07-202-0776- ଏସ୍ପିଏ ରାଷ୍ଟ୍ରୀୟ ଇ-ଗଭର୍ଣ୍ଣାନ୍ସ କାର୍ଯ୍ୟକ୍ରମ ପାଇଁ ଇ-ଗଭର୍ଣ୍ଣାନ୍ସ ପରିଯୋଜନା ଅନୁଲୋଚନ କାର୍ଯ୍ୟ ଉନ୍ନୟନ	13.68	13.68	13.68	100	100
17	42	2245-02-789-2192- ରାଷ୍ଟ୍ରୀୟ ବାବ୍ୟା ଲଘୁକରଣ କାର୍ଯ୍ୟ ପାଇଁ ବିଶ୍ୱ ବ୍ୟାଙ୍କ୍ ସାହାଯ୍ୟ ପ୍ରାପ୍ତ ବାଙ୍କିକା ସାହାଯ୍ୟ ପ୍ରକଳ୍ପ	10.51	10.51	10.51	100	100
18	42	2245-80-800-1183- ରାଷ୍ଟ୍ରୀୟ ଦୁର୍ବିପାକ ଆକସ୍ମିକ ପାଣ୍ଠିରୁ ରିଲିଫ୍ ଖର୍ଚ୍ଚ	42.71	42.71	42.71	100	100
<b>ମୋଟ</b>			<b>484.58</b>	<b>484.58</b>	<b>484.58</b>		

ଉତ୍ସ : ଓଡ଼ିଶା ସରକାରଙ୍କ ମାସିକ ବିନିଯୋଗ ହିସାବ 2018-19 ଏବଂ ମାର୍ଚ୍ଚ ପୂର୍ବ

**ପରିଶିଷ୍ଟ – 3.1**

(ଦ୍ରଷ୍ଟବ୍ୟ ଅନୁଚ୍ଛେଦ 3.1.3)

**31 ମାର୍ଚ୍ଚ 2019 ସୁଦ୍ଧା ଅଚଳ ଥିବା ପିଏଲ ହିସାବର ବିଷୟ ବିବରଣ**

(ଟଙ୍କା ଲକ୍ଷରେ)

କ୍ର.ସଂ	ପିଏଲ ହିସାବର ପରିଚାଳକଙ୍କ ନାମ	ଅବଶେଷ
1	ସହାୟକ ଯତ୍ନା, ମୂର୍ତ୍ତିକା ସଂରକ୍ଷଣ, ଚିଚିଲାଗଡ଼, ବଲାଙ୍ଗୀର	2.26
2	ମୂର୍ତ୍ତିକା ସଂରକ୍ଷଣ ଅଧିକାରୀ, ରେଗୁଡ଼ିପଡ଼ା, ବଲାଙ୍ଗୀର	0.02
3	ସହାୟକ ମୂର୍ତ୍ତିକା ସଂରକ୍ଷଣ ଅଧିକାରୀ, ପାରଳାଖେମୁଣ୍ଡି, ଗଜପତି	3.62
4	ସହାୟକ ମୂର୍ତ୍ତିକା ସଂରକ୍ଷଣ ଅଧିକାରୀ ଉପଖଣ୍ଡ, ମାଛକୁଣ୍ଡ, କୋରାପୁଟ	ଶୂନ୍ୟ
5	ପ୍ରଧାନ ଅଧ୍ୟାପକ, ମୂର୍ତ୍ତିକା ସଂରକ୍ଷଣ ଚାଲିମ ଅନୁଷ୍ଠାନ, କୋରାପୁଟ	ଶୂନ୍ୟ
6	ସହାୟକ ମୂର୍ତ୍ତିକା ସଂରକ୍ଷଣ ଅଧିକାରୀ, ନୟାଗଡ଼	ଶୂନ୍ୟ
7	ମୂର୍ତ୍ତିକା ସଂରକ୍ଷଣ ଅଧିକାରୀ, ବୁଲ୍ଲା, ସମଲପୁର	ଶୂନ୍ୟ
8	ସହାୟକ ମୂର୍ତ୍ତିକା ସଂରକ୍ଷଣ ଅଧିକାରୀ, ଦେଓଗଡ଼	ଶୂନ୍ୟ
9	ସତ୍ୟ ଯୋଜନା ଅଧିକାରୀ, ପାରଳାଖେମୁଣ୍ଡି, ଗଜପତି	0.10
10	ନିର୍ଦ୍ଦେଶକ, କୃଷି ଏବଂ ଖାଦ୍ୟ ପ୍ରସ୍ତୁତି, ଓଡ଼ିଶା, ଭୁବନେଶ୍ୱର	ଶୂନ୍ୟ
11	ପ୍ରଧାନ ଅଧ୍ୟାପକ, ଓଡ଼ିଶା ସ୍କୁଲ ଅଫ୍ ମାଇନିଂ ଇଞ୍ଜିନିୟରିଂ, କୋରାପୁଟ	33
12	ପ୍ରଧାନ ଅଧ୍ୟାପକ, ଓମେନସ୍ ପଲିଟେକ୍ନିକ୍ , ବ୍ରହ୍ମପୁର	35.40
13	କାର୍ଯ୍ୟନିର୍ବାହୀ ଅଧିକାରୀ, ବିଜ୍ଞାପିତ ଅଞ୍ଚଳ ପରିଷଦ, ବୁଲ୍ଲା	223.08
14	କାର୍ଯ୍ୟନିର୍ବାହୀ ଅଧିକାରୀ, ବିଜ୍ଞାପିତ ଅଞ୍ଚଳ ପରିଷଦ, ହୀରାକୁଦ	288.55
15	ପ୍ରଧାନ ଅଧ୍ୟାପକ, ସୂଚନା ଓ ପ୍ରଯୁକ୍ତି ଓ ପରିଚାଳନା ଅନୁଷ୍ଠାନ, କଟକ	0.00*
	<b>ମୋଟ</b>	<b>586.03</b>

ଉତ୍ସ : ପ୍ରମୁଖ ମହାଲେଖାକାର (ଲେଖା ଓ ହକଦାର) ଓଡ଼ିଶାଙ୍କ ଠାରୁ ମିଳିଥିବା ସଂକଳିତ ତଥ୍ୟରୁ

\* ପ୍ରଧାନ ଅଧ୍ୟାପକ, ସୂଚନା ପ୍ରଯୁକ୍ତି ଓ ପରିଚାଳନା ଅନୁଷ୍ଠାନ, କଟକକୁ 0.57 ଟଙ୍କା ପରିବର୍ତ୍ତେ 0.00 ଟଙ୍କା ଦର୍ଶାଯାଇଛି ।



## ପରିଶିଷ୍ଟ – 3.2

(ଦ୍ରଷ୍ଟବ୍ୟ ଅନୁଛେଦ 3.2)

2018-19 ବର୍ଷର ମୁଖ୍ୟ ଶୀର୍ଷାନୁସାରେ ପ୍ରାଥମିକ ଲକ୍ଷ୍ୟ ଶୀର୍ଷକ 800-ଅନ୍ୟାନ୍ୟ ପ୍ରାଥମିକରେ ଲିଖିତର ବିବରଣ

(ଟଙ୍କା କୋଟିରେ)

କ୍ର.ସଂ	ମୁଖ୍ୟ ଶୀର୍ଷକ	ବର୍ଣ୍ଣନା	ମୁଖ୍ୟ ଶୀର୍ଷକରେ ସମ୍ପୂର୍ଣ୍ଣ ପ୍ରାଥମିକ	800- ଅନ୍ୟାନ୍ୟ ପ୍ରାଥମିକରେ ଲିଖିତ ପରିମାଣ	800- ଅନ୍ୟାନ୍ୟ ପ୍ରାଥମିକ ଓ ମୁଖ୍ୟ ଶୀର୍ଷକରେ ସମ୍ପୂର୍ଣ୍ଣ ପ୍ରାଥମିକ ପ୍ରତିଶତ
1.	0217	ନଗର ଉନ୍ନୟନ	1.96	1.96	100
2.	0408	ଶାନ୍ତ୍ୟ ଉତ୍ଥାର ଓ ମାଲ ଗୋଦାମ	0.01	0.01	100
3.	0506	ଭୂ ସଂସ୍କାର	0.09	0.09	100
4.	0515	ଅନ୍ୟାନ୍ୟ ଗ୍ରାମାଣ ବ୍ୟବସାୟ କାର୍ଯ୍ୟକ୍ରମ	0.32	0.32	100
5.	0852	ଶିଳ୍ପ	15.33	15.33	100
6.	1051	ବନ୍ଦର ଓ ବନ୍ଦୀ ଘର	88.25	88.25	100
7.	1053	ବେସାମରିକ ବିମାନ ଚଳାଚଳ	5.35	5.35	100
8.	1456	ବେସାମରିକ ଯୋଗାଣ	3.26	3.26	100
ମୋଟ			114.57	114.57	

ଉତ୍ସ: ଓଡ଼ିଶା ସରକାରଙ୍କ ବିଭାଗୀୟ ବିଭାଗ

## ପରିଶିଷ୍ଟ – 3.3

(ଦ୍ରଷ୍ଟବ୍ୟ ଅନୁଛେଦ 3.2)

ମୁଖ୍ୟ ଶୀର୍ଷାନୁସାରେ ବ୍ୟୟ ଲଘୁ ଶୀର୍ଷକ 800-ଅନ୍ୟାନ୍ୟ ବ୍ୟୟରେ ଲିଖିତର ବିବରଣ

(ଟଙ୍କା ଲକ୍ଷରେ)

କ୍ର.ସଂ	ମୁଖ୍ୟ ଶୀର୍ଷ	ବର୍ଣ୍ଣନା	ମୁଖ୍ୟ ଶୀର୍ଷକରେ ମୋଟ ଖର୍ଚ୍ଚ	800- ଅନ୍ୟାନ୍ୟ କର ଲିଖିତ ପରିମାଣ	800- ଅନ୍ୟାନ୍ୟ ପରିମାଣ ଲିଖିତର ପ୍ରତିଶତ
1.	2013	ମକା ପରିଷଦ	14.41	11.29	78.35
2.	2075	ବିବିଧ ଓ ସାଧାରଣ ସେବା	30.56	30.52	99.87
3.	2217	ନଗର ଉନ୍ନୟନ	1,781.32	1,020.24	57.27
4.	2701	ମଧ୍ୟ ଜଳସେଚନ	99.67	50.60	50.76
5.	2711	ବନ୍ୟା ନିୟନ୍ତ୍ରଣ ଓ ଜଳ ନିଷ୍କାସନ	178.79	164.90	92.23
6.	2801	ଶକ୍ତି	232.64	225.00	96.71
7.	3055	ସଡ଼କ ପରିବହନ	2.28	2.28	100.00
8.	4217	ନଗର ଉନ୍ନୟନ ପାଇଁ ପୁଞ୍ଜିତ ବ୍ୟୟ	131.62	83.20	63.21
9.	4250	ଅନ୍ୟାନ୍ୟ ସାମାଜିକ ସେବା ପାଇଁ ପୁଞ୍ଜିତ ବ୍ୟୟ	87.34	61.67	70.61
10.	4401	ଫସଲ ଉତ୍ପାଦନ ପାଇଁ ପୁଞ୍ଜିତ ବ୍ୟୟ	41.60	24.96	60.00
11.	4408	ଖାଦ୍ୟ ଭଣ୍ଡାର ଓ ମାଲଗୋଦାମ ପାଇଁ ପୁଞ୍ଜିତ ବ୍ୟୟ	0.34	0.64	189.02
12.	4702	କ୍ଷୁଦ୍ର ଜଳସେଚନ ପାଇଁ ପୁଞ୍ଜିତ ବ୍ୟୟ	2,386.68	1,272.24	53.31
13.	4801	ଶକ୍ତି ପରିକଳ୍ପନା ପାଇଁ ପୁଞ୍ଜିତ ବ୍ୟୟ	2,049.33	1,003.57	48.97
14.	4852	ଲୋହିତ ଓ ଇସ୍ପାତ ଶିଳ୍ପ ପାଇଁ ପୁଞ୍ଜିତ ବ୍ୟୟ	0.93	0.20	21.51
15.	5475	ଅନ୍ୟାନ୍ୟ ସାଧାରଣ ଅର୍ଥ ପାଇଁ ପୁଞ୍ଜିତ ବ୍ୟୟ	26.37	25.45	96.51

ଉତ୍ସ: ଓଡ଼ିଶା ସରକାରଙ୍କ ଅର୍ଥ ବିଭାଗ

ପରିଶିଷ୍ଟ – 3.4

(ଦ୍ରଷ୍ଟବ୍ୟ ଅନୁଛେଦ 3.4)

2018-19 ବର୍ଷ ଶେଷରେ ରାଜ୍ୟ ସରକାରଙ୍କର ବିଭିନ୍ନ ବିଭାଗ ଦ୍ୱାରା ପ୍ରାପ୍ତ ହେବାକୁ ଥିବା ବିନିଯୋଗ ପ୍ରମାଣ ପତ୍ରର ଅନୁଦାନ ଦର୍ଶାଉଥିବା ବିଷୟ ବିବରଣ

(ଟଙ୍କା କୋଟିରେ)

କ୍ର.ସଂ	ବିଭାଗର ନାମ	31-03-2019 ସୁଦ୍ଧା ବଜେଟ୍ ରାଶି	ବିନିଯୋଗ ପ୍ରମାଣ ପତ୍ର ଆବଶ୍ୟକ ଥିବା ଅନୁଦାନ ରଶି ଭାରତର ସଂଖ୍ୟା
1	କୃଷି ଏବଂ କୃଷକ ଶସ୍ତ୍ରୀକରଣ	76.97	24
2	ସମବାୟ	84.32	45
3	ବାଣିଜ୍ୟ*	0.00	1
4	ବିପର୍ଯ୍ୟୟ ପରିଚ୍ଛେଦନା	191.20	19
5	ବୈଦ୍ୟୁତିକ ଓ ସୂଚନା ପ୍ରଯୁକ୍ତି	524.91	223
6	ଶକ୍ତି	92.16	7
7	ଅର୍ଥ	0.098	1
8	ମହ୍ୟ ଓ ପଶୁ ସଂପଦ ବିଭାଗ	47.32	166
9	ଖାଦ୍ୟ ଯୋଗାଣ ଓ ଖାଉଟି କଲ୍ୟାଣ	28.17	46
10	ଜଙ୍ଗଲ ଓ ପରିବେଶ	43.38	50
11	ସାଧାରଣ ପ୍ରଶାସନ ଓ ସାଧାରଣ ଅଭିଯୋଗ	113.69	59
12	ହସ୍ତକ୍ଷେପ, ବୟନ ଓ ହସ୍ତଶିଳ୍ପ	54.88	94
13	ସାମ୍ବଲ ଓ ପରିବାର କଲ୍ୟାଣ	2,059.36	273
14	ଉଚ୍ଚ ଶିକ୍ଷା	1,704.93	681
15	ଗୃହ	0.56	56
16	ଗୃହ ଓ ନଗର ଉନ୍ନୟନ	6,305.75	9,673
17	ଶିଳ୍ପ	99.63	24
18	ଶ୍ରମିକ ଓ କର୍ମଚାରୀ ରାଜ୍ୟ ବିମା	40.63	18
19	ଆଇନ	136.63	195
20	ଅଶୁ, କ୍ଷୁଦ୍ର ଓ ମଧ୍ୟ ଉଦ୍ୟୋଗ	98.60	140
21	ଓଡ଼ିଆ ଭାଷା ସାହିତ୍ୟ ଏବଂ ସଂସ୍କୃତି ବିଭାଗ	31.54	67
22	ପଂଚୟତି ରାଜ ଓ ପାନାୟ ଜଳ	22,397.78	7,445
23	ସଂସଦୀୟ ବ୍ୟାପାର	0.09	6
24	ଯୋଜନା ଓ ସମନ୍ୱୟ	2,980.86	1,749
25	ରାଜସ୍ୱ ଏବଂ ବିପର୍ଯ୍ୟୟ ପରିଚ୍ଛେଦନା	498.04	389
26	ଗ୍ରାମ୍ୟ ଉନ୍ନୟନ	80.06	3
27	ଅନୁସୂଚିତ ଜନ ଜାତି, ଅନୁସୂଚିତ ଜାତି ବିଭାଗ ଓ ସଂଖ୍ୟାଲଘୁ ଓ ପଠୁଆ ବର୍ଗ କଲ୍ୟାଣ	1,558.00	4,094
28	ବିଦ୍ୟାଳୟ ଗଣ ଶିକ୍ଷା	3,756.91	357
29	ବିଜ୍ଞାନ ଓ ପ୍ରଯୁକ୍ତି	175.91	190
30	କୌଶଳ ବିଭାଗ ଓ ବୈଷୟିକ ଶିକ୍ଷା	244.87	122
31	ସାମାଜିକ ସୁରକ୍ଷା ଏବଂ ବିଦ୍ୟାଳୟ ବ୍ୟକ୍ତିକ ସଶକ୍ତିକରଣ	174.05	1,091
32	କ୍ରୀଡ଼ା ଓ ଯୁବ ବ୍ୟାପାର	18.94	42
33	ପର୍ଯ୍ୟଟନ ଓ ସଂସ୍କୃତି	176.76	592
34	ପରିବହନ	69.79	4
35	ଜଳ ସଂପଦ	307.25	314
36	ମହିଳା ଓ ଶିଶୁ ବିକାସ ଏବଂ ମିଶନ ଶକ୍ତି	1,166.75	873
37	ପୂର୍ତ୍ତ	0.10	5
	ମୋଟ	45,340.89	29,138

ଉତ୍ସ : ପ୍ରମୁଖ ମହାଲୋକାଳାର (ଲେଖା ଓ ହକଦାର) ଓଡ଼ିଶାକ ଠାରୁ ମିଳିଥିବା ସଂକଳିତ ତଥ୍ୟରୁ

\* ବାଣିଜ୍ୟ ବିଭାଗର 4,200 ଟଙ୍କାକୁ କୋଟି ଟଙ୍କାରେ ପୂର୍ଣ୍ଣ ଯୋଗୁଁ 0.00 ଦର୍ଶାଯାଇଛି

ପରିଶିଷ୍ଟ – 3.5

(ହସ୍ତକ୍ଷେପ ଅନୁକ୍ରମ 3.4.1)

31-03-2019 ସୁଦ୍ଧା ଦଶ ବର୍ଷରୁ ଉର୍ଦ୍ଧ୍ୱ ବକେୟା ଥିବା ଅନୁଦାନ ବିନିଯୋଗ ପ୍ରମାଣ ପତ୍ରର ବିଷୟ ବିବରଣ

(ଟଙ୍କା କୋଟିରେ)

କ୍ର.ସ	ବିଭାଗର ନାମ	କେଉଁ ସମୟରୁ ବିନିଯୋଗ ପ୍ରମାଣପତ୍ର ଦରକାର ଅର୍ଥ	ବିନିଯୋଗ ପ୍ରମାଣ ପତ୍ରର ବକେୟା ରାଶି	ବିନିଯୋଗ ପ୍ରମାଣ ପତ୍ର ଆବଶ୍ୟକ ଥିବା ଅନୁଦାନ ରାଶି ଭାରତର ସଂଖ୍ୟା
1	ସମବାୟ	2007-2008	0.21	1
2	ବୈଦ୍ୟୁତିକ ଓ ସୂଚନା ପ୍ରଯୁକ୍ତି	2003-2009	50.63	51
3	ମହ୍ୟ ଓ ପଶୁ ସଂପଦ ବିକାଶ	2003-2009	2.41	48
4	ସାଧାରଣ ପ୍ରଶାସନ ଏବଂ ସାଧାରଣ ଅଭିଯୋଗ	2003-2009	6.49	7
5	ହସ୍ତକ୍ଷେପ, ବ୍ୟୟ ଓ ହସ୍ତଶିଳ୍ପ	2007-2008	1.17	5
6	ଉଚ୍ଚ ଶିକ୍ଷା	2003-2009	9.85	69
7	ଗୃହ ଓ ନଗର ଉନ୍ନୟନ	2003-2009	246.44	3081
8	ଆଇନ	2003-2009	3.23	46
9	ଅଣୁ, କ୍ଷୁଦ୍ର ଓ ମଧ୍ୟମ ଉଦ୍ୟୋଗ	2005-2009	0.93	6
10	ପଂଚୟତା ରାଜ ଏବଂ ପାନାୟ ଜଳ	2003-2009	428.85	2372
11	ଯୋଜନା ଓ ସମନ୍ୱୟ	2003-2009	170.41	412
12	ରାଜସ୍ୱ ଏବଂ ବିପତ୍ୟୟ ପରିଚାଳନା	2003-2009	219.23	233
13	ଗ୍ରାମ୍ୟ ଉନ୍ନୟନ	2007-2008	5.06	2
14	ଅନୁସୂଚିତ ଜନ ଜାତି, ଅନୁସୂଚିତ ଜାତି ବିକାଶ ଓ ସଂଖ୍ୟାଲଘୁ ଓ ପଞ୍ଚୁଆ ବର୍ଗ କଲ୍ୟାଣ	2006-2009	51.04	467
15	ବିଦ୍ୟାଳୟ ଗଣ ଶିକ୍ଷା	2003-2009	14.09	42
16	ବିଜ୍ଞାନ ଓ ପ୍ରଯୁକ୍ତି	2003-2007	3.14	8
17	କୌଶଳ ବିକାଶ ଓ ବୈଷୟିକ ଶିକ୍ଷା	2003-2007	5.56	17
18	ପର୍ଯ୍ୟଟନ ଓ ସଂସ୍କୃତି	2003-2009	15.55	147
19	ଜଳ ସଂପଦ	2003-2009	0.17	7
	ମୋଟ		1,234.46	7,021

ଉତ୍ସ : ଭିଏଲସି ଦ୍ୱାରା ବେସ

ପରିଶିଷ୍ଟ -3.6

(ଦ୍ରଷ୍ଟବ୍ୟ ଅନୁଛେଦ 3.6.4)

31 ମାର୍ଚ୍ଚ 2019 ସୁଦ୍ଧା ରୋଜତ୍ୱ ବହି ଓ ପାସ୍ ବହି ମଧ୍ୟରେ ବିଭେଦର ବିବରଣ (10 ଲକ୍ଷ ଏବଂ ଡେଜିମା ପ୍ରତ୍ୟେକ କ୍ଷେତ୍ରରେ)

(ଟଙ୍କା କୋଟିରେ)

କ୍ର. ସଂ	ଡିଡିଓଙ୍କର ନାମ	ପାସ୍ ବହି ଅନୁଯାୟୀ ଅବଶେଷ	ରୋଜତ୍ୱ ବହି ଅନୁଯାୟୀ ଅବଶେଷ	ବିଭେଦ
1	କାର୍ଯ୍ୟନିର୍ବାହୀ ଯତ୍ନା, ଗଞ୍ଜାମ (ଆର୍ ଆଣ୍ଡ ବି) ବିଭାଜନ ସଂଖ୍ୟା 1, ବ୍ରହ୍ମପୁର	2.93	0.00	2.93
2	କାର୍ଯ୍ୟନିର୍ବାହୀ ଯତ୍ନା, ଏମ୍ ଆଇ ବିଭାଜନ, କଟକ	0.64	0.00	0.64
3	ସହାୟକ ନିର୍ଦ୍ଦେଶକ, ଉଦ୍ୟାନ କୃଷି, ପାଟଣାଗଡ଼	0.99	0.87	0.12
4	ତହସିଲଦାର, କୋଟପାଡ଼, ଜିଲ୍ଲା-କୋରାପୁଟ	2.58	1.25	1.33
5	ଉପ ଜିଲ୍ଲାପାଳ, କୋରାପୁଟ, ଜିଲ୍ଲା-କୋରାପୁଟ	2.55	2.20	0.35
6	କାର୍ଯ୍ୟନିର୍ବାହୀ ଯତ୍ନା, ଏନ୍.ଏଚ୍. ବିଭାଜନ, ସମଲପୁର	0.03	0.00	0.03
7	କାର୍ଯ୍ୟନିର୍ବାହୀ ଯତ୍ନା, କୋରାପୁଟ (ଆର୍ ଆଣ୍ଡ ବି) ବିଭାଜନ, କୋରାପୁଟ	7.89	0.00	7.89
8	ଉପ ନିର୍ଦ୍ଦେଶକ, ଉଦ୍ୟାନ କୃଷି, ବାଲେଶ୍ୱର	7.05	6.81	0.24
9	ସହାୟକ ନିର୍ଦ୍ଦେଶକ, ଉଦ୍ୟାନ କୃଷି, ପାନପୋଷ	2.12	1.00	1.12
10	ଉପ ନିର୍ଦ୍ଦେଶକ, ଉଦ୍ୟାନ କୃଷି, ସୁନ୍ଦରଗଡ଼	3.24	2.33	0.91
11	ସାଧାରଣ ପରିଚାଳକ, ଜିଲ୍ଲା ଶିକ୍ଷା କେନ୍ଦ୍ର, ଭୁବନେଶ୍ୱର	6.00	1.26	4.74
12	ସହାୟକ ନିର୍ଦ୍ଦେଶକ, ଉଦ୍ୟାନ କୃଷି, ବୋନାଇ	1.25	0.70	0.55
13	ଉପ ନିର୍ଦ୍ଦେଶକ, କୃଷି, କଟକ	1.27	1.06	0.21
14	ଉପ ନିର୍ଦ୍ଦେଶକ, ଉଦ୍ୟାନ କୃଷି, ସୁନ୍ଦରଗଡ଼	3.24	2.33	0.91
15	ଜିଲ୍ଲା ମୁଖ୍ୟ କୃଷି ଅଧିକାରୀ, ନବରଙ୍ଗପୁର	8.64	5.13	3.51
16	ଉପ ନିର୍ଦ୍ଦେଶକ, ଉଦ୍ୟାନ କୃଷି, ଓଡ଼ିଶା, ଭୁବନେଶ୍ୱର	201.61	191.04	10.57
17	କାର୍ଯ୍ୟନିର୍ବାହୀ ଯତ୍ନା, ବରଗଡ଼ (ଆର୍ ଆଣ୍ଡ ବି) ବିଭାଜନ	21.27	0.00	21.27
<b>ମୋଟ</b>		<b>273.30</b>	<b>215.98</b>	<b>57.32</b>

ଉତ୍ସ : ରାଜ୍ୟ ସରକାରଙ୍କ ବିଭିନ୍ନ ଡିଡିଓଙ୍କ ନଥିରୁ ସଂକଳିତ

ପରିଶିଷ୍ଟ – 4.1

ବିବରଣ ବ୍ୟବହୃତ ହୋଇଥିବା ପଦର ତାଲିକା (ଏବଂ ସେମାନଙ୍କ ଗଣନାରେ ଆଧାର ଏବଂ ସମାଲୋଚନାତ୍ମକ ମନ୍ତବ୍ୟ)

ପଦ	ଗଣନାର ଆଧାର
ବିନିଯୋଗ ହିସାବ	ବିଧାନ ସଭା ଦ୍ୱାରା ଅନୁମୋଦିତ ହୋଇଥିବା ନିର୍ଦ୍ଦେଶିତ ଓ ଅନୁମୋଦିତ ବଜେଟୀୟ ଅନୁଦାନର ବଜେଟୀୟ ଖର୍ଚ୍ଚ ହୋଇଥିବା ବ୍ୟବସ୍ଥା କିମ୍ବା ପ୍ରତ୍ୟେକ ଅନୁଦାନ କିମ୍ବା ବିନିଯୋଗର ବଳକା ସମୁଦାୟ ନିଧି (ମୂଳ ଓ ଅତିରିକ୍ତ)କୁ ବିନିଯୋଗ ଲେଖା ଦର୍ଶାଇଥାଏ । ଅନୁଦାନ ଠାରୁ ଯେକୌଣସି ଅଧିକା ଖର୍ଚ୍ଚକୁ ବିଧାନ ମଣ୍ଡଳ ନିୟମିତ କରିବା ଆବଶ୍ୟକ ।
ସଂୟମାସିତ ସଂସ୍ଥା	ସଂୟମାସିତ ସଂସ୍ଥା ସାଧାରଣତଃ ରେଜିଷ୍ଟରକୁ ଯୋଡ଼ାଇବି କିମ୍ବା ବୈଧାନିକ ନିଗମ ଗୁଡ଼ିକ ସ୍ଥାପନ କରାଯାଇଥାଏ । ଯେତେବେଳେ ଏହା ଅନୁଭବ କରାଯାଏ ଯେ କିଛି କ୍ରିୟାକଳାପ ସରକାର ରାଜ୍ୟରେ ନିର୍ବାହ କରିବାର ଆବଶ୍ୟକତା ରହିଛି । ସରକାରୀ କଳ ବିନା ହସ୍ତକ୍ଷେପରେ ସ୍ୱାଧୀନ ଓ ନମନାୟ ଭାବେ ଏମାନେ କାର୍ଯ୍ୟ କରିପାରିବେ ।
ରାଜ୍ୟ ଦ୍ୱାରା ପ୍ରଦତ୍ତ ହାରାହାରି ସୁଧ ରାଶି	$\text{ସୁଧ ପୈଠ} / [(\text{ପୂର୍ବ ବର୍ଷର ବିଭିନ୍ନ ଦେୟତା} + \text{ଚଳିତ ବର୍ଷର ବିଭିନ୍ନ ଦେୟତା}) / 2] * 100$ .
ବର୍ତ୍ତମାନ ରାଜସ୍ୱରୁ ଅବଶେଷ (ବିସିଆର)	ରାଜସ୍ୱ ବିୟୁତ ମୁଖ୍ୟ ଶିକ୍ଷି 2048 - ଅଧିନରେ ଲିଖିତ ବ୍ୟୟକୁ ଛାଡ଼ି ସମସ୍ତ ଯୋଜନା ଓ ଅଣ ଯୋଜନା ରାଜସ୍ୱ ବ୍ୟୟ ରଣ ପରିହାର ହ୍ରାସ ନିମନ୍ତେ ବିନିଯୋଗ ।
ନିୟମାବଳୀର ପୂର୍ବତା	ନିୟମାବଳୀ ବୃଦ୍ଧି ହାର / ଜିଏସଡ଼ିପି ବୃଦ୍ଧି ହାର
ନିୟମାବଳୀ (X) ସହିତ ଅନ୍ୟ ଏକ ନିୟମାବଳୀ (Y) ସହ ପୂର୍ବତା	ନିୟମାବଳୀ (X) ର ବୃଦ୍ଧି ହାର / ନିୟମାବଳୀ (Y) ର ବୃଦ୍ଧି ହାର
ପ୍ରତିଶୃତି ବନ୍ଧ ବ୍ୟୟ	ସୁଧ ପୈଠ, ବେତନ ଓ ମଜୁରୀ ନିମନ୍ତେ ବ୍ୟୟ, ପେନସନ ଓ ସବସିଡ଼ି ଇତ୍ୟାଦି ରାଜସ୍ୱ ହିସାବରୁ ରାଜ୍ୟ ସରକାରଙ୍କ ପ୍ରତି ବନ୍ଧ ବ୍ୟୟ ଅନ୍ତର୍ଗତ ।
ରାଜ୍ୟର ଏକକାକୃତ ପାଣ୍ଠି	ସମ୍ବିଧାନର ଧାରା 266 (1) ବ୍ୟବସ୍ଥା ଅନୁଯାୟୀ ସମସ୍ତ ରାଜସ୍ୱ ପ୍ରାପ୍ତି କର ଓ ରଣ ସଂଗୃହଣ ନିଧି ମଧ୍ୟରେ ସଂକଳିତ ହୁଏ । ଏହା ମଧ୍ୟରୁ ଦୁଇପ୍ରକାର ଖର୍ଚ୍ଚ ହୁଏ ଯଥା - ନିର୍ଦ୍ଦେଶିତ ଓ ଅନୁମୋଦିତ । ଏହି ବ୍ୟୟ ରାଜସ୍ୱ ସଂପର୍କିତ କିମ୍ବା ପୂର୍ଣ୍ଣ ସଂପର୍କିତ ହୋଇପାରେ ।
ଆକସ୍ମିକ ପାଣ୍ଠି	ବିଧାନ ସଭା ନିୟମ ଅନୁଯାୟୀ ଅଗ୍ରମ ସରୁପ ଏକ ଆକସ୍ମିକ ପାଣ୍ଠି କରାଯାଇଛି । ଯେଉଁଠି ସମୟ କ୍ରମେ ନିୟମ ଅନୁଯାୟୀ ନିର୍ଦ୍ଧାରିତ ଧନ ରାଶି ରଖା ଯାଏ ଏବଂ ଏହି ପାଣ୍ଠି ସମ୍ବିଧାନର 115 ଓ 116 ଧାରା ଅନୁସାରେ ରାଜ୍ୟପାଳଙ୍କ ପାଖରେ ରଖାଯାଏ, ଯାହାକୁ ଅତ୍ୟୁତ୍ତର ଖର୍ଚ୍ଚ ନିମନ୍ତେ ଅଗ୍ରମ ରୂପରେ ଏହି ପାଣ୍ଠିରୁ ବ୍ୟବହାର କରାଯାଏ ଯାହା ବିଧାନ ସଭା ଦ୍ୱାରା ପରେ ପ୍ରାଧିକରଣ ହୋଇଥାଏ ।
ଅନିୟମିତ ଦେୟତା	କୋର୍ଟ କେସ ଭଳି କୌଣସି ଭବିଷ୍ୟତ ବ୍ୟୟ ନିମନ୍ତେ ଅନିୟମିତ ଦେୟତା ଉପୁଜିଥାଏ ।
ରଣସ୍ଥିତିକରଣ	ସ୍ଥିରତା ପାଇଁ ଗୋଟିଏ ଅତ୍ୟନ୍ତ ଦରକାରୀ ସର୍ତ୍ତ ହେଉଛି, ଯଦି ଅର୍ଥନୈତିକ ଅଭିବୃଦ୍ଧି ହାର ସୁଧ ହାର କିମ୍ବା ସରକାରୀ ରଣ ରାଶିକୁ ଚପିଯାଏ, ତା ହେଲେ ରଣ - ଜିଡ଼ିପି ଅନୁପାତ ସ୍ଥିର ହୋଇପାରେ ସର୍ତ୍ତ ଏହିକି ଯେ, ପ୍ରାଥମିକ ଅବଶେଷ ରାଶି ଶୂନ୍ୟ ହୋଇଥାଏ କିମ୍ବା ସକରାତ୍ମକ କିମ୍ବା ଅଧିକ ରଣାତ୍ମକ ହୋଇଥାଏ । ବିସ୍ତାରିତ ହାର (ଜିଏସଡ଼ିପି ଅଭିବୃଦ୍ଧି ହାର ସୁଧ ହାର) ଏବଂ ବିସ୍ତାରିତ ପରିମାଣ (ରଣ ବିସ୍ତାରିତ ହାର, ରଣ ପୋଷଣାୟତାର ସର୍ତ୍ତ ସୂଚନା ଦିଏ କି ଯଦି ବିସ୍ତାରିତ ପରିମାଣ ପ୍ରାଥମିକ ନିଅଣ୍ଟ ସହିତ ସୁନ୍ୟ ହୁଏ, ରଣ - ଜିଏସଡ଼ିପି ଅନୁପାତ ସ୍ଥିର ରହେ, କିମ୍ବା ପରିଶେଷରେ ରଣ ରାଶି ସ୍ଥିର ରହିବ । ଅନ୍ୟପକ୍ଷରେ ଯଦି ପ୍ରାଥମିକ ନିଅଣ୍ଟ ରାଶି ସହିତ ବିସ୍ତାରିତ ପରିମାଣ ରଣାତ୍ମକ ହୁଏ, ରଣ - ଜିଏସଡ଼ିପି ଅନୁପାତ ବଢ଼ିବ । ଏବଂ ଯଦି ଏକା ଯୁକ୍ତାତ୍ମକ ହୁଏ ତା ହେଲେ ରଣ - ଜିଏସଡ଼ିପି ଅନୁପାତ ପରିଶେଷରେ କମିଯିବ ।

ରଣ ପୋଷଣାୟତା	ଗୋଟିଏ ନିର୍ଦ୍ଦିଷ୍ଟ ସମୟ ସାମା ମଧ୍ୟରେ ରଣ, ସାମଗ୍ରିକ ଘରୋଇ ଉତ୍ପାଦନ (ଜିଡିପି)ର ଏକ ସ୍ଥିର ଅନୁପାତ ପୋଷଣା କରିବାକୁ ରଣ ପୋଷଣାୟତା କୁହାଯାଏ । ସରଳ ଭାବରେ ବୁଝିବାକୁ ଗଲେ ପ୍ରାଥମିକ ଅବଶେଷ ରାଶି - ସକରାମ୍ଳ କିମ୍ବା ସୁନ୍ୟ ହୋଇ ଯଦି ଆୟର ଅଭିବୃଦ୍ଧି ହାର, ସୁଧ ହାର କିମ୍ବା ସରକାରି ରଣ ଠାରୁ ଅଧିକ ହୁଏ ତେବେ ସରକାରୀ ରଣକୁ ପୋଷଣାୟ କୁହାଯାଏ । ବିସ୍ତାରିତ ହାର (ଜିଏସଡିପି ଅଭାବୁଛି ହାର - ସୁଧ ହାର) ଏବଂ ବିସ୍ତାରିତ ପରିମାଣ (ବିସ୍ତାରିତ ରଣ ହାର) ବିରୁଦ୍ଧକୁ ନିଆଗଲେ ରଣ ପୋଷଣାୟତାର ସର୍ତ୍ତ ସୁରକ୍ଷିତ ଯେ ଯଦି ପ୍ରାଥମିକ ନିଅଣ୍ଟ ସହିତ ବିସ୍ତାରିତ ପରିମାଣ ସୁନ୍ୟ ହୁଏ, ରଣ -ଜିଡିପି ଅନୁପାତ ସ୍ଥିର କିମ୍ବା ପୋଷଣାୟ ହୋଇଥାଏ । ଅନ୍ୟପକ୍ଷରେ ଯଦି ପ୍ରାଥମିକ ନିଅଣ୍ଟ ବିସ୍ତାରିତ ପରିମାଣ ହୁଏ, ରଣ - ଜିଡିପି ଅନୁପାତ ବଢ଼ିବ । ଏବଂ ଯଦି ପ୍ରାଥମିକ ନିଅଣ୍ଟ ବିସ୍ତାରିତ ପରିମାଣ ହୁଏ ତାହା କମିବ ।
ଉନ୍ନୟନ ମୂଳକ ବ୍ୟୟ	ସାମାଜିକ ସେବା + ଅର୍ଥନୈତିକ ସେବା
ମଧ୍ୟସ୍ଥ ହସ୍ତଗତ ଦସ୍ତାବିଜ ହିସାବ	ସରକାର ପବ୍ଲିକ ସେକ୍ଟର ଅଣ୍ଟରଟେକିଂର ସହରାଂଚଳ ସାୟତ ଶାସନ ଅନୁଷ୍ଠାନ ସମବାୟ ସଂସ୍ଥା ଏବଂ ରାଜ୍ୟ ସରକାରଙ୍କ ପରିଚାଳିତ କମ୍ପାନୀମାନଙ୍କୁ ଗ୍ୟାରେଣ୍ଟିର ହିସାବରେ ରଣ ମଂଜୁର କରିଥାନ୍ତି । ସେମାନେ ରଣ ପୈଠ କରିବାରେ ଖୁଲାସ ନ କରିବା ଭଳି ପ୍ରତିକାରାତ୍ମକ ବ୍ୟବସ୍ଥା ସରୁପ ଅର୍ଥ ତାଙ୍କ ଚିଠି ନଂ 11311/ଏଫ ଦିନାଂକ 19 ମାର୍ଚ୍ଚ 2004 ଅନୁସାରେ ସମସ୍ତ ରଣ ଗ୍ରହଣ କରୁଥିବା ଅନୁଷ୍ଠାନ ମାନଙ୍କୁ ଗୋଟିଏ ମଧ୍ୟସ୍ଥ ହସ୍ତଗତ ଦସ୍ତାବିଜ ଆକାଉଣ୍ଟ କୌଣସି ଜାତୀୟକୃତ ବ୍ୟାଙ୍କରେ ଖୋଲିବା ପାଇଁ ନିର୍ଦ୍ଦେଶ ଦେଇଛନ୍ତି । ଏହି ଆକାଉଣ୍ଟରୁ ପ୍ରଥମେ ରଣ ସୁଝା ଯିବ ବଳକା ପରିମାଣ ବେତନ ଇତ୍ୟାଦିରେ ଖର୍ଚ୍ଚ ହେବ ।
ବିଭାୟ ନିଅଣ୍ଟ	ରାଜସ୍ୱ ବ୍ୟୟ + ପୂଞ୍ଜି ବ୍ୟୟ + ନିର୍ ରଣ ଓ ଅଗ୍ରିମ - ରାଜସ୍ୱ ଆୟ - ବିବିଧ ପୂଞ୍ଜିଗତ ଆୟ ।
ଗ୍ୟାରେଣ୍ଟି ମୋଚନ ପାଣ୍ଠି	ସରକାର କିଛି ରଣ ଗ୍ରହଣକାରୀ ଗ୍ୟାରେଣ୍ଟିର ହୋଇଥାନ୍ତି । ଯଦି ସେମାନେ ରଣ ପରିଶୋଧରେ ଖୁଲାସ କରନ୍ତି ତେବେ ସରକାରଙ୍କୁ ଗ୍ୟାରେଣ୍ଟିର ହିସାବରେ ଗ୍ୟାରେଣ୍ଟି ପରିମାଣ ରଣ ପୈଠ କରିବାକୁ ହୁଏ । ଏଥିନିମନ୍ତେ ରାଜ୍ୟ ସରକାର 2002-2003 ରୁ ଏକ ଗ୍ୟାରେଣ୍ଟି ମୋଚନ ପାଣ୍ଠି ପ୍ରଚଳନ କରିଛନ୍ତି ।
ଆଭ୍ୟନ୍ତରୀଣ ରଣ	ସାଧାରଣ ଜନ ସାଧାରଣଙ୍କ ଠାରୁ ଉଠାଯାଇଥିବା ରଣ ଆଭ୍ୟନ୍ତରୀଣ ରଣକୁ ବୁଝାଏ ।
ବଜେଟ୍ ରଣର ପ୍ରତିଶତ ହିସାବରେ ପ୍ରାପ୍ତ ସୁଧ	ପ୍ରାପ୍ତ ସୁଧ ରାଶି/ [(ରଣ ଓ ଅଗ୍ରିମର ପ୍ରାରମ୍ଭିକ ଅବଶେଷ + ଅନ୍ତମ ଅବଶେଷ)/2]*100.
ବିସ୍ତାରିତ ସୁଧ	ରାଜକୋଷ୍ଠିୟ ନିଅଣ୍ଟ - ସୁଧ ପୈଠ
ପ୍ରାଥମିକ ରାଜସ୍ୱ ବ୍ୟୟ	ସୁଧ ଦେୟତାକୁ ଛାଡ଼ି ରାଜସ୍ୱ ବ୍ୟୟ ପ୍ରାଥମିକ ରାଜସ୍ୱ ବ୍ୟୟକୁ ବୁଝାଏ ।
ପବ୍ଲିକ ଅକାଉଣ୍ଟସ କମିଟି	ବିଧାନ ସଭା ଦ୍ୱାରା ଗଠିତ ଏକ କମିଟି ଯାହା ବିଧାନ ସଭାରେ ଉପସ୍ଥାପିତ ନିୟନ୍ତ୍ରଣ ତଥା ମହାସମାକ୍ଷକଙ୍କ ରାଜ୍ୟର ବାର୍ଷିକ ହିସାବ ବିନିଯୋଗ କିମ୍ବା ହିସାବ ସଂପର୍କିତ ସମସ୍ତ ବିବରଣୀକୁ ପରୀକ୍ଷା କରେ ।
ବୁଦ୍ଧିହାର (ଆରଓଜି)	[(ଚଳିତ ବର୍ଷ ରାଶି ପରିମାଣ/ପୂର୍ବ ବର୍ଷ ରାଶି ପରିମାଣ)-1]*100
ପୁନଃ ବିନିଯୋଗ	ବିନିଯୋଗ ହିସାବରେ କୌଣସି ଗୋଟିଏ ବିନିଯୋଗରୁ ଅନ୍ୟ ବିନିଯୋଗକୁ ଅର୍ଥ ସ୍ଥାନାନ୍ତରଣ
ରାଜସ୍ୱ ନିଅଣ୍ଟ	ରାଜସ୍ୱ ପ୍ରାପ୍ତି - ରାଜସ୍ୱ ବ୍ୟୟ
ଶୋଧନ ପାଣ୍ଠି	ସରକାର ତାଙ୍କ ରଣ ପରିଶୋଧ ନିମନ୍ତେ ଅନୁରୁପ ନିଧି ବ୍ୟବସ୍ଥା କରିଥାନ୍ତି ।
ଅଣ ରଣ ପ୍ରାପ୍ତିର ପର୍ଯ୍ୟାପ୍ତତା	ରାଜ୍ୟ ବର୍ଦ୍ଧିତ ସୁଧର ଦେୟ ଏବଂ ବର୍ଦ୍ଧିତ ପ୍ରାଥମିକ ଖର୍ଚ୍ଚ ତୁଲାଇବା ପାଇଁ ଅଣ ରଣ ପ୍ରାପ୍ତି ବୁଝି ପର୍ଯ୍ୟାପ୍ତତା ରଣ ସ୍ଥିରତା ଏବଂ ତାର ପୋଷଣାୟତାର ଅନ୍ୟ ଏକ ସୂଚକ ଅଟେ । ବର୍ଦ୍ଧିତ ଅଣ ରଣ ପ୍ରାପ୍ତି ଯଦି ବର୍ଦ୍ଧିତ ସୁଧର ବୋଝ ଏବଂ ବର୍ଦ୍ଧିତ ଖର୍ଚ୍ଚକୁ ତୁଲାଇ ପାରନ୍ତା ତାହେଲେ ତାହା ରଣ ପୋଷଣାୟତା ପାଇଁ ଦୁଃଖାନ୍ତମୂଳକ ଭାବରେ ଉପଯୋଗୀ ହୋଇଥାନ୍ତା ।
ଅନୁପୁରକ ଅନୁଦାନ	ସମ୍ବିଧାନର 114 ଧାରା ଅନ୍ତର୍ଗତ ରାଜ୍ୟ ସରକାର କୌଣସି ଆର୍ଥିକ ବର୍ଷରେ ବିଭିନ୍ନ ବିଭାଗ ମାନଙ୍କୁ ବଜେଟ୍ରେ ଅର୍ଥ ବ୍ୟବସ୍ଥା କରିଥାନ୍ତି । ଯଦି ଏହି ବ୍ୟବସ୍ଥା ପର୍ଯ୍ୟାପ୍ତ ନ ହୁଏ କିମ୍ବା କୌଣସି ନୂତନ ସେବା ଖର୍ଚ୍ଚ ମଧ୍ୟରେ ଗ୍ରହଣ କରିବାକୁ ହୁଏ ତେବେ ସେହି ବିଭାଗ ନିମନ୍ତେ ସରକାର ଅନୁରୁପକ ଅନୁଦାନ ବ୍ୟବସ୍ଥା କରିଥାନ୍ତି ଯାହା ସମ୍ବିଧାନର ଧାରା 115 (1) ଅନ୍ତର୍ଗତ ।

<p>ଖର୍ଚ୍ଚ ହୋଇନଥିବା ପାଣ୍ଠି ସମର୍ପଣ</p>	<p>ଆର୍ଥିକ ବର୍ଷ ଶେଷ ହେବା ପୂର୍ବରୁ ରାଜ୍ୟ ସରକାରଙ୍କ ବିଭିନ୍ନ ବିଭାଗ ଖର୍ଚ୍ଚ ହୋଇନଥିବା ପାଣ୍ଠି ଅର୍ଥ ବିଭାଗକୁ ସମର୍ପଣ କରିବା ଉଚିତ୍ । ଯାହାଫଳରେ ସେହି ପାଣ୍ଠି ଆବଶ୍ୟକ କ୍ଷେତ୍ରରେ ବିନିଯୋଗ ହୋଇପାରିବ । ଅର୍ଥ ବିଭାଗ ଏହି ସମର୍ପଣକୁ ଆର୍ଥିକ ବର୍ଷର ଶେଷ ପୂର୍ବରୁ ପରୀକ୍ଷା ଅଧିକାରୀ / ଲେଖା ଅଧିକାରୀଙ୍କୁ ଜଣାଇଥାନ୍ତି ।</p>
<p>ରାଜ୍ୟ କାର୍ଯ୍ୟକାରୀ ଯୋଜନା</p>	<p>ସର୍ବଶିକ୍ଷା ଅଭିଯାନ, ଜାତୀୟ ଗ୍ରାମୀଣ ସ୍ୱାସ୍ଥ୍ୟ ମିଶନ ଇତ୍ୟାଦି କାର୍ଯ୍ୟକ୍ରମ କାର୍ଯ୍ୟକାରୀ କରିବା ନିମନ୍ତେ କିଛି ସରକାରୀ ଓ ବେସରକାରୀ ଅନୁଷ୍ଠାନ ମାନେ ସିଧା ସଳଖ ଭାବରେ ସରକାରଙ୍କ ଠାରୁ ପାଣ୍ଠି ଗ୍ରହଣ କରିଥାନ୍ତି । ଏଥିନିମନ୍ତେ ସେମାନେ ରାଜ୍ୟ ସରକାରଙ୍କ ଦ୍ୱାରା ପ୍ରାଧିକୃତ ଅଟନ୍ତି ।</p>
<p>ଅନିଚ୍ଛିତ ଏବଂ ଅନ୍ୟାନ୍ୟ ହିସାବ</p>	<p>ସରକାରଙ୍କ ଆୟ କିମ୍ବା ବ୍ୟୟ ଯାହା ନିର୍ଦ୍ଦିଷ୍ଟ ହିସାବକୁ କୌଣସି କାରଣରୁ ଚାଲି ନିଆ ନ ଯାଇ ପାରିଲେ ତାହା ସେକ୍ଟର “ଏଲ” ର ମୁଖ୍ୟ ଶୀର୍ଷକ 8658-ଅନିଚ୍ଛିତ ହିସାବରେ ସାମୟିକ ଭାବେ ଅନ୍ତର୍ଗତ କରାଯାଏ । ଅନିଚ୍ଛିତ ଏବଂ ବିବିଧ (ମୁଖ୍ୟ ବା ଗୌଣ ଶୀର୍ଷକ ତାଲିକାର ମୁଖ୍ୟ ସିର୍ଷକର ନିମ୍ନରେ ଥିବା ପାଦ ଟିପ୍ପଣୀରେ ଦ୍ରଷ୍ଟବ୍ୟ) ରେ ଅନ୍ତର୍ଗତ କରାଯାଏ । ଯେଉଁ ସେବା ବ୍ୟୟର ସଂପୂର୍ଣ୍ଣ ବିବରଣୀ ନ ଥାଏ, ତାହାକୁ ଅନିଚ୍ଛିତ ହିସାବ ଶୀର୍ଷକରେ ଅନ୍ତର୍ଗତ କରାଯାଏ ନାହିଁ କିନ୍ତୁ ରାଜସ୍ୱ ମୁଖ୍ୟ ଶୀର୍ଷକରେ ଥିବା “ଅନ୍ୟାନ୍ୟ ଆୟ” ଗୌଣ୍ୟ ଶୀର୍ଷକରେ ଜମା ହୁଏ ଯାହା ପରବର୍ତ୍ତୀ କାଳରେ ଏହା ଠିକ୍ ଶୀର୍ଷକକୁ ସ୍ଥାନାନ୍ତରିତ</p>



ସଂକ୍ଷେପଣ	ବିସ୍ତୃତଆକାର
ଏସି	ଆବଷ୍ଟାକୁ କଣ୍ଠିଜେନସି
ଏଇ	ଏଗ୍ରିଗେଟ ଏକ୍ସପେଣ୍ଡିଚର
ବିଇ	ବଜେଟ ଏକ୍ସମେଟ
ବିଓଓ	ବିଲ୍ଡ ଓନ ଏଣ୍ଡ ଅପରେଟ୍
ବିଓଓଏସ୍‌ଟି	ବିଲ୍ଡ ଓନ ଏଣ୍ଡ ଅପରେଟ୍ ସେୟାର ଏଣ୍ଡ ଗ୍ରାନ୍ତୁଫର
ବିଓଓଟି	ବିଲ୍ଡ ଓନ ଏଣ୍ଡ ଅପରେଟ୍ ଏଣ୍ଡ ଗ୍ରାନ୍ତୁଫର
ବିଓଟି	ବିଲ୍ଡ ଅପରେଟ୍ ଏଣ୍ଡ ଗ୍ରାନ୍ତୁଫର
ସିଏଜି	କଂପ୍ଲୋଗଲର ଏଣ୍ଡ ଅଡ଼ିଟର ଜେନେରାଲ ଅଫ ଇଣ୍ଡିଆ
ସିଇ	କ୍ୟାପିଟାଲ ଏକସପେଣ୍ଡିଚର
ସିଏଫଏସ୍	କନସୋଲିଡେଟେଡ୍ ଫଣ୍ଡ ଅଫ ଦି ଷ୍ଟେଟ
ଡିବିଏଫଓଟି	ଡିଜାଇନ, ବିଲ୍ଡ ଫାଇନାନ୍ସ, ଅପରେଟ୍ ଆଣ୍ଡ ଗ୍ରାନ୍ତୁଫର
ଡିବିଓଓ	ଡିଜାଇନ, ବିଲ୍ଡ ଓ୍ଵାନ ଏଣ୍ଡ ଅପରେଟ୍
ଡିବିଓଓଟି	ଡିଜାଇନ, ବିଲ୍ଡ ଓ୍ଵାନ ଅପରେଟ୍ ଏଣ୍ଡ ଗ୍ରାନ୍ତୁଫର
ଡିବିଟି	ଡିଜାଇନ, ବିଲ୍ଡ ଏଣ୍ଡ ଗ୍ରାନ୍ତୁଫର
ଡିସିସି	ଡିଟେଲଡ୍ କାର୍ପୋରାସନ୍ ସାଇନଡ୍ କଣ୍ଠିଜେନଟ
ଡିଡିଓ	ଡୁଇ ଏଣ୍ଡ ଡିସବର୍ସିଂଗ ଅଫିସର
ଡିଇ	ଡେଭେଲପମେଣ୍ଟ ଏକ୍ସପେଣ୍ଡିଚର
ଡିଆରଡିଏ	ଡିଷ୍ଟ୍ରି ବୁରାଲ ଡେଭେଲପମେଣ୍ଟ ଏଜେନ୍ସି
ଏଫସିପି	ଫିଜକାଲ କରେକସନ ପାଥ
ଏଫସି ଏକ୍ସଆଇଭି	ଚରୁଇଂଗ ଅର୍ଥ ଆୟୋଗ
ଏଫଆରବିଏଫ	ଫିଜକାଲ ରେସପୋନସିବିଲିଟି ଏଣ୍ଡ ବଜେଟ ମ୍ୟାନେଜମେଣ୍ଟ
ଜିଡିପି	ଗ୍ରସ ଡୋମେଷ୍ଟିକ ପ୍ରଡକ୍ଟ
ଜିଆଇଏ	ଗ୍ରାଣ୍ଟ-ଇନ-ଏ
ଜିଓଆଇ	ଗର୍ଭଶିମେଣ୍ଟ ଅଫ ଇଣ୍ଡିଆ
ଜିଏସଡିପି	ଗ୍ରସ ଷ୍ଟେଟ ଡୋମେଷ୍ଟିକ ପ୍ରଡକ୍ଟ
ଆଇପି / ଆରଆର	ଇଣ୍ଡିଆନ୍ ଡେଭେଲପମେଣ୍ଟ / ରେଭେନ୍ୟୁ ରିସିପୁ
ଆଇଟିଡିଏ	ଇଣ୍ଡିଆନ୍ ଡେଭେଲପମେଣ୍ଟ ଓ ଡେଭେଲପମେଣ୍ଟ ଏଜେନ୍ସି
ଜେଏସଏସଏସ	ଜନନୀ ଶିଶୁ ସୁରକ୍ଷା କାର୍ଯ୍ୟକ୍ରମ
ଏମପିଲ୍ୟାଡ୍	ମେମ୍ବର ଅଫ ପାଲିଆମେଣ୍ଟ ଲୋକାଲ ଏରିଆ ଡେଭେଲପମେଣ୍ଟ
ଏମଟିଏଫପି	ମିଡିୟମ ଟର୍ମ ଫିଜକାଲ ପ୍ଲାନ
ଏନପିଆରଇ	ଏନ - ପ୍ଲାନ ରେଭେନ୍ୟୁ ଇକ୍ସପେଣ୍ଡିଚର
ଏନଏସଏସଏଫ	ଏନଏସଏସଏଫ ସ୍ଟାଲ ସେଭିଂସ ଫଣ୍ଡ
ଓଏସଏମ	ଅପରେସନ ଏଣ୍ଡ ମେଣ୍ଟେନ୍ସ
ଓଡିଏସିଡିଏସ୍‌ଟି	ଓଡିଶା ବିଲ୍ଡିଂ ଏଣ୍ଡ ଅପରେଟିଭ କନଷ୍ଟ୍ରକସନ ଓ୍ଵାର୍କସ ଓ୍ଵେଲଫେୟାର ବୋର୍ଡ
ଓଡିଏମ	ଓଡିଶା ବଜେଟ ମାନୁଆଲ
ଓଡିଏଫଆର	ଓଡିଶା ଜେନେରାଲ ଫାଇନାନ୍ସିଆଲ ବୁଲେଟ
ଓଏନଟିଆର	ଓଏନ ନିନ୍ ଟ୍ୟାକ୍ସ ରେଭେନ୍ୟୁ
ଓଡିସି	ଓଡିଶା ଟ୍ରେଜରୀ କୋଡ୍
ଓଟିଆର	ଓଏନ ଟ୍ୟାକ୍ସ ରେଭେନ୍ୟୁ
ଓଡିଏସ	ଓଏନ ଟ୍ୟାକ୍ସ ସେଟେଲମେଣ୍ଟ

ପିଆଇଏ	ପ୍ରୋଜେକ୍ଟ ଇମ୍ପ୍ଲିମେଣ୍ଟେସନ୍ ଏଜେନ୍ସି
ପିପିପି	ପବ୍ଲିକ ପ୍ରାଇଭେଟ ପାର୍ଟନରସିପ
ପିଏସ୍‌ସୁ	ପବ୍ଲିକ ସେକ୍ଟର ଅଣ୍ଡ ଟେକିଂ
କ୍ୟୁଇଏ	କ୍ୱାଲିଟି ଏକ୍ସପେଣ୍ଡିଚର ଆଲୋକେସନ
ଆରଇ	ରେଭେନ୍ୟୁ ଏକ୍ସପେଣ୍ଡିଚର
ଆରଆର	ରେଭେନ୍ୟୁ ରିସର୍ଭିଟ
ଏସଏସଡବ୍ଲ୍ୟୁ	ସାଲାରୀଜ ଏଣ୍ଡ ଡେଭେଲପ୍
ଏସଏଫସି	ଷ୍ଟେଟ ଫାଇନାନ୍ସ କମିଶନ
ଏସଏସଇ	ସୋସିଆଲ ସେକ୍ଟର ଏକ୍ସପେଣ୍ଡିଚର
ଟିଇ	ଟୋଟାଲ ଏକ୍ସପେଣ୍ଡିଚର
14 ନୁ ଏଫ୍‌ସି	ଫର୍ଟିନ ଫାଇନାନ୍ସ କମିଶନ
ୟୁସି	ୟୁଟିଲାଇଜେସନ ସାର୍ଟିଫିକେଟ
ଭିଏଲସି	ଭାଉଚର ଲେଭଲ୍ କମ୍ପ୍ୟୁଟରାଇଜେସନ୍
ଡବ୍ଲ୍ୟୁସିଡି	ଡଫେନ୍ ଆଣ୍ଡ ଚାଇଲ୍ଡ ଡେଭେଲପ୍ମେଣ୍ଟ ଡିପାର୍ଟମେଣ୍ଟ
ଏସ୍‌ଟିଆଣ୍ଡଏସ୍‌ସିଡି, ଏମ୍ ଆଣ୍ଡ ବିସିଡବ୍ଲ୍ୟୁ	ସାଡଲଡ ଟ୍ରାଇବ୍ ଆଣ୍ଡ ସାଡଲଡ କାଷ୍ଟ ଡେଭେଲପ୍ ମେଣ୍ଟ, ମାଇନିଟିଜ୍, ବ୍ୟାକ୍‌ଡ୍ରାଟ୍ କ୍ୟୁସେସ୍ ଡେଭେଲପ୍ମେଣ୍ଟ



© ଭାରତର  
ମହାଲେଖା ନିୟନ୍ତ୍ରକ ଓଥା ମହାସମାକ୍ଷକଙ୍କ

[www.cag.gov.in](http://www.cag.gov.in)

[www.agodisha.gov.in](http://www.agodisha.gov.in)